

## ACTA DE PUBLICACIÓN DE LOS ESTADOS FINANCIEROS

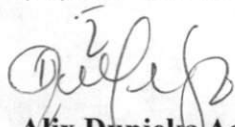
En cumplimiento de lo establecido en el numeral 37 del artículo 38 de la Ley 1952 de 2019, y de conformidad con el Marco Normativo para Entidades de Gobierno adoptado mediante la Resolución 533 de 2015 y sus modificatorias, así como lo establecido en la Resolución 138 de 2025 expedida por la Unidad Administrativa Especial – Contaduría General de la Nación Alix Dunieka Aguilar Tirado, en calidad de Representante Legal de la Unidad, procede a la publicación oficial de los Informes Financieros con corte al 31 de marzo de 2026.

Dicha publicación se realiza en la página web institucional de la Unidad para la Atención y Reparación Integral a las Víctimas, en la siguiente ubicación.

**Enlace:** [www.unidadvictimas.gov.co](http://www.unidadvictimas.gov.co)  
**Sección:** La Unidad / Planeación y seguimiento / Presupuesto Asignado y Ejecución  
Presupuestal / Estados financieros

Lo anterior en cumplimiento de las disposiciones vigentes en materia de contabilidad pública y del principio de transparencia en la información financiera pública.

En constancia de lo anterior, se firma la presente acta en la ciudad de Bogotá, D. C., a los diecinueve (19) días del mes de mayo de 2026.



**Alix Dunieka Aguilar Tirado**  
Representante Legal



**Rocio Andrea Zamora Chicunque**  
Contador Público  
T.P. 159184-T



Los suscritos, ALIX DUNIEKA AGUILAR TIRADO, Representante Legal, y ROCIO ANDREA ZAMORA CHICUNQUE, profesional especializado con funciones de contador de la Unidad Administrativa Especial para la Atención y Reparación Integral a las Víctimas, en ejercicio de las facultades legales que les confieren las Leyes 298 de 1996 y 43 de 1990; en cumplimiento de lo estipulado en la Resolución 356 de 2022 expedida por la UAE – Contaduría General de la Nación.

### CERTIFICAN


Que los saldos de los Informes Financieros revelan los hechos, transacciones y operaciones realizados Unidad Administrativa Especial para la Atención y Reparación Integral a las Víctimas con corte al 31 de marzo de 2026, fueron tomados de los libros de contabilidad generados por el Sistema Integrado de Información Financiera SIIF Nación y éstos se elaboran conforme a lo señalado en el marco normativo para Entidades de Gobierno adoptado mediante resolución 533 de 2015, y sus modificaciones.

Que los Informes Financieros revelan el valor total de: activos, pasivos, patrimonio, ingresos, gastos y cuentas de orden, reportados en los libros emitidos por el SIIF a 31 de marzo de 2026.


Que los activos representan un potencial de servicios y a la vez los pasivos representan hechos pasados que implican salida de recursos, en desarrollo de las funciones de cometido estatal de la Unidad Administrativa Especial para la Atención y Reparación Integral a las Víctimas.

Que se dio cumplimiento a los procedimientos de control interno relacionados con la preparación y presentación de los estados financieros, asegurando su razonabilidad y precisión, y garantizando que no contienen errores materiales que afecten su fiabilidad.

Bogotá, D. C., diecinueve (19) días del mes de mayo de 2026.



**ALIX DUNIEKA AGUILAR TIRADO**  
C.C. 1.096.189.267  
Representante Legal




**ROCIO ANDREA ZAMORA CHICUNQUE**  
C.C. 69.009.030  
Contador Público  
T.P. 159184-T





Código	Concepto	Periodo 31 de mar. de 2026	Código	Concepto	Periodo 31 de mar. de 2026
	<b>ACTIVO CORRIENTE</b>	<b>690.252.577.901,20</b>		<b>PASIVO CORRIENTE</b>	<b>8.124.873.036.778,50</b>
11	EFFECTIVO Y EQUIVALENTES AL EFFECTIVO	18.822.694.438,12	24	CUENTAS POR PAGAR	3.415.889.929.736,82
1110	DEPÓSITOS EN INSTITUCIONES FINANCIERAS	18.822.694.438,12	2401	ADQUISICION DE BIENES Y SERVICIOS NACIONALES	1.694.179.670.454,61
			2407	RECURSOS A FAVOR DE TERCEROS	8.548.562.992,34
13	CUENTAS POR COBRAR	577.477.252.076,02	2424	DESCUENTOS DE NOMINA	530.889.511,00
1316	VENTA DE BIENES	13.889.203.434,21	2436	RETENCIÓN EN LA FUENTE E IMPUESTO DE TIMBRE	2.114.970.584,00
1384	OTRAS CUENTAS POR COBRAR	564.946.221.440,69	2445	IMPUESTO AL VALOR AGREGADO - IVA	1.774.757.292,91
1386	DETERIORO ACUMULADO DE CUENTAS POR COBRAR (CR)	-1.358.172.798,88	2460	CRÉDITOS JUDICIALES	43.313.311.125,55
			2490	OTRAS CUENTAS POR PAGAR	1.665.427.767.776,41
15	INVENTARIOS	93.952.631.387,06	25	BENEFICIOS A LOS EMPLEADOS	17.776.074.779,00
1510	MERCANCIAS EN EXISTENCIA	80.785.814.950,08	2511	BENEFICIOS A LOS EMPLEADOS A CORTO PLAZO	17.776.074.779,00
1530	EN PODER DE TERCEROS	13.166.816.436,98			
	<b>NO CORRIENTE</b>	<b>1.941.136.603.061,04</b>	27	PROVISIONES	4.647.414.722.839,59
16	PROPIEDADES, PLANTA Y EQUIPO	1.396.219.332,75	2701	LITIGIOS Y DEMANDAS	1.293.193.736.906,00
1635	BIENES MUEBLES EN BODEGA	71.909.029,99	2790	PROVISIONES DIVERSAS	3.354.220.985.933,59
1637	PROPIEDADES, PLANTA Y EQUIPO NO EXPLOTADOS	1.443.983.937,26			
1655	MAQUINARIA Y EQUIPO	944.923.937,98	29	OTROS PASIVOS	43.792.309.423,09
1660	EQUIPO MÉDICO Y CIENTÍFICO	13.173.000,00	2901	AVANCES Y ANTICIPOS RECIBIDOS	955.546.818,11
1665	MUEBLES, ENSERES Y EQUIPO DE OFICINA	2.180.998.686,96	2990	OTROS PASIVOS DIFERIDOS	42.836.762.604,98
1670	EQUIPOS DE COMUNICACIÓN Y COMPUTACIÓN	2.206.797.057,34			
1675	EQUIPOS DE TRANSPORTE, TRACCIÓN Y ELEVACIÓN	120.767.300,00	<b>TOTAL PASIVO</b>	<b>8.124.873.036.778,50</b>	
1685	DEPRECIACIÓN ACUMULADA DE PROPIEDADES, PLANTA Y EQUIPO	-5.586.333.616,78			
19	OTROS ACTIVOS	1.939.740.383.728,29		<b>PATRIMONIO</b>	<b>-5.493.483.855.816,26</b>
1906	AVANCES Y ANTICIPOS ENTREGADOS	16.868.389.249,35	31	PATRIMONIO DE LAS ENTIDADES DE GOBIERNO	-5.493.483.855.816,26
1908	RECURSOS ENTREGADOS EN ADMINISTRACIÓN	1.922.438.876.124,64	3105	CAPITAL FISCAL	-3.504.749.840.369,50
1970	ACTIVOS INTANGIBLES	6.664.145.851,06	3109	RESULTADOS DE EJERCICIOS ANTERIORES	-2.280.362.591.686,22
1975	AMORTIZACIÓN ACUMULADA DE ACTIVOS INTANGIBLES (CR)	-6.231.027.496,76	3110	RESULTADO DEL EJERCICIO	291.628.576.239,46
			<b>TOTAL PASIVO Y PATRIMONIO</b>	<b>2.631.389.180.962,24</b>	
1	<b>TOTAL ACTIVO</b>	<b>2.631.389.180.962,24</b>			
	<b>CUENTAS DE ORDEN DEUDORAS</b>	<b>0,00</b>		<b>CUENTAS DE ORDEN ACREEDORAS</b>	<b>0,00</b>
81	ACTIVOS CONTINGENTES	6.947.283.777.898,50	91	PASIVOS CONTINGENTES	55.875.563.866.117,00
8120	LITIGIOS Y MECANISMOS ALTERNATIVOS DE SOLUCIÓN	26.957.742.530,80	9120	LITIGIOS Y MECANISMOS ALTERNATIVOS DE SOLUCIÓN DE CONFLICTOS	11.021.079.096.799,00
8130	BIENES APREHENDIDOS O INCAUTADOS	214.397.741.804,41	9190	OTROS PASIVOS CONTINGENTES	44.854.484.769.318,00
8190	OTROS ACTIVOS CONTINGENTES	6.705.928.293.563,29			
83	DEUDORAS DE CONTROL	354.865.462.270,04	93	ACREEDORAS DE CONTROL	874.033.844.968,00
8315	BIENES Y DERECHOS RETIRADOS	281.966.235.144,08	9301	BIENES Y DERECHOS RECIBIDOS EN GARANTÍA	218.868.048,20
8347	BIENES ENTREGADOS A TERCEROS	14.987.742.907,30	9390	OTRAS CUENTAS ACREEDORAS DE CONTROL	873.814.976.919,80
8355	EJECUCIÓN DE PROYECTOS DE INVERSIÓN	56.574.469.849,15			
8374	BIENES ALMACENADOS PARA CONSUMO	497.256.348,38	99	ACREEDORAS POR CONTRA (DB)	-56.749.597.711.085,00
8390	OTRAS CUENTAS DEUDORAS DE CONTROL	839.758.021,13	9905	PASIVOS CONTINGENTES POR CONTRA (DB)	-55.875.563.866.117,00
89	DEUDORAS POR CONTRA (CR)	-7.302.149.240.168,54	9915	ACREEDORAS DE CONTROL POR CONTRA (DB)	-874.033.844.968,00
8905	ACTIVOS CONTINGENTES POR CONTRA (CR)	-6.947.283.777.898,50			
8915	DEUDORAS DE CONTROL POR CONTRA (CR)	-354.865.462.270,04			

  
ALIX DUNIEKA AGUILAR TIRADO  
DIRECTORA GENERAL  
C.C.1.096.189.267


  
ROCIO ANDREA ZAMORA CHICUNQUE  
CONTADOR PÚBLICO  
C.C. 69.009.030 T.P. 159184-T




# Unidad para las Víctimas

UNIDAD ADMINISTRATIVA ESPECIAL PARA LA ATENCION Y REPARACION INTEGRAL A LAS VICTIMAS  
ESTADO DE RESULTADOS COMPARATIVO  
Del 01 de enero al 31 de marzo de 2026  
(Cifras en pesos)

Código	Concepto	NOTA	Periodo 31 de mar. de 2026
<b>ACTIVIDADES ORDINARIAS</b>			
<b>INGRESOS OPERACIONALES</b>			<b>445.471.857.109,86</b>
<b>INGRESOS FISCALES</b>			<b>1.500.000,00</b>
4110	CONTRIBUCIONES, TASAS E INGRESOS NO TRIBUTARIOS		1.500.000,00
<b>VENTA DE BIENES</b>			<b>4.657.375.387,07</b>
4210	BIENES COMERCIALIZADOS		4.657.375.387,07
<b>TRANSFERENCIAS Y SUBVENCIONES</b>			<b>1.000,00</b>
4428	OTRAS TRANSFERENCIAS		1.000,00
<b>OPERACIONES INTERINSTITUCIONALES</b>			<b>440.812.980.722,79</b>
4705	FONDOS RECIBIDOS		437.775.309.993,79
4722	OPERACIONES SIN FLUJO DE EFECTIVO		3.037.670.729,00
<b>GASTOS OPERACIONALES</b>			<b>167.209.733.968,64</b>
<b>DE ADMINISTRACIÓN Y OPERACIÓN</b>			<b>128.355.632.974,77</b>
5101	SUELDOS Y SALARIOS		14.913.654.475,00
5103	CONTRIBUCIONES EFECTIVAS		4.683.458.138,00
5104	APORTES SOBRE LA NÓMINA		680.664.200,00
5107	PRESTACIONES SOCIALES		6.537.314.010,00
5111	GENERALES		101.540.542.151,77
<b>DETERIORO, DEPRECIACIONES, AMORTIZACIONES Y PROVISIONES</b>			<b>25.679.988.556,95</b>
5360	DEPRECIACIÓN DE PROPIEDADES, PLANTA Y EQUIPO		41.820.668,77
5366	AMORTIZACIÓN DE ACTIVOS INTANGIBLES		7.931.168,18
5368	PROVISIÓN LITIGIOS Y DEMANDAS		25.630.236.720,00
<b>OPERACIONES INTERINSTITUCIONALES</b>			<b>13.174.112.436,92</b>
5720	OPERACIONES DE ENLACE		13.174.112.436,92
<b>EXCEDENTE (DÉFICIT) OPERACIONAL</b>			<b>278.262.123.141,22</b>
<b>INGRESOS NO OPERACIONALES</b>			
<b>OTROS INGRESOS</b>			<b>13.462.162.168,15</b>
4802	FINANCIEROS		145.015.712,15
4808	INGRESOS DIVERSOS		13.041.421.555,00
4831	REVERSIÓN DE PROVISIONES		275.724.901,00
<b>GASTOS NO OPERACIONALES</b>			<b>95.709.069,91</b>
<b>OTROS GASTOS</b>			<b>2.082.705,58</b>
5804	FINANCIEROS		2.082.705,58
5890	GASTOS DIVERSOS		93.626.364,33
<b>EXCEDENTE (DÉFICIT) NO OPERACIONAL</b>			<b>13.366.453.098,24</b>
<b>EXCEDENTE (DÉFICIT) DEL EJERCICIO</b>			<b>291.628.576.239,46</b>

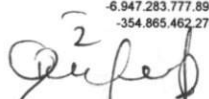
  
ALIX DUNIEKA AGUILAR TIRADO  
DIRECTOR GENERAL  
C.C.1.096.189.267


  
ROCIO ANDREA ZAMORA CHICUNQUE  
CONTADOR PÚBLICO  
C.C. 69.009.030 T.P. 159184-T



UNIDAD ADMINISTRATIVA ESPECIAL PARA LA ATENCION Y REPARACION INTEGRAL A LAS VICTIMAS  
ESTADO DE SITUACION FINANCIERA COMPARATIVO  
PERIODOS CONTABLES TERMINADOS AL 31 DE MARZO 2026 - 31 DE DICIEMBRE 2025  
(Cifras en pesos)

Código	Concepto	NOTA	Periodo actual 31-mar-26	Periodo anterior 31-dic-25	Variación %	Código	Concepto	NOTA	Periodo actual 31-mar-26	Periodo anterior 31-dic-25	Variación %
	<b>ACTIVO CORRIENTE</b>		<b>690.252.577.901,20</b>	<b>635.450.242.070,81</b>	<b>8,62%</b>		<b>PASIVO CORRIENTE</b>		<b>8.124.873.036.778,50</b>	<b>8.352.294.915.752,46</b>	<b>-2,72%</b>
11	EFFECTIVO Y EQUIVALENTES AL EFFECTIVO		18.822.694.438,12	12.599.832.400,44	49,39%	24	CUENTAS POR PAGAR		3.415.889.929.736,82	3.671.315.657.427,78	-6,96%
1110	DEPÓSITOS EN INSTITUCIONES FINANCIERAS		18.822.694.438,12	12.599.832.400,44	49,39%	2401	ADQUISICION DE BIENES Y SERVICIOS NACIONALES		1.694.179.670.454,61	1.960.085.171.416,45	-13,57%
13	CUENTAS POR COBRAR		577.477.252.076,02	528.897.778.283,31	9,19%	2407	RECURSOS A FAVOR DE TERCEROS		8.548.562.992,34	8.724.019.323,34	-2,01%
1316	VENTA DE BIENES		13.889.203.434,21	11.852.062.925,33	17,19%	2424	DESCUENTOS DE NOMINA		530.889.511,00	502.722.538,00	5,60%
1384	OTRAS CUENTAS POR COBRAR		564.946.221.440,69	518.403.888.156,86	8,98%	2436	RETENCIÓN EN LA FUENTE E IMPUESTO DE TIMBRE		2.114.970.584,00	2.763.645.745,00	-23,47%
1386	DETERIORO ACUMULADO DE CUENTAS POR COBRAR (CR)		-1.358.172.798,88	-1.358.172.798,88	0,00%	2445	IMPUESTO AL VALOR AGREGADO - IVA		1.774.757.292,91	1.296.486.933,32	36,89%
15	INVENTARIOS		93.952.631.387,06	93.952.631.387,06	0,00%	2460	CRÉDITOS JUDICIALES		43.313.311.125,55	75.565.451.343,55	-42,68%
1510	MERCANCIAS EN EXISTENCIA		80.785.814.950,08	80.785.814.950,08	0,00%	2490	OTRAS CUENTAS POR PAGAR		1.665.427.767.776,41	1.622.378.160.128,12	2,65%
1530	EN PODER DE TERCEROS		13.166.816.436,98	13.166.816.436,98	0,00%	25	BENEFICIOS A LOS EMPLEADOS		17.776.074.779,00	13.866.796.999,00	28,19%
	<b>NO CORRIENTE</b>		<b>1.941.136.603.061,04</b>	<b>1.931.760.518.432,83</b>	<b>0,49%</b>	2511	BENEFICIOS A LOS EMPLEADOS A CORTO PLAZO		17.776.074.779,00	13.861.102.999,00	28,24%
16	PROPIEDADES, PLANTA Y EQUIPO		1.396.219.332,75	1.458.289.991,23	-4,26%	2515	OTROS BENEFICIOS POSEMPLEO		0,00	5.694.000,00	-100,00%
1635	BIENES MUEBLES EN BODEGA		71.909.029,99	71.909.029,99	0,00%	27	PROVISIONES		4.647.414.722.839,59	4.623.320.161.902,59	0,52%
1637	PROPIEDADES, PLANTA Y EQUIPO NO EXPLOTADOS		1.443.983.937,26	1.443.545.623,12	0,03%	2701	LITIGIOS Y DEMANDAS		1.293.193.736.906,00	1.269.099.165.969,00	1,90%
1655	MAQUINARIA Y EQUIPO		944.923.937,98	944.923.937,98	0,00%	2790	PROVISIONES DIVERSAS		3.354.220.985.933,59	3.354.220.985.933,59	0,00%
1660	EQUIPO MÉDICO Y CIENTÍFICO		13.173.000,00	13.173.000,00	0,00%	29	OTROS PASIVOS		43.792.309.423,09	43.792.309.423,09	0,00%
1665	MUEBLES, ENSERES Y EQUIPO DE OFICINA		2.180.998.686,96	2.180.998.686,96	0,00%	2901	AVANCES Y ANTICIPOS RECIBIDOS		955.546.818,11	955.546.818,11	0,00%
1670	EQUIPOS DE COMUNICACIÓN Y COMPUTACIÓN		2.206.797.057,34	2.207.235.371,48	-0,02%	2990	OTROS PASIVOS DIFERIDOS		42.836.762.604,98	42.836.762.604,98	0,00%
1675	EQUIPOS DE TRANSPORTE, TRACCIÓN Y ELEVACIÓN		120.767.300,00	120.767.300,00	0,00%		<b>TOTAL PASIVO</b>		<b>8.124.873.036.778,50</b>	<b>8.352.294.915.752,46</b>	<b>-2,72%</b>
1685	DEPRECIACIÓN ACUMULADA DE PROPIEDADES, PLANTA Y EQUIPO		-5.586.333.616,78	-5.524.262.958,30	1,12%		<b>PATRIMONIO</b>		<b>-5.493.483.855.816,26</b>	<b>-2.903.813.726.270,76</b>	<b>89,18%</b>
19	OTROS ACTIVOS		1.939.740.383.728,29	1.930.302.228.441,60	0,49%	31	PATRIMONIO DE LAS ENTIDADES DE GOBIERNO		-5.493.483.855.816,26	-2.903.813.726.270,76	89,18%
1906	AVANCES Y ANTICIPOS ENTREGADOS		16.868.389.249,35	16.868.389.249,35	0,00%	3105	CAPITAL FISCAL		-3.504.749.840.369,50	-3.504.749.840.369,50	0,00%
1908	RECURSOS ENTREGADOS EN ADMINISTRACIÓN		1.922.438.876.124,64	1.929.853.247.750,94	0,00%	3109	RESULTADOS DE EJERCICIOS ANTERIORES		-2.280.362.591.686,22	-98.171.021.729,02	2222,85%
1970	ACTIVOS INTANGIBLES		6.664.145.851,06	6.664.145.851,06	0,26%	3110	RESULTADO DEL EJERCICIO		291.628.576.239,46	699.107.135.827,76	-58,29%
1975	AMORTIZACIÓN ACUMULADA DE ACTIVOS INTANGIBLES (CR)		-6.231.027.496,76	-6.215.165.160,40	0,00%		<b>TOTAL PASIVO Y PATRIMONIO</b>		<b>2.631.389.180.962,24</b>	<b>5.448.481.189.481,70</b>	<b>-51,70%</b>
	<b>TOTAL ACTIVO</b>		<b>2.631.389.180.962,24</b>	<b>2.567.210.760.503,63</b>	<b>2,50%</b>		<b>CUENTAS DE ORDEN ACREEDORAS</b>		<b>0,00</b>	<b>0,00</b>	
	<b>CUENTAS DE ORDEN DEUDORAS</b>		<b>0,00</b>	<b>0,00</b>		81	ACTIVOS CONTINGENTES		6.947.283.777.898,50	6.922.779.711.018,66	0,35%
81	ACTIVOS CONTINGENTES		6.947.283.777.898,50	6.922.779.711.018,66	0,35%	8120	LITIGIOS Y MECANISMOS ALTERNATIVOS DE SOLUCIÓN DE CONTROVERSIAS		26.957.742.530,80	26.956.582.530,80	0,00%
8120	LITIGIOS Y MECANISMOS ALTERNATIVOS DE SOLUCIÓN DE CONTROVERSIAS		26.957.742.530,80	26.956.582.530,80	0,00%	8130	BIENES APREHENDIDOS O INCAUTADOS		214.397.741.804,41	214.397.741.804,41	0,00%
8130	BIENES APREHENDIDOS O INCAUTADOS		214.397.741.804,41	214.397.741.804,41	0,00%	8190	OTROS ACTIVOS CONTINGENTES		6.705.928.293.563,29	6.681.425.386.683,45	0,37%
8190	OTROS ACTIVOS CONTINGENTES		6.705.928.293.563,29	6.681.425.386.683,45	0,37%	83	DEUDORAS DE CONTROL		354.865.462.270,04	354.674.217.788,85	0,05%
83	DEUDORAS DE CONTROL		354.865.462.270,04	354.674.217.788,85	0,05%	8315	BIENES Y DERECHOS RETIRADOS		281.966.235.144,08	281.966.235.144,08	0,00%
8315	BIENES Y DERECHOS RETIRADOS		281.966.235.144,08	281.966.235.144,08	0,00%	8347	BIENES ENTREGADOS A TERCEROS		14.987.742.907,30	14.987.742.907,30	0,00%
8347	BIENES ENTREGADOS A TERCEROS		14.987.742.907,30	14.987.742.907,30	0,00%	8355	EJECUCIÓN DE PROYECTOS DE INVERSIÓN		56.574.469.849,15	56.574.469.849,15	0,00%
8355	EJECUCIÓN DE PROYECTOS DE INVERSIÓN		56.574.469.849,15	56.574.469.849,15	0,00%	8374	BIENES ALMACENADOS PARA CONSUMO		497.256.348,38	310.972.092,32	59,90%
8374	BIENES ALMACENADOS PARA CONSUMO		497.256.348,38	310.972.092,32	59,90%	8390	OTRAS CUENTAS DEUDORAS DE CONTROL		839.758.021,13	834.797.796,00	0,59%
8390	OTRAS CUENTAS DEUDORAS DE CONTROL		839.758.021,13	834.797.796,00	0,59%	89	DEUDORAS POR CONTRA (CR)		-7.302.149.240.168,54	-7.277.453.928.807,51	0,34%
89	DEUDORAS POR CONTRA (CR)		-7.302.149.240.168,54	-7.277.453.928.807,51	0,34%	8905	ACTIVOS CONTINGENTES POR CONTRA (CR)		-6.947.283.777.898,50	-6.922.779.711.018,66	0,35%
8905	ACTIVOS CONTINGENTES POR CONTRA (CR)		-6.947.283.777.898,50	-6.922.779.711.018,66	0,35%	8915	DEUDORAS DE CONTROL POR CONTRA (CR)		-354.865.462.270,04	-354.674.217.788,85	0,05%
8915	DEUDORAS DE CONTROL POR CONTRA (CR)		-354.865.462.270,04	-354.674.217.788,85	0,05%						

  
**ALIX DUNIEKA AGUILAR TIRADO**  
 DIRECTORA GENERAL  
 C.C.1.096.189.267

  
**ROCÍO ANDREA ZAMORA CHICONQUE**  
 CONTADOR PÚBLICO  
 C.C. 69.009.030 T.P. 159184-T




# Unidad para las Víctimas

**UNIDAD ADMINISTRATIVA ESPECIAL PARA LA ATENCIÓN Y REPARACIÓN INTEGRAL A LAS VÍCTIMAS**  
**ESTADO DE RESULTADOS COMPARATIVO**  
**PERIODOS CONTABLES TERMINADOS AL 31 DE MARZO 2026 - 31 DE MARZO 2025**  
(Cifras en pesos)

Código	Concepto	NOTA	Periodo actual 31-mar-26	Periodo anterior 31-mar-25	Variación %
	<b>ACTIVIDADES ORDINARIAS</b>				
	<b>INGRESOS OPERACIONALES</b>		<b>445.471.857.109,86</b>	<b>940.409.123.529,59</b>	-53%
41	<b>INGRESOS FISCALES</b>		<b>1.500.000,00</b>	<b>2.000.000,00</b>	-25%
4110	CONTRIBUCIONES, TASAS E INGRESOS NO TRIBUTARIOS		1.500.000,00	2.000.000,00	-25%
42	<b>VENTA DE BIENES</b>		<b>4.657.375.387,07</b>	<b>12.751.706.978,42</b>	-63%
4210	BIENES COMERCIALIZADOS		4.657.375.387,07	12.751.706.978,42	-63%
44	<b>TRANSFERENCIAS Y SUBVENCIONES</b>		<b>1.000,00</b>	<b>67.100,00</b>	-99%
4428	OTRAS TRANSFERENCIAS		1.000,00	67.100,00	-99%
47	<b>OPERACIONES INTERINSTITUCIONALES</b>		<b>440.812.980.722,79</b>	<b>927.655.349.451,17</b>	-52%
4705	FONDOS RECIBIDOS		437.775.309.993,79	922.969.488.854,17	-53%
4720	OPERACIONES DE ENLACE		0,00	0,00	0%
4722	OPERACIONES SIN FLUJO DE EFECTIVO		3.037.670.729,00	4.685.860.597,00	-35%
	<b>GASTOS OPERACIONALES</b>		<b>167.209.733.968,64</b>	<b>243.731.391.191,00</b>	-31%
51	<b>DE ADMINISTRACIÓN Y OPERACIÓN</b>		<b>128.355.632.974,77</b>	<b>224.689.549.885,03</b>	-43%
5101	SUELDOS Y SALARIOS		14.913.654.475,00	13.696.504.099,00	9%
5102	CONTRIBUCIONES IMPUTADAS		0,00	39.812.759,00	-100%
5103	CONTRIBUCIONES EFECTIVAS		4.683.458.138,00	3.506.726.254,00	34%
5104	APORTES SOBRE LA NÓMINA		680.664.200,00	729.910.900,00	-7%
5107	PRESTACIONES SOCIALES		6.537.314.010,00	5.234.803.793,00	25%
5108	GASTOS DE PERSONAL DIVERSOS		0,00	0,00	0%
5111	GENERALES		101.540.542.151,77	201.481.792.080,03	-50%
5120	IMPUESTOS, CONTRIBUCIONES Y TASAS		0,00	0,00	0%
53	<b>DETERIORO, DEPRECIACIONES, AMORTIZACIONES Y PROVISI</b>		<b>25.679.988.556,95</b>	<b>142.478.956,37</b>	17924%
5360	DEPRECIACIÓN DE PROPIEDADES, PLANTA Y EQUIPO		41.820.668,77	118.685.451,83	-65%
5366	AMORTIZACIÓN DE ACTIVOS INTANGIBLES		7.931.168,18	23.793.504,54	-67%
5368	PROVISIÓN LITIGIOS Y DEMANDAS		25.630.236.720,00	0,00	0%
54	<b>TRANSFERENCIAS Y SUBVENCIONES</b>		<b>0,00</b>	<b>17.564.773.625,78</b>	-100%
5424	SUBVENCIONES		0,00	17.564.773.625,78	-100%
57	<b>OPERACIONES INTERINSTITUCIONALES</b>		<b>13.174.112.436,92</b>	<b>1.334.588.723,82</b>	887%
5720	OPERACIONES DE ENLACE		13.174.112.436,92	1.334.588.723,82	887%
	<b>EXCEDENTE (DÉFICIT) OPERACIONAL</b>		<b>278.262.123.141,22</b>	<b>696.677.732.338,59</b>	-60%
	<b>INGRESOS NO OPERACIONALES</b>				
48	<b>OTROS INGRESOS</b>		<b>13.462.162.168,15</b>	<b>2.434.122.570,75</b>	453%
4802	FINANCIEROS		145.015.712,15	118.843.116,95	22%
4808	INGRESOS DIVERSOS		13.041.421.555,00	1.202.640.248,80	984%
4831	REVERSIÓN DE PROVISIONES		275.724.901,00	1.112.639.205,00	-75%
	<b>GASTOS NO OPERACIONALES</b>				
58	<b>OTROS GASTOS</b>		<b>95.709.069,91</b>	<b>4.719.081,58</b>	1928%
5804	FINANCIEROS		2.082.705,58	3.810.555,58	-45%
5890	GASTOS DIVERSOS		93.626.364,33	908.526,00	10205%
	<b>EXCEDENTE (DÉFICIT) NO OPERACIONAL</b>		<b>13.366.453.098,24</b>	<b>2.429.403.489,17</b>	450%
	<b>EXCEDENTE (DÉFICIT) DEL EJERCICIO</b>		<b>291.628.576.239,46</b>	<b>699.107.135.827,76</b>	-58%

  
**ALIX DUNIEKA AGUILAR TIRADO**  
DIRECTOR GENERAL  
C.C.1.096.189.267

  
**ROCIO ANDREA ZAMORA CHICUNKE**  
CONTADOR PÚBLICO  
C.C. 69.009.030 T.P. 159184-T