

2022

# PLAN DE ACCIÓN SEPTIEMBRE 2022

**INFORME DE SEGUIMIENTO SEPTIEMBRE 2022**  
**OFICINA ASESORA DE PLANEACIÓN**

UNIDAD PARA LA ATENCIÓN Y REPARACIÓN INTEGRAL A LAS VÍCTIMAS



TABLA DE CONTENIDO

**Estructura del Informe..... 3**

**Plan de acción Institucional 2022..... 5**

**1. PLAN DE ACCION NIVEL NACIONAL..... 8**

    Dirección General..... 8

    Subdirección General ..... 14

    Secretaria General..... 17

    Dirección de Asuntos Étnicos..... 23

    Dirección de Reparación ..... 24

    Dirección de Registro y Gestión de la Información..... 34

    Dirección de Gestión Social y Humanitaria..... 38

    Dirección de Gestión Interinstitucional ..... 42

**2. PLAN DE ACCION TERRITORIAL 2022- AVANCE POR DEPENDENCIA..... 47**

    DIRECCIÓN DE ASUNTOS ÉTNICOS..... 47

    DIRECCIÓN DE GESTIÓN INTERINSTITUCIONAL..... 48

    SUBDIRECCIÓN COORDINACIÓN NACIÓN TERRITORIO ..... 49

    SUBDIRECCIÓN COORDINACIÓN SNARIV ..... 50

    SUBDIRECCIÓN PARTICIPACIÓN ..... 51

    DIRECCION GENERAL ..... 53

    GRUPO DE COOPERACIÓN INTERNACIONAL..... 53

    GRUPO DE GESTIÓN CONTRACTUAL..... 54

    GRUPO DE ENFOQUE PSICOSOCIAL ..... 55

    GRUPO DE RETORNOS Y REUBICACIONES ..... 57

    SUBDIRECCIÓN DE REPARACIÓN COLECTIVA ..... 59

    SUBDIRECCIÓN DE REPARACIÓN INDIVIDUAL..... 61

    SUBDIRECCIÓN DE ASISTENCIA Y ATENCIÓN HUMANITARIA..... 62

    SUBDIRECCIÓN DE PREVENCIÓN Y ATENCIÓN EMERGENCIAS..... 63

    SUBDIRECCIÓN GENERAL ..... 64

    GRUPO DE FORTALECIMIENTO ESTRATÉGICO ..... 65





SUBDIRECCIÓN RED NACIONAL DE INFORMACIÓN ..... 66

**3. AVANCES POR DIRECCIÓN TERRITORIAL..... 68**

Dirección territorial Antioquia..... 68

Dirección territorial Atlántico ..... 69

Dirección territorial Bolívar y San Andrés ..... 70

Dirección territorial Caquetá – Huila ..... 71

Dirección territorial Cauca ..... 72

Dirección territorial Central ..... 74

Dirección territorial Cesar- Guajira ..... 76

Dirección territorial Choco ..... 77

Dirección territorial Córdoba ..... 78

Dirección territorial Eje cafetero ..... 79

Dirección territorial Magdalena ..... 80

Dirección territorial Magdalena Medio..... 81

Dirección territorial Meta y Llanos orientales ..... 82

Dirección territorial Nariño ..... 84

Dirección territorial Norte de Santander – Arauca ..... 85

Dirección territorial Putumayo ..... 86

Dirección territorial Santander..... 87

Dirección territorial Sucre..... 88

Dirección territorial Urabá..... 90

Dirección territorial Valle del cauca..... 91





### Estructura del Informe

A continuación, presentamos la información del Plan de acción registrada en la herramienta Sisgestion 2.0 con corte a septiembre 2022 de forma más detallada

En cada grafico se encuentra:

% Avance: corresponde al valor acumulado reportado comparado con la meta anual del indicador.

% Cumplimiento: Corresponde al valor acumulado reportado comparado con la programación mensual.

Cabe aclarar que, en los casos de indicadores por demanda, es decir, cuentan con una meta establecida y el seguimiento reportado periódicamente es un valor muy cercano a la meta, el % de avance se calcula de la siguiente forma:

$$(Avance\ acumulado) / (Sumatoria\ de\ programación\ anual)$$

En los casos cuyo avance es 0/0 ya que no se realizó actividad al no existir demanda, el aplicativo elimina la programación de este mes para no alterar positiva o negativamente el resultado final.

Así mismo, en los indicadores que se han identificado como acumulados, se mantiene únicamente el último valor registrado en la herramienta, estos indicadores son:

TIPO DE INDICADOR	CODIGO	INDICADOR	DEPENDENCIA
INDICADOR DE GESTIÓN	128	Declaraciones con vencimiento en el 2022 valoradas en términos.	SUBDIRECCIÓN DE VALORACIÓN Y REGISTRO
INDICADOR DE GESTIÓN	130	Solicitudes de inscripción en el RUV de sujetos de reparación colectiva con vencimiento en el 2022 valorados en términos.	SUBDIRECCIÓN DE VALORACIÓN Y REGISTRO
INDICADOR DE PRODUCTO	201	Porcentaje de hogares víctimas de desplazamiento forzado incluidos en el RUV con autoreconocimiento NARP y carencias en subsistencia mínima que reciben atención humanitaria	SUBDIRECCIÓN DE ASISTENCIA Y ATENCIÓN HU
INDICADOR DE PRODUCTO	219	Porcentaje de personas víctimas de hechos diferentes que recibieron ayuda humanitaria	SUBDIRECCIÓN DE ASISTENCIA Y ATENCIÓN HU
INDICADOR DE PRODUCTO	222	Porcentaje de hogares víctimas de desplazamiento forzado incluidos en el RUV identificados con carencias en subsistencia mínima, que reciben atención humanitaria.	SUBDIRECCIÓN DE ASISTENCIA Y ATENCIÓN HU
INDICADOR DE PRODUCTO	223	Porcentaje de hogares víctimas de desplazamiento forzado que cumplen criterios de primer año, que reciben atención humanitaria.	SUBDIRECCIÓN DE ASISTENCIA Y ATENCIÓN HU





TIPO DE INDICADOR	CODIGO	INDICADOR	DEPENDENCIA
INDICADOR DE PRODUCTO	224	Porcentaje de hogares desplazados pertenecientes a comunidades étnicas con carencias en subsistencia mínima, que recibieron atención humanitaria en el último año.	SUBDIRECCIÓN DE ASISTENCIA Y ATENCIÓN HU
INDICADOR DE PRODUCTO	162	Número de personas víctimas del conflicto armado interno con indemnización otorgada.	SUBDIRECCIÓN DE REPARACIÓN INDIVIDUAL
INDICADOR DE PRODUCTO	168	Número de víctimas indemnizadas por el hecho de desplazamiento forzado.	SUBDIRECCIÓN DE REPARACIÓN INDIVIDUAL
INDICADOR DE PRODUCTO	169	Número de víctimas indemnizadas por hechos diferentes al desplazamiento forzado.	SUBDIRECCIÓN DE REPARACIÓN INDIVIDUAL
INDICADOR DE PRODUCTO	320	Entidades territoriales con concepto de seguridad vigente	GRUPO DE RETORNOS Y REUBICACIONES
		Tramite de liquidaciones de los contratos y/o convenios suscritos por las dependencias del Nivel Nacional y las Direcciones Territoriales acorde a la normatividad legal vigente.	DEPENDENCIAS NIVEL NACIONAL Y DIRECCIONES TERRITORIALES

El informe se encuentra estructurado en 3 partes

1. Plan de acción Nivel Nacional:

- Permite mostrar inicialmente el grafico y la tabla por dependencia principal indicando el porcentaje de avance de cada una de las dependencias que la componen, en seguida se presentan los avances por dependencia asociada indicando el avance de cada uno de los indicadores.

2. Indicadores Territoriales 2022:

- Se presenta gráficos y tablas por cada dependencia que cuenta con indicadores regionalizables, identificando el % avance y cumplimiento de estos indicadores de acuerdo con la información reportada por territorio.
- Se presentan los avances promediados de los indicadores por dependencia en cada una de las Direcciones Territoriales, así como los indicadores que no se cumplieron en un 100% de acuerdo con lo programado a septiembre de 2022



### Plan de acción Institucional 2022

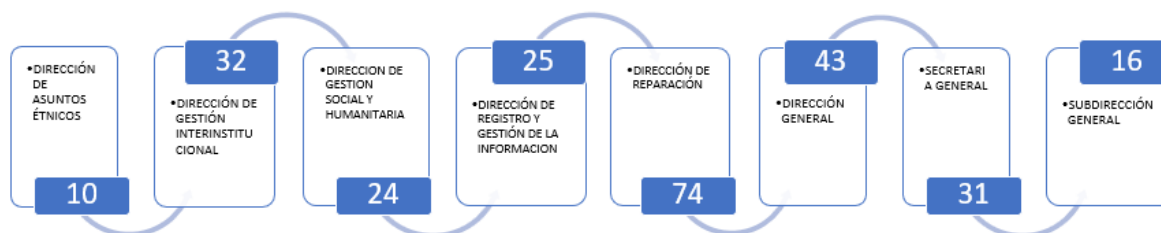
El Plan de acción institucional, cuenta con **299** indicadores, distribuidos según su naturaleza cargo de nivel nacional **255** indicadores y **44** se encuentran a cargo de las direcciones territoriales.

Los porcentajes que se expondrán en el presente informe son:

- **Porcentaje de avance:** Aquello que se ha realizado y/o ejecutado frente a la meta anual.
- **Metas Rezagadas:** indicadores que no han tenido avance según programación.

El seguimiento de plan de acción se realiza conforme a la programación de los indicadores: mensual, bimensual, trimestral o anual. A continuación, se detalla la distribución de los indicadores del orden nacional conforme a las ocho dependencias principales definidas en el Decreto 4802 de 2011 “Dirección General, Subdirección General, Secretaría General, Dirección de Reparación, Dirección de Gestión Social y Humanitaria, Dirección de Gestión Interinstitucional y Dirección de Asuntos Étnicos”.

### Indicadores por Dependencia Principal definidos 2022.



El porcentaje de avance del plan de acción para la vigencia 2022 es el siguiente:

### AVANCE PLAN DE ACCION 2022

	MARZO	ABRIL	MAYO	JUNIO	JULIO	SEPTIEMBRE
PLAN DE ACCION INSTITUCIONAL	12	17	24	33	44	58
PLAN DE ACCION NACIONAL	16	19	29	40	47	60
PLAN DE ACCION TERRITORIAL	8	15	18	26	41	55







El rango de reporte en las dependencias de orden nacional frente al plan de acción Nivel Nacional en 2022 es:

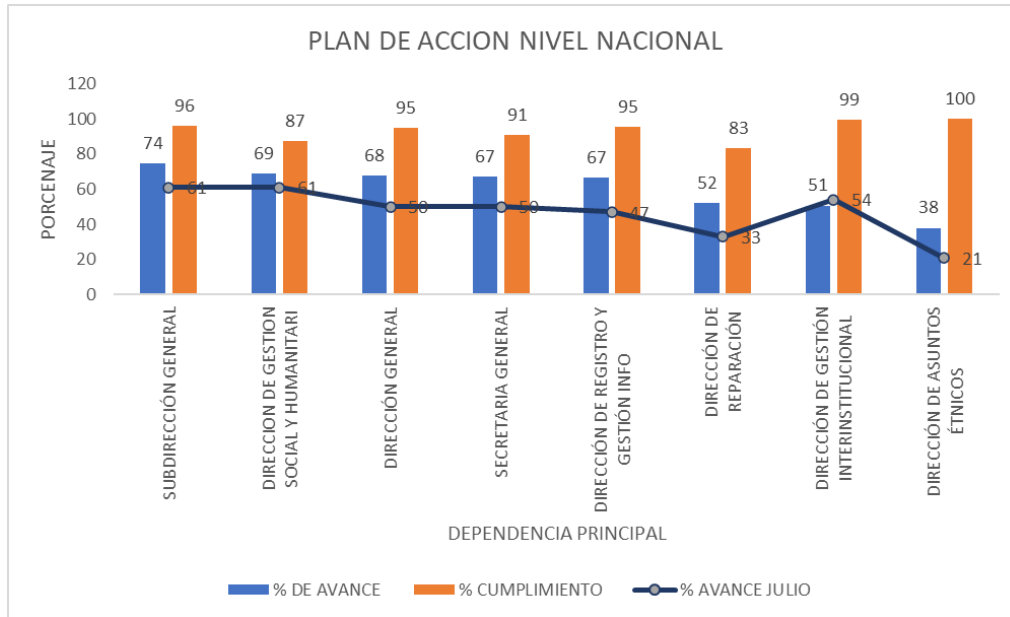


Ilustración 1- Información acumulada septiembre 2022

A nivel territorial se encuentran los siguientes avances

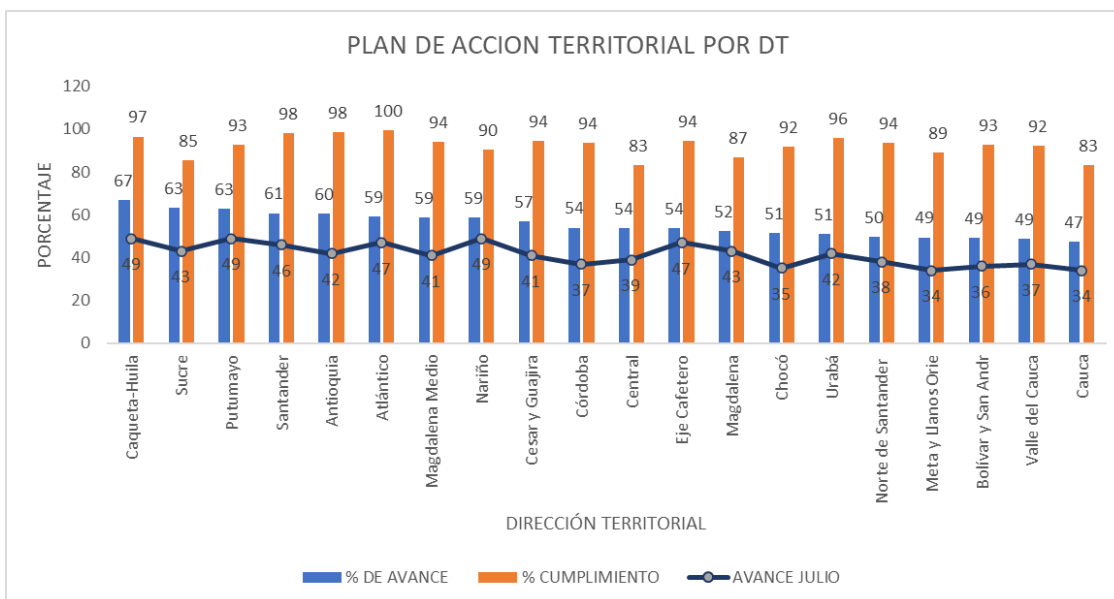


Ilustración 2- Información acumulada septiembre 2022

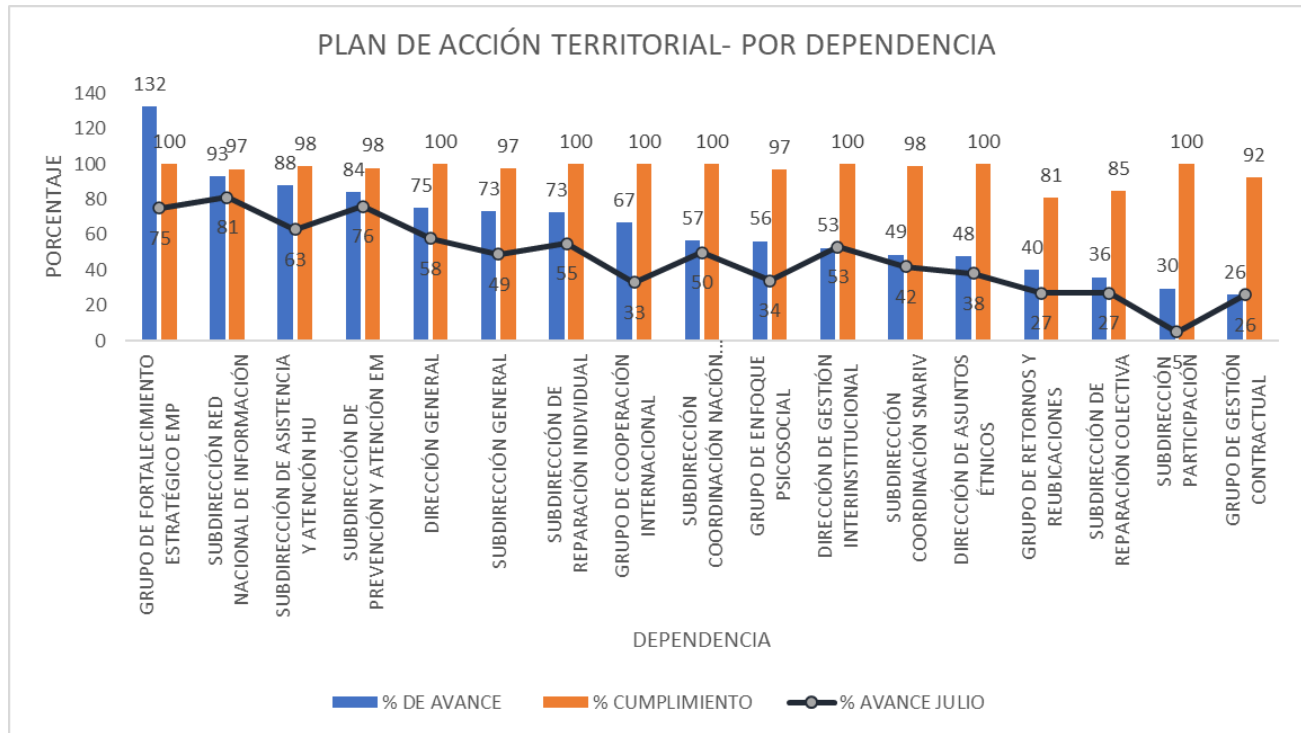


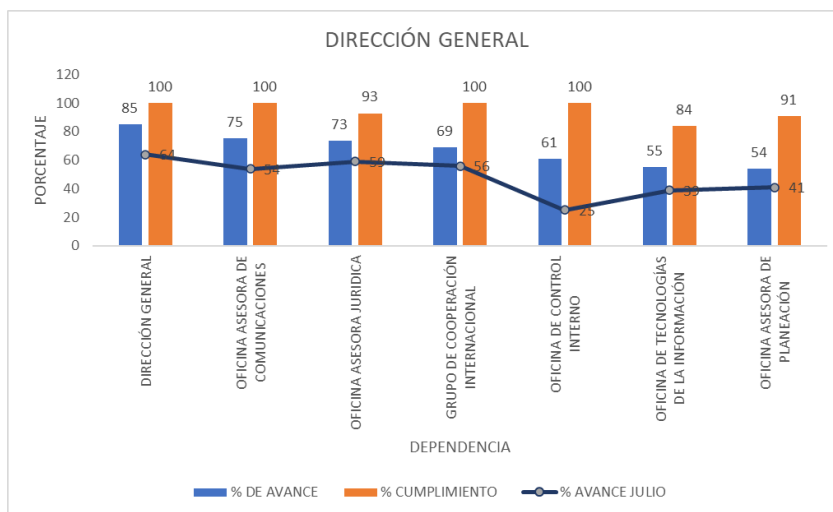
Ilustración 3 Información acumulada septiembre 2022





# 1. PLAN DE ACCION NIVEL NACIONAL

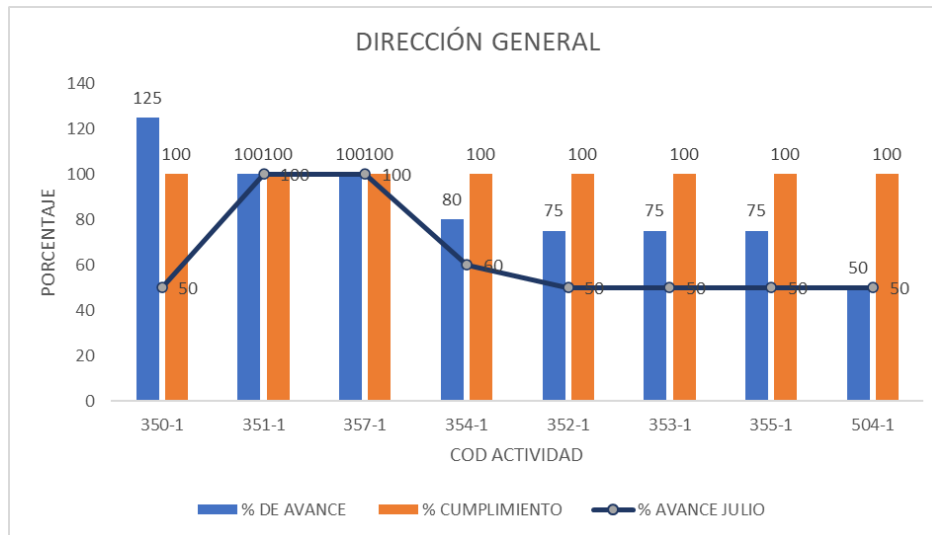
## Dirección General



La dirección general cuenta con 43 indicadores de 7 dependencias desagregados de la siguiente forma:

DEPENDENCIA ASOCIADA	N. ACTIVIDADES	% DE AVANCE
DIRECCIÓN GENERAL	8	85
GRUPO DE COOPERACIÓN INTERNACIONAL	5	69
OFICINA ASESORA DE COMUNICACIONES	5	75
OFICINA ASESORA DE PLANEACIÓN	11	54
OFICINA ASESORA JURIDICA	7	73
OFICINA DE CONTROL INTERNO	2	61
OFICINA DE TECNOLOGÍAS DE LA INFORMACIÓN	5	55

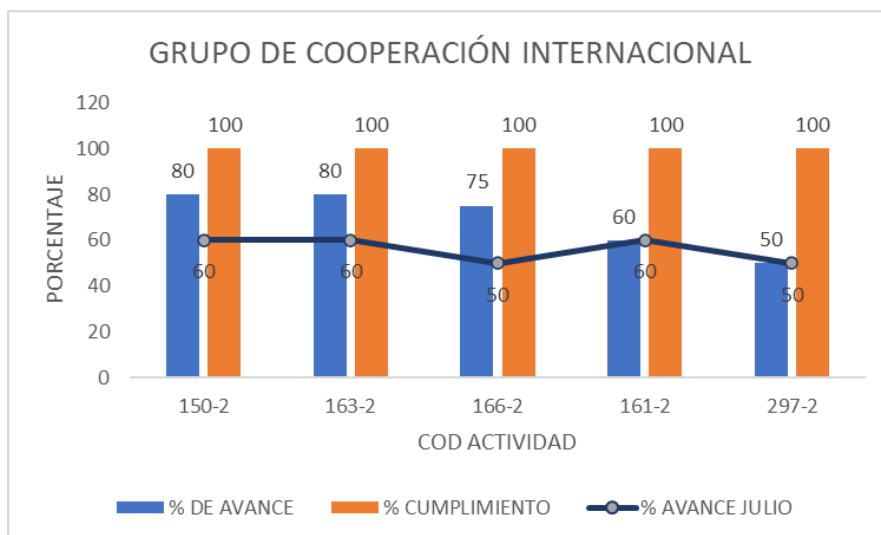




El porcentaje de avance de la Dirección General es de 85% con corte a septiembre de 2022, se evidencia en el seguimiento del ultimo periodo un reporte acumulado del indicador 350-1 se recomienda generar acta de cambios para tramitar este ajuste.

Así mismo, se cuenta con los siguientes indicadores:

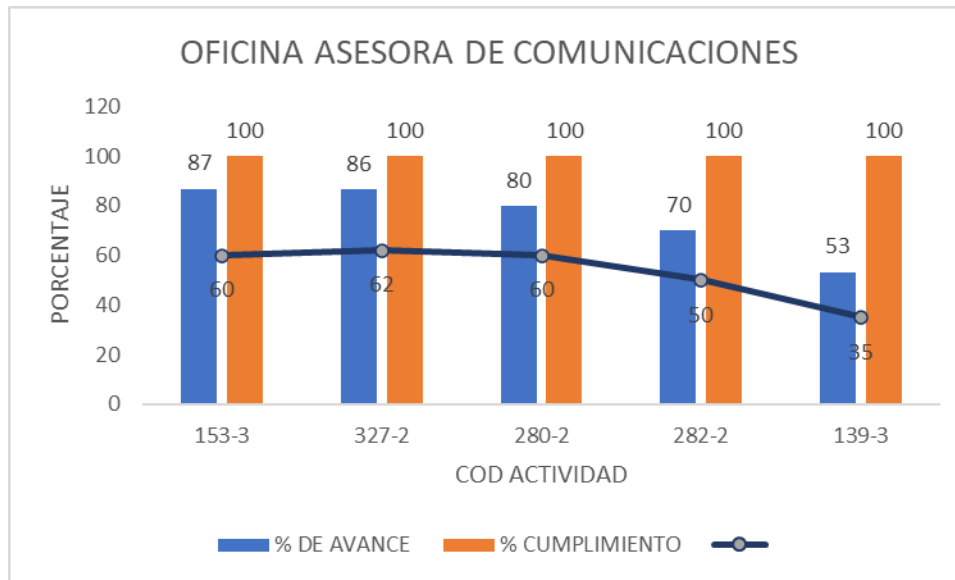
COD ACT	ACTIVIDAD
350-1	Monitorear la implementación de la metodología del riesgo, sus respectivos anexos orientados a la administración del riesgo y el manejo de crisis y comunicaciones estratégicas.
351-1	Actualizar la estrategia de rendición de cuentas y Participación Ciudadana de acuerdo con las normas establecidas.
352-1	Coordinar acciones de articulación con las dependencias del nivel nacional y direcciones territoriales, en cumplimiento la Ley 1712 de 2014, sus decretos reglamentarios y el Decreto 1008 de 2018.
353-1	Coordinar la implementación de la estrategia de rendición de cuentas y Participación Ciudadana vigente, de acuerdo con las normas vigentes establecidas.
354-1	Coordinar acciones del Plan de Participación Ciudadana vigente en articulación con las dependencias de la entidad.
355-1	Realizar espacios estratégicos y para el fortalecimiento de la Política Pública de Víctimas en el marco de la implementación de la Ley 1448 de 2011.
357-1	Formular Plan de participación ciudadana para la vigencia.
504-1	Tramitar la liquidación de los contratos y/o convenios a cargo del área o Dirección Territorial dando cumplimiento a la normatividad legal vigente.



El porcentaje de avance del grupo de Cooperación Internacional es del 69% cuenta con 5 indicadores, todos con un cumplimiento del 100% de acuerdo con lo programado con corte a septiembre 2022.

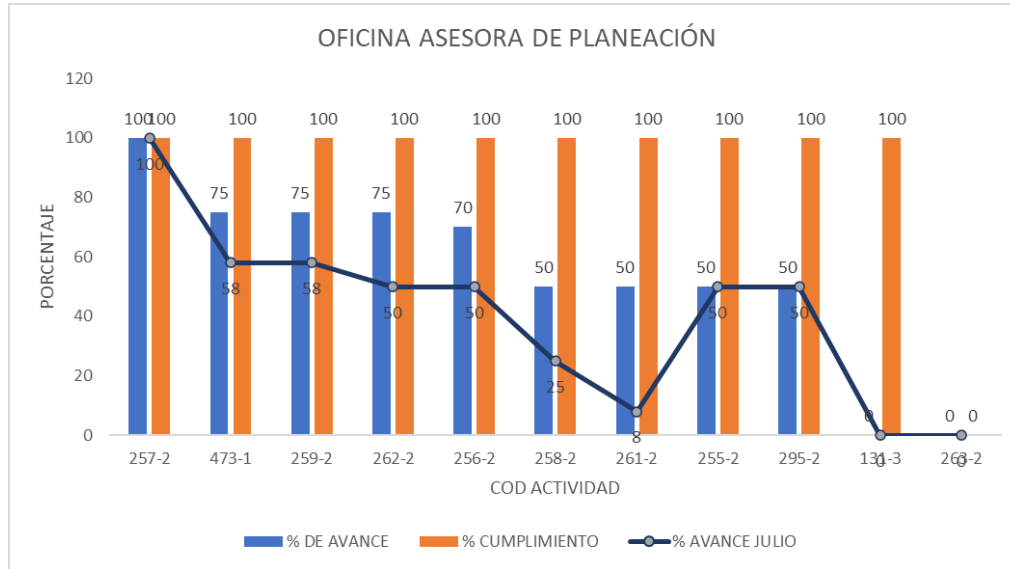


COD ACT	ACTIVIDAD
150-2	Gestionar escenarios estratégicos con la comunidad internacional y/o alianzas estratégicas para realizar incidencia con los actores en los diferentes temas de la política pública de atención y reparación a las víctimas
161-2	Gestionar recursos de cooperación internacional y de alianzas estratégicas para la atención y reparación integral a las víctimas
163-2	Presentar iniciativas y proyectos de asistencia y reparación integral a la comunidad internacional y/o alianzas estratégicas para su gestión
166-2	Realizar seguimiento de los proyectos e instrumentos suscritos con la comunidad internacional y alianzas estratégicas
297-2	Tramitar la liquidación de los contratos y/o convenios a cargo del área o Dirección Territorial dando cumplimiento a la normatividad legal vigente.



El porcentaje de avance de la Oficina Asesora de Comunicaciones es de 75%, cuenta con 5 indicadores en el plan de acción de la vigencia 2022

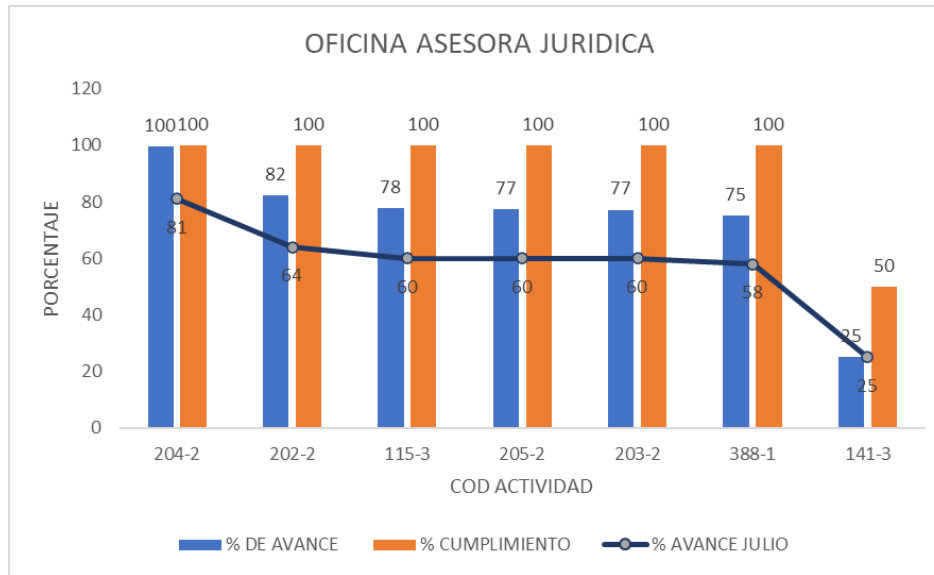
COD ACTIVIDAD	ACTIVIDAD
139-3	Medir el nivel de satisfacción de la información suministrada por la Entidad a dos de nuestras partes interesadas
153-3	Medir la cantidad de visitantes y seguidores nuevos de las plataformas digitales de comunicación (redes sociales y página web) alcanzados.
280-2	Generar acciones que permitan el cumplimiento de la ley de transparencia y acceso a la información (PAAC)
282-2	Generar acciones que aporten al cumplimiento del criterio diferencial de accesibilidad de la información (PAAC)
327-2	Generar piezas de comunicación que permitan el cumplimiento de los lineamientos establecidos por la Oficina Asesora de Comunicaciones



El porcentaje de avance del plan de acción de la Oficina Asesora de Planeación es de 54%, cuenta con 11 indicadores, 2 de ellos aún no han iniciado reporte.

- Frente al indicador 263-2 se encuentra con incumplimiento indicando las siguientes razones “la plataforma SISCONPES corre su apertura de fecha para reportar lo cual, le mueve fechas a la OAP para el reporte plan de acción” este indicador cuenta con programación en octubre.
- El indicador 257-2 ya se encuentra con un avance del 100%.

COD ACT	ACTIVIDAD
131-3	Realizar auditorías externas de la entidad ISO 9001 (2015), ISO 45001 (2018), ISO IEC 27001 (2013), 14001 (2015).
255-2	Realizar seguimiento al sistema integrado de gestión a través del plan de implementación
256-2	Realizar espacios de sensibilización en riesgos de gestión y corrupción dirigidos a los funcionarios y contratistas de la Unidad (PAAC)
257-2	Implementar la Metodología de Administración de riesgos de la Unidad (PAAC)
258-2	Implementar las actividades del plan anticorrupción y atención al ciudadano asociadas a la oficina asesora de planeación
259-2	Realizar seguimiento a la ejecución presupuestal y técnica de los proyectos de inversión.
261-2	Implementar la política de gestión del conocimiento e innovación
262-2	Reportar el avance de los indicadores de las principales políticas públicas de unidad (PND, PMI)
263-2	Realizar validación del reporte de los indicadores que realizan las dependencias en SISCONPES del CONPES 4031
295-2	Tramitar la liquidación de los contratos y/o convenios a cargo del área o Dirección Territorial dando cumplimiento a la normatividad legal vigente.
473-1	Realizar el seguimiento de reporte al plan de acción

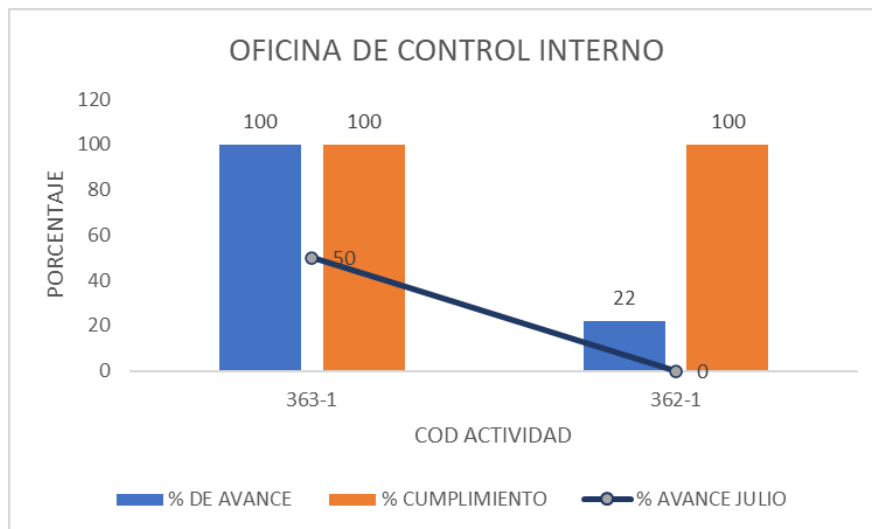


El porcentaje de avance de la Oficina Asesora Jurídica es de 73%, cuenta con 7 indicadores.

El indicador 141 se encuentra con un cumplimiento del 25%, teniendo en cuenta que de los 2 contratos a liquidar, a la fecha se liquido uno, indicando "Para el mes de julio se encuentra radicado

en el área de contratos el memorando de solicitud de liquidación del contrato 1254-2020 CENTRAL DE INVERSIONES S.A CISA."

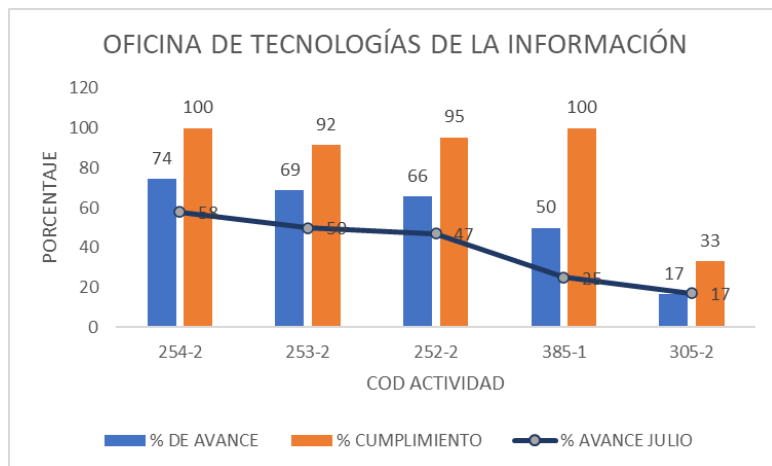
COD ACT	ACTIVIDAD
115-3	Revisar la calidad de las respuestas emitidas de una muestra seleccionada de los requerimientos tramitados por el Grupo de Respuesta Judicial
141-3	Tramitar la liquidación de los contratos y/o convenios a cargo del área o Dirección Territorial dando cumplimiento a la normatividad legal vigente.
202-2	Radicar respuesta de tutelas antes que el Juez emita sentencia
203-2	Proyectar Actos Administrativos relacionados con la respuesta de recursos de apelación queja y revocatoria directa contra las decisiones proferidas por la Registro D. Reparaciones y DGSB
204-2	Tramitar quejas de fraude interpuestas por las partes interesadas
205-2	Tramitar los requerimientos de restitución tierras
388-1	Realizar la defensa de los procesos judiciales manteniendo los estándares de fallos a favor de la Entidad en los últimos dos años



El porcentaje de avance de la Oficina de Control interno es de 61%, cuenta con 2 indicadores, uno de ellos ya cuenta con reporte, todos los indicadores cuentan con el 100% de cumplimiento



COD ACT	ACTIVIDAD
362-1	Realizar la evaluación independiente a través de las auditorias de resultado (gestión) y calidad en la entidad.
363-1	Realizar el seguimiento a los planes de mejoramiento suscritos con la CGR.



El porcentaje de avance de la Oficina de Tecnologías de la Información es de 55%, cuenta con 5 indicadores,

- El indicador 305, el cual es por demanda, la dependencia reportó un avance del 17%, frente a una programación de 100%, este indicador cuenta con nuevo

reporte hasta el mes de diciembre

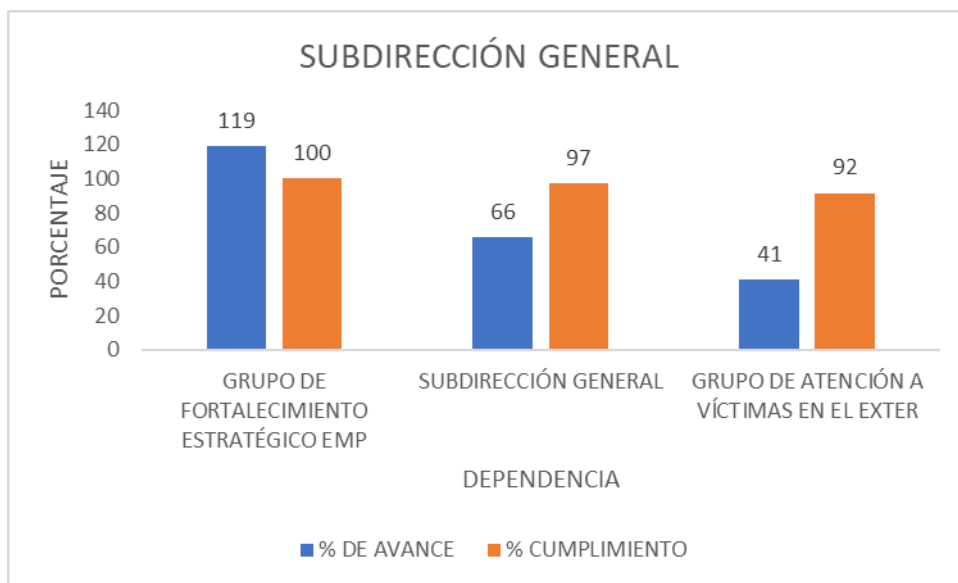
COD ACT	ACTIVIDAD
252-2	Implementar el Plan de Seguridad y Privacidad de la Información vigencia 2022
253-2	Actualizar sistemas de información
254-2	Índice de capacidad en la prestación de servicios de tecnología
305-2	Tramitar la liquidación de los contratos y/o convenios a cargo del área o Dirección Territorial dando cumplimiento a la normatividad legal vigente.
385-1	Implementar el Plan Estratégico de tecnologías de la Información vigencia 2022







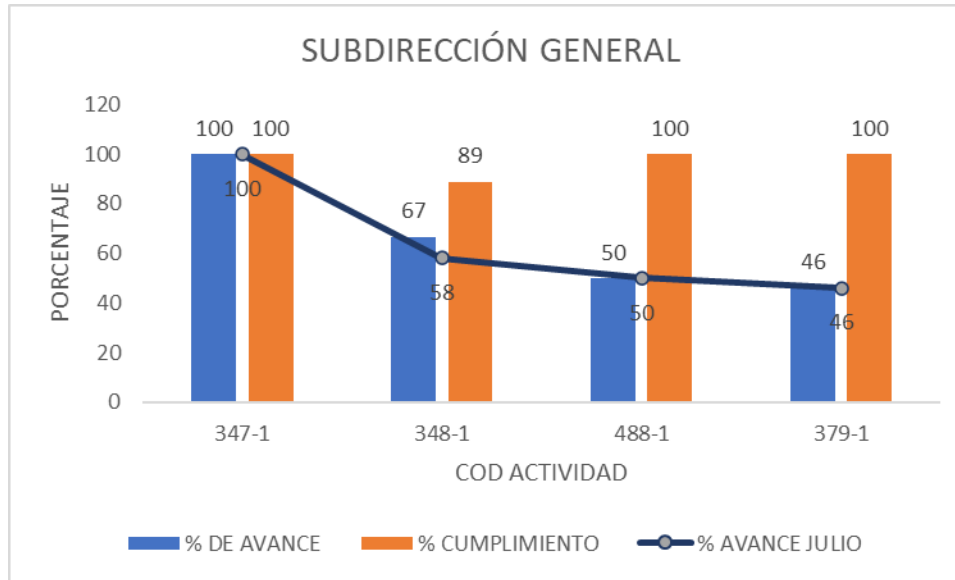
### Subdirección General



La Subdirección general cuenta con 17 indicadores de 3 dependencias desagregados de la siguiente forma:

DEPENDENCIA ASOCIADA	N. ACTIVIDADES	% DE AVANCE
GRUPO DE ATENCIÓN A VÍCTIMAS EN EL EXTER	7	41
GRUPO DE FORTALECIMIENTO ESTRATÉGICO EMP	6	119
SUBDIRECCIÓN GENERAL	4	66



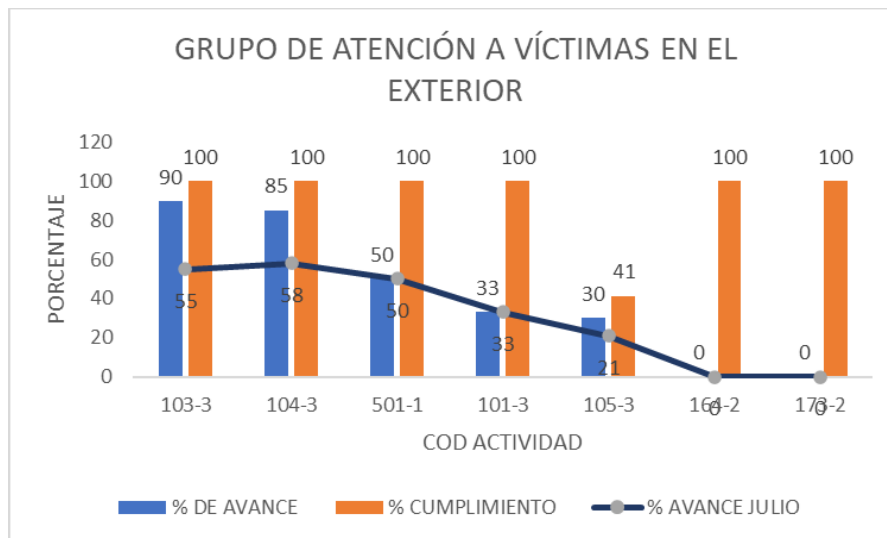


El porcentaje de avance de la Subdirección General es de 66%, cuenta con 4 indicadores.

El indicador 348 tuvo un avance del 28,57% en el mes de septiembre indicando: "Se realizó efectivo seguimiento a los planes de trabajo del GFEEV y del

GAVE. Sin embargo, Las otras 5 áreas (direcciones misionales) no realizaron el reporte debido a que el procedimiento "Seguimiento Misional V1" fue eliminado."

COD ACT	ACTIVIDAD
347-1	Formular los planes, programas y estrategias, en articulación con las Direcciones Misionales y Grupos de Apoyo para lograr el cumplimiento de las metas establecidas.
348-1	Realizar el seguimiento a la implementación de los programas, proyectos y planes de trabajo concertados con las direcciones misionales y grupos de apoyo, con el fin de garantizar su cumplimiento
379-1	Realizar pedagogía de las acciones efectuadas y que contribuyen al cumplimiento del Acuerdo de Paz
488-1	Tramitar la liquidación de los contratos y/o convenios a cargo del área o Dirección Territorial dando cumplimiento a la normatividad legal vigente.



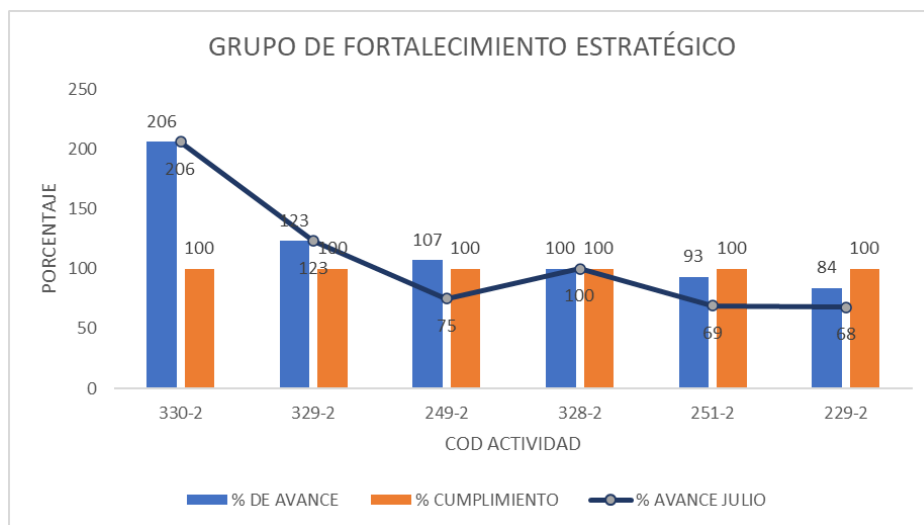
• El porcentaje de avance del Grupo de Víctimas en el Exterior es de 41%, cuenta con 7 indicadores, de los cuales es relevante precisar:

• El indicador 105 cuenta con una programación acumulada de 256

Solicitudes de retorno de víctimas del exterior acompañadas, sin embargo, se han reportado 106.



COD ACT	ACTIVIDAD
101-3	Coordinar acciones de sensibilización sobre la situación de las víctimas en el exterior con actores relevantes (entidades, organizaciones, academia y víctimas).
103-3	Realizar estrategias de fortalecimiento de liderazgo a víctimas en el exterior
104-3	Tramitar solicitudes en jornadas de atención a víctimas en el exterior
105-3	Acompañar las solicitudes de retorno a víctimas del exterior
164-2	Apoyar proyectos de empoderamiento económico a víctimas en el exterior
173-2	Implementar medidas de satisfacción y garantías de no repetición en el exterior
501-1	Tramitar la liquidación de los contratos y/o convenios a cargo del área o Dirección Territorial dando cumplimiento a la normatividad legal vigente.



El porcentaje de avance del Grupo de Fortalecimiento Estratégico es de 119%, cuenta con 6 indicadores, no obstante, es importante precisar:

- El indicador 330 indica un avance de 521 mujeres víctimas beneficiadas con líneas de crédito

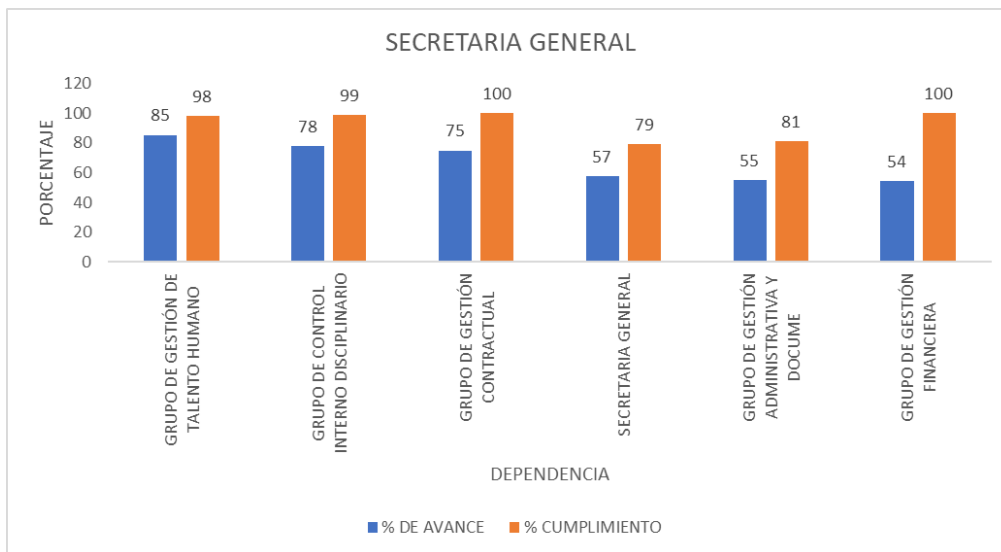
para el sector agropecuario de 253 programados para la presente vigencia, por esta razón se requiere una revisión de la meta del presente indicador, teniendo en cuenta que se encuentra programado en junio, septiembre y diciembre.

- El indicador 329 se reportó un avance de 1248 víctimas beneficiadas con líneas especiales de crédito en el sector agropecuario, frente a 1012 programadas para 2022, no obstante, se recomienda revisión ya que se encuentra programado en junio, septiembre y diciembre.

COD ACT	ACTIVIDAD
229-2	Registrar y caracterizar en la herramienta emprend@ emprendimientos identificados por la Unidad para las Víctimas.
249-2	Realizar acciones de fortalecimiento a emprendimientos de víctimas identificados y caracterizados.
251-2	Encadenar inclusivamente emprendimientos identificados y caracterizados en emprend@
328-2	Disponer de las líneas de crédito para el sector agropecuario y para el sector comercial.
329-2	Financiar la entrega de líneas de crédito especiales a las víctimas que lo requieran.
330-2	Financiar la entrega de líneas de crédito especiales a las mujeres víctimas que lo requieran.



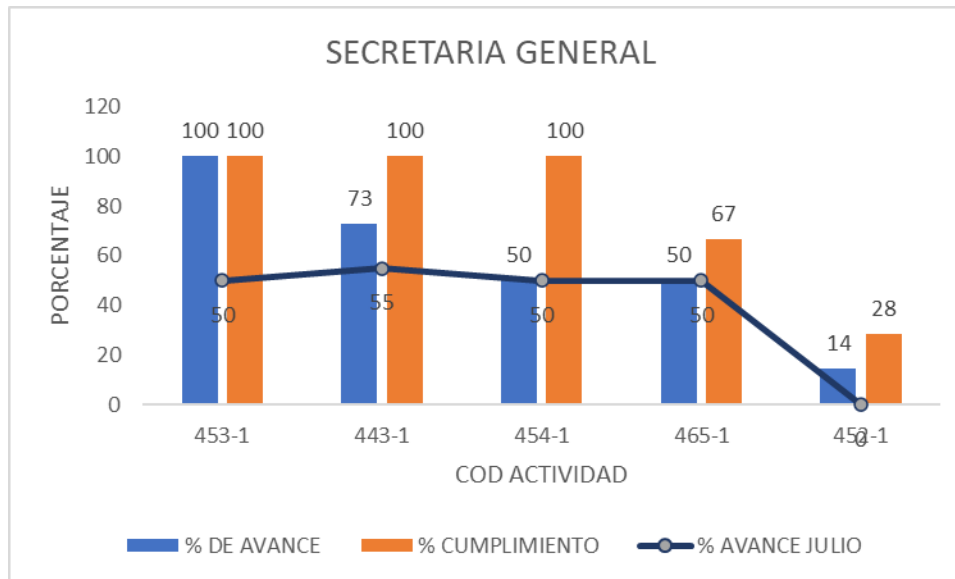
### Secretaria General



La Secretaría General cuenta con 34 indicadores de 6 dependencias desagregados de la siguiente forma:

DEPENDENCIA ASOCIADA	N. ACTIVIDADES	% DE AVANCE
GRUPO DE CONTROL INTERNO DISCIPLINARIO	2	78
GRUPO DE GESTIÓN ADMINISTRATIVA Y DOCUME	10	55
GRUPO DE GESTIÓN CONTRACTUAL	4	75
GRUPO DE GESTIÓN DE TALENTO HUMANO	9	85
GRUPO DE GESTIÓN FINANCIERA	4	54
SECRETARIA GENERAL	5	57





El porcentaje de avance de la secretaria general es del 57% cuenta con 5 indicadores, frente a los cuales se encuentra:

- El indicador 465-1 a la fecha del corte de información del presente informe se encontraba sin

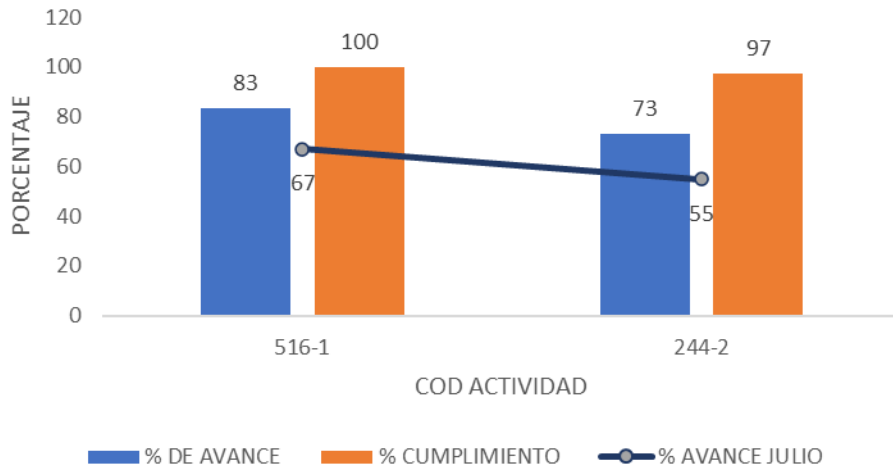
seguimiento aprobado

- El indicador 451-1 a la fecha del corte de información del presente informe se encontraba sin seguimiento aprobado

COD ACT	ACTIVIDAD
443-1	Hacer seguimiento y reporte al proyecto de inversión de fortalecimiento institucional
452-1	Dar cumplimiento a los principios de transparencia y publicidad, y la promoción de la participación y control social.
453-1	Reportar al Ministerio de Hacienda y Crédito Público, el informe de recorte y reporte generado en el marco del plan de austeridad del gasto.
454-1	Generar informes al Director General de la entidad referente al estado de los diferentes programas en el marco del comité de gestión y desempeño institucional
465-1	Solicitar la publicación de los actos administrativos de carácter general y abstracto firmados por el Director de la Unidad



### GRUPO DE CONTROL INTERNO DISCIPLINARIO



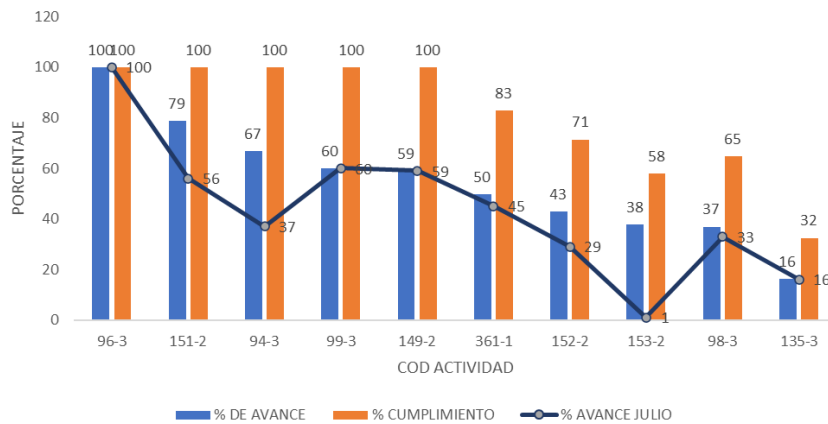
El porcentaje de avance del Grupo de Control Interno Disciplinario es de 78%, cuenta con 2 indicadores, frente a lo anterior, es importante resaltar:

- El indicador 244 cuenta con un % de cumplimiento de 97, teniendo en cuenta que en el mes de enero se encontraba una

programación del 6%, sin embargo, fue reportado 0.56 de resultado de las acciones disciplinarias vigentes

COD ACT	ACTIVIDAD
244-2	Medir el resultado de las acciones disciplinarias vigentes
516-1	Realizar sensibilizaciones virtuales y/o presenciales sobre temas del Código General Disciplinario o temas de interés disciplinario.

### GRUPO DE GESTIÓN ADMINISTRATIVA Y DOCUMENTAL



El porcentaje de avance del Grupo de Gestión Administrativa y Documental es de 55%, cuenta con 10 indicadores, frente a los cuales se puede resaltar:

- El indicador 361-1 cuenta con una meta de 100%, se ha reportado un avance de 49,61% frente a 60% programado con corte a septiembre

indicando “El grupo implementador se encuentra adelantando mesas técnicas para avanzar en las actividades de implementación y ha concentrado esfuerzos en la implementación del gestor documental ARCHIDU, Es importante mencionar que durante el mes de Mayo se realizó una modificación al plan de trabajo, por lo que se afecta el indicador en cuanto a programación en la meta establecida.”

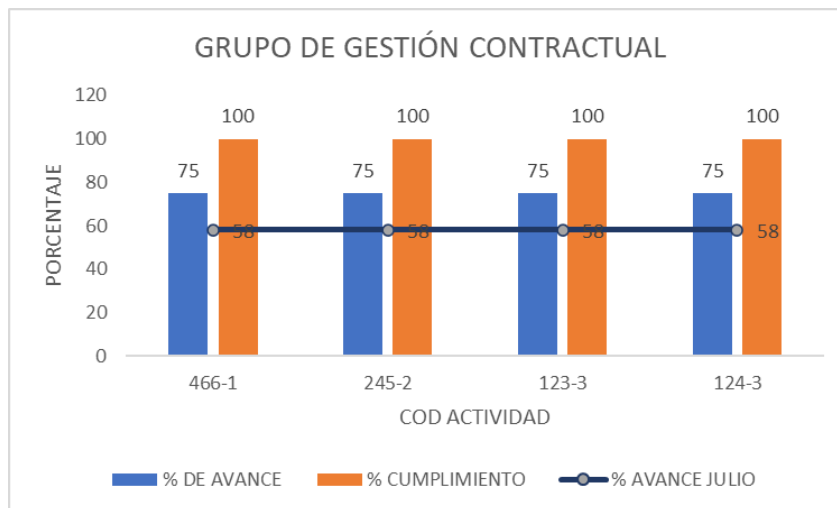






- El indicador 152 se ha reportado un avance de 42,86% frente a 60% programado para septiembre 2022 sin embargo, no se encontraron motivos de incumplimiento registrados.
- El indicador 153 se ha reportado un avance de 7541 frente a 13000 programados para septiembre 2022 indicando “A la fecha la entidad se encuentra a la espera de nuevas donaciones por parte de la DIAN para dar cumplimiento con la meta propuesta”
- El indicador 98 se ha reportado un avance de 258.599 frente a 400.000 programado a septiembre 2022 indicando: “De Enero a agosto se finalizó la intervención de la subserie de declaraciones individuales de la Dirección de Valoración y Registro, se está adelantando la parametrización de las fichas de intervención de las series de reparación individual con las cuales se iniciarán a partir del mes de septiembre y por lo tanto se espera dar cumplimiento al indicador en lo que resta del año 2022.”
- El indicador 135 el cual es indicador por demanda, se reportó avance en julio de 32% (22/77) indicando “Se viene adelantando las liquidaciones de los contratos de acuerdo con la recolección de documentos necesarios para radicar en el área de contratos.”

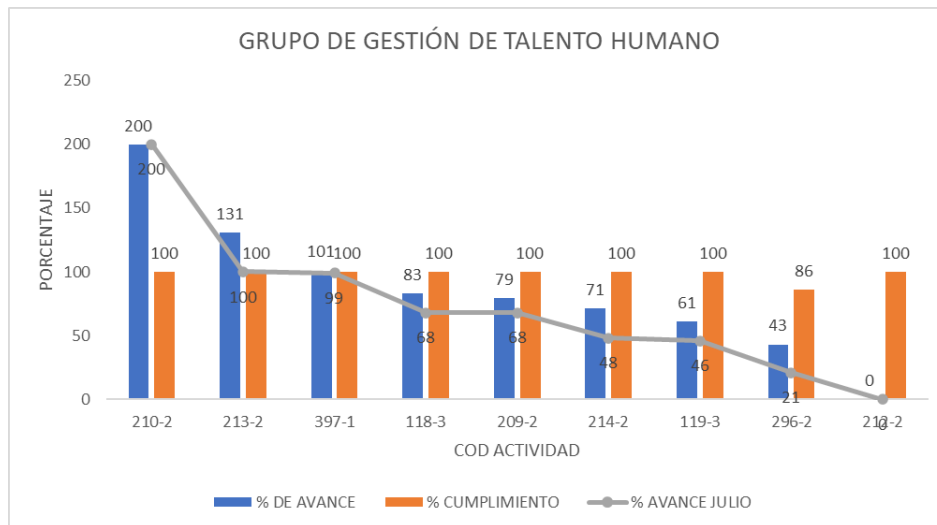
COD ACT	ACTIVIDAD
135-3	Tramitar la liquidación de los contratos y/o convenios a cargo del área o Dirección Territorial dando cumplimiento a la normatividad legal vigente.
149-2	Realizar la medición de la satisfacción del cliente interno en el servicio prestado por el proceso de Gestión Administrativa
151-2	Mantener el Sistema de Gestión Ambiental en la entidad
152-2	Implementar el Plan Institucional de Archivos - PINAR
153-2	Realizar la entrega de Donaciones a víctimas del conflicto armado
361-1	Implementar el Sistema de Gestión Documental y archivo en la entidad bajo el estándar de la norma ISO 30301:2019
94-3	Implementar el programa de Gestión Documental en la entidad
96-3	Implementar el Sistema de Gestión Electrónica de documentos de archivo SGDEA
98-3	Organizar expedientes asociados a la serie documental de historiales de víctimas
99-3	Actualizar los registros de inventarios en las dependencias y Direcciones Territoriales de la entidad



El porcentaje de avance del Grupo de Gestión Contractual es de 75%, cuenta con 4 indicadores, todos con avance registrado y cumplimiento del 100%



COD ACT	ACTIVIDAD
123-3	Tramitar las solicitudes radicadas de contratación solicitadas por las dependencias que se encuentran publicadas en el plan anual de adquisiciones
124-3	Publicar el acta de liquidación de los contratos y/o convenios a cargo del área o Dirección Territorial dando cumplimiento a la normatividad legal vigente.
245-2	Realizar asistencias técnicas y seguimientos a las liquidaciones de los contratos y/o convenios suscritos por la Unidad y radicadas ante el Grupo de Gestión Contractual
466-1	Actualizar la relación de los contratos publicados en el SECOP por modalidad con relación a los contratos suscritos por la Unidad



El porcentaje de avance del Grupo de Talento Humano es de 85%, cuenta con 9 indicadores, frente a los cuales se indica:

- El indicador 210 se tenía una meta establecida para 2022 de 1 Plan de integridad formulado e

implementado, sin embargo, en mayo se reportó 2 indicando “En el mes de mayo se realizaron dos actividades relacionadas con código de Integridad 1. Campaña “En la Unidad vivimos los valores del Código de Integridad” realizada en tres momentos con publicaciones en Suma y Yammer Aplicación encuesta Huellas de Integridad en la que se identificaron prácticas, debilidades en la aplicación de valores y percepción sobre efectividad de estrategias de divulgación.” De acuerdo con lo anterior, se hace necesario una revisión de la dependencia ya que este reporte se realizó en función de actividades y no de acuerdo con el indicador que corresponde a un plan formulado e implementado

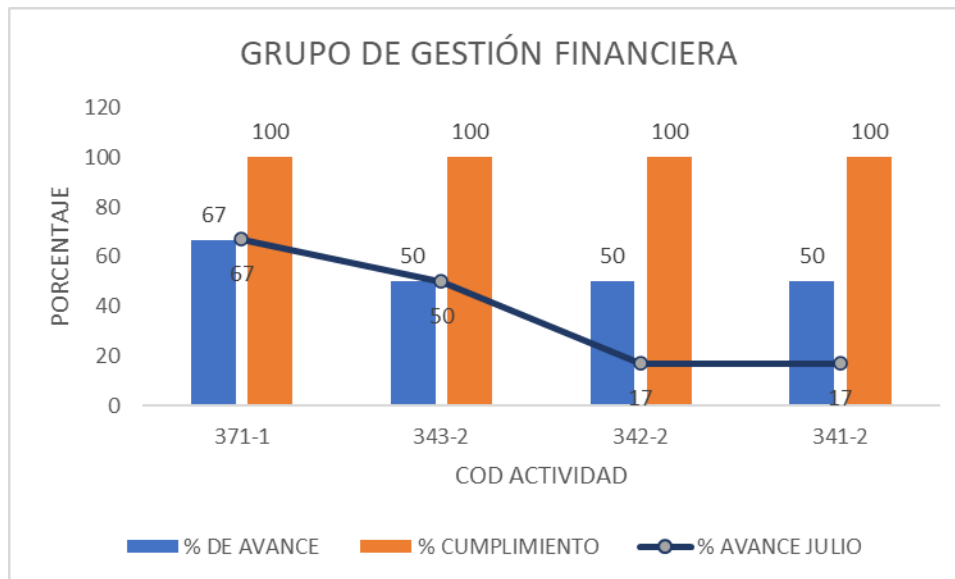
- El indicador 213 cuenta con una meta de 1300, sin embargo, a la fecha se ha reportado un avance de 1702 superando la meta establecida para la vigencia.
- El indicador 296 el cual corresponde al indicador por demanda de liquidaciones, donde se tenía una programación del 100% a julio y el avance reportado fue de 43% (3/7)

COD ACT	ACTIVIDAD
118-3	Implementar acciones de Gestión del Conocimiento en materia de Talento Humano
119-3	Implementar los requerimientos del SGSST a través del cumplimiento de la matriz de objetivos y el Plan Anual de Trabajo
209-2	Implementar el Plan Estratégico de Talento Humano (PETH)
210-2	Construir practicas de Integridad al interior de los procesos a partir de la aplicación de actividades de la caja de herramientas de los valores del servidor publico





COD ACT	ACTIVIDAD
212-2	Administrar el desempeño individual y el desarrollo de competencias de los funcionarios en el logro de los fines metas y resultados institucionales
213-2	Realizar acciones a funcionarios contratistas operadores en las actividades de formación y cuidado emocional
214-2	Ejecutar el Programa de Bienestar Social Plan Institucional de Capacitación Plan de formación y cuidado emocional y Plan anual de Seguridad y salud en el trabajo
296-2	Tramitar la liquidación de los contratos y/o convenios a cargo del área o Dirección Territorial dando cumplimiento a la normatividad legal vigente.
397-1	Apoyar funcionarios en acciones estratégicas de Talento Humano



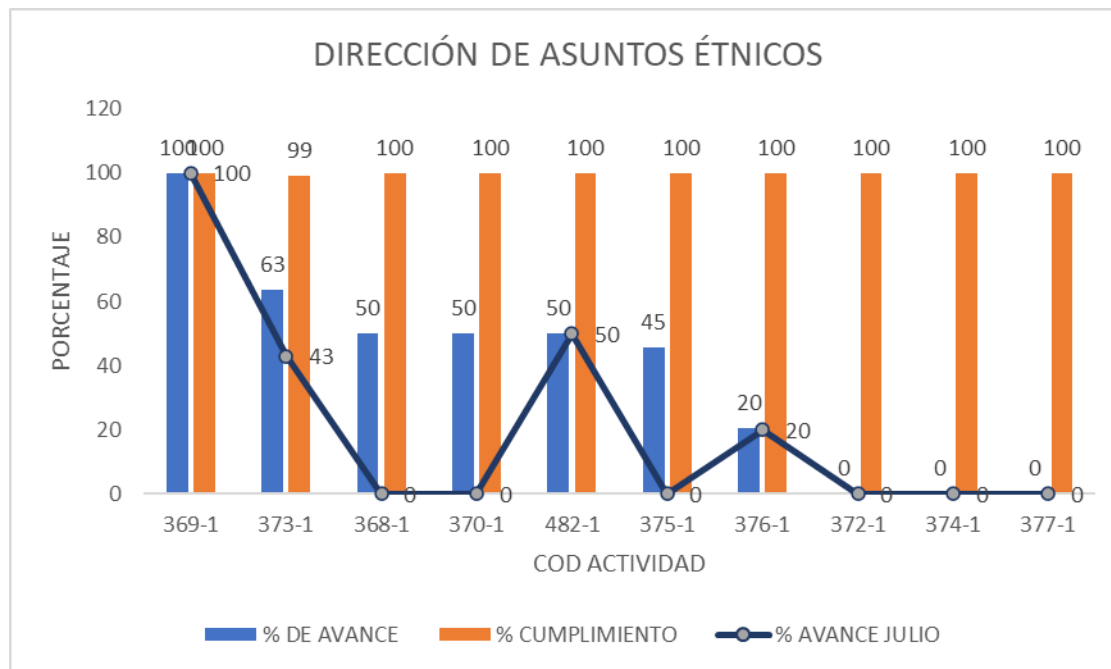
El porcentaje de avance del Grupo de Gestión Financiera es de 54%, cuenta con 4 indicadores, los cuales se encuentran con el cumplimiento de acuerdo con lo programado a septiembre 2022

COD ACT	ACTIVIDAD
341-2	Entregar informe mensual de ejecución presupuestal
342-2	Entrega informe mensual de ejecución PAC – Programa
343-2	Tramitar la liquidación de los contratos y/o convenios a cargo del área o Dirección Territorial dando cumplimiento a la normatividad legal vigente
371-1	Entregar Informe Ejecutivo para el Director General de la Unidad.





### Dirección de Asuntos Étnicos



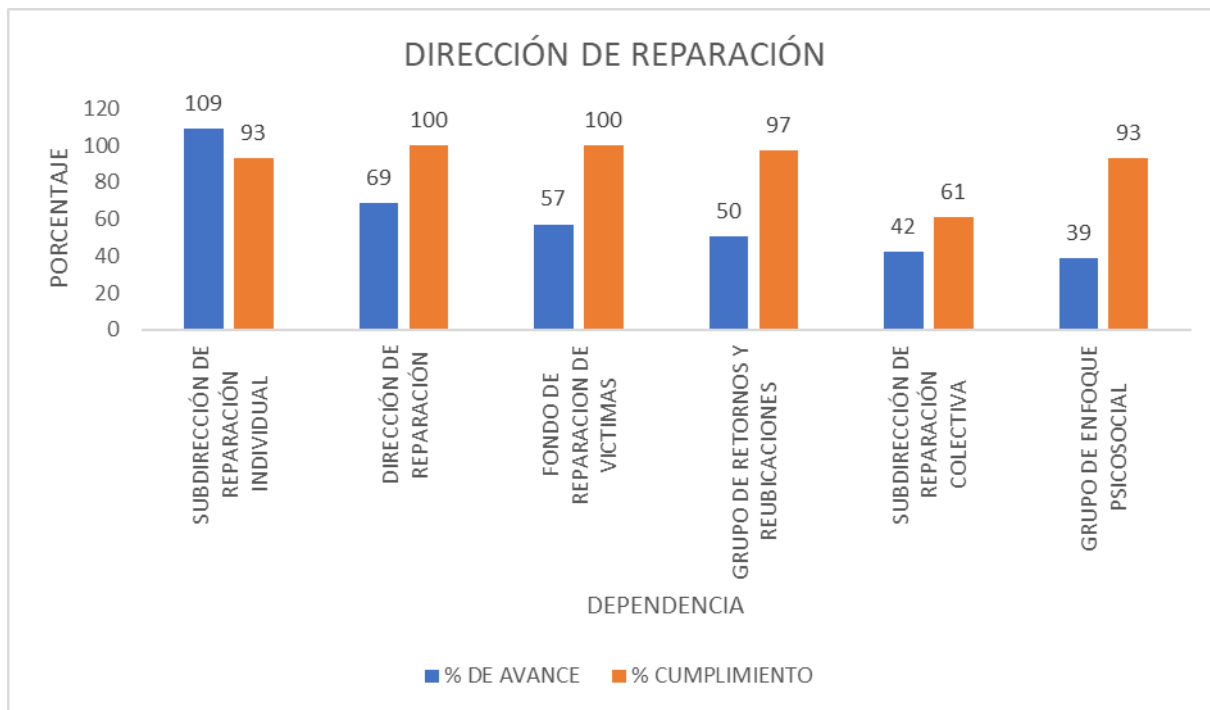
DEPENDENCIA ASOCIADA	N. ACTIVIDADES	% DE AVANCE
DIRECCIÓN DE ASUNTOS ÉTNICOS	10	38

El avance de la Dirección de Asuntos Étnicos es del 38%, cuenta con 10 indicadores, a la fecha los indicadores 372, 374 y 377 no han iniciado su ejecución, no obstante, se encuentra de acuerdo con lo programado.

COD ACT	ACTIVIDAD
368-1	Acompañar a las emergencias especiales de comunidades étnicas víctimas del conflicto armado
369-1	Informe de seguimiento a la ejecución del presupuesto anual de la UARIV destinado para comunidades NARP evidenciando de forma gradual y progresiva tal y como se contempla en la ley 1448 y el decreto ley 4635 como garantía de sus derechos.
370-1	Realizar informes de seguimiento semestral hasta su cumplimiento
372-1	Plan de Choque con garantías presupuestales para la implementación y adecuación institucional del Decreto Ley 4633 de 2011 construido.
373-1	Porcentaje del plan de acción formulado para implementar las disposiciones del Decreto Ley 4635 de 2011
374-1	Formular los Planes específicos de prevención y atención con comunidades negras, afrocolombianas, raizales y palenqueras.
375-1	Implementar las medidas a cargo de la Unidad en los planes específicos de prevención y atención para comunidades Negras, Afrocolombianas, Raizales y Palenqueras.
376-1	Implementar escenarios de concertación a comunidades étnicas para el acceso a las medidas contenidas en los decretos leyes en el marco al derecho a la autonomía y el gobierno propio y la participación efectiva.
377-1	Asistir técnicamente a las entidades territoriales en la implementación de los Decretos Ley
482-1	Tramitar la liquidación de los contratos y/o convenios a cargo del área o Dirección Territorial dando cumplimiento a la normatividad legal vigente.

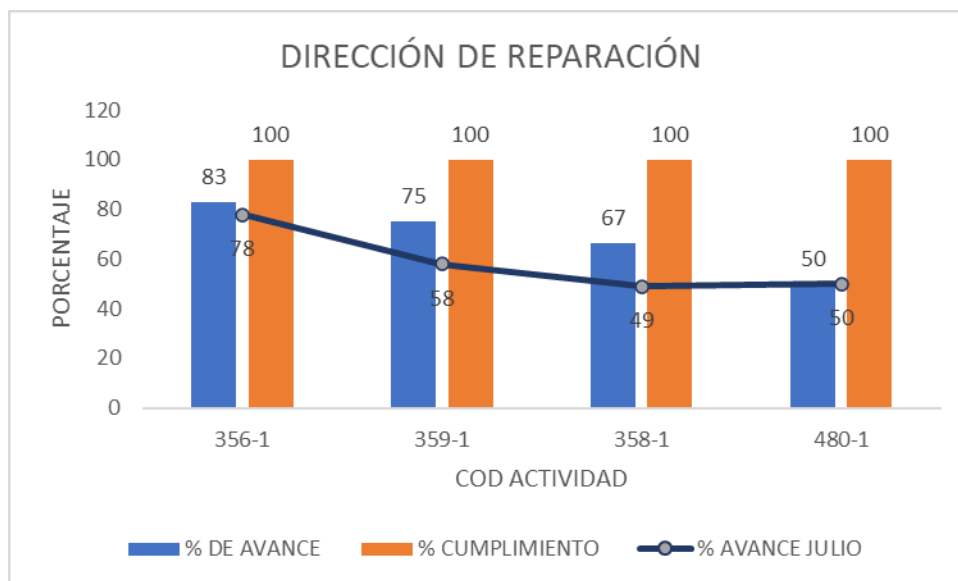


### Dirección de Reparación



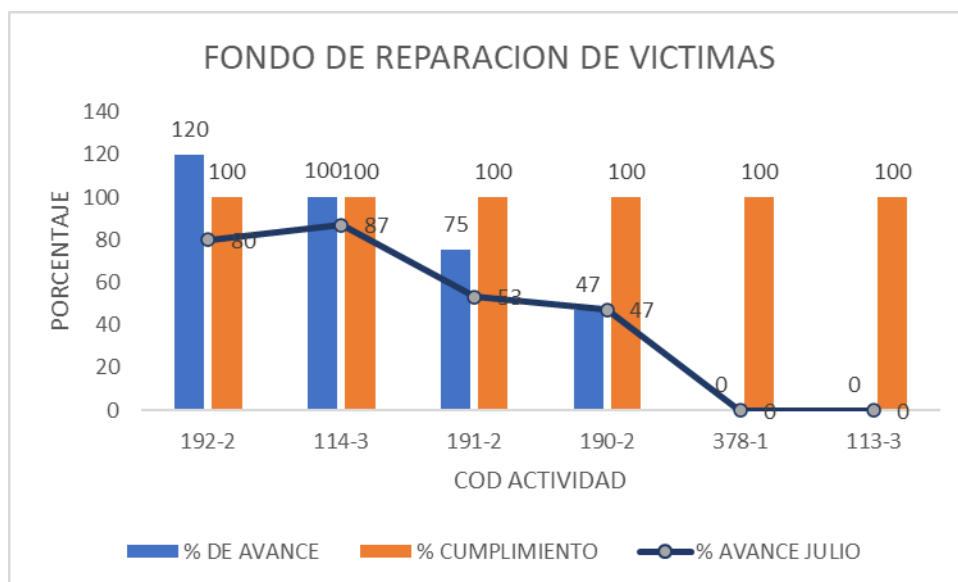
La Dirección de Reparación cuenta con 73 indicadores de 6 dependencias desagregados de la siguiente forma:

DEPENDENCIA ASOCIADA	N. ACTIVIDADES	% DE AVANCE
DIRECCIÓN DE REPARACIÓN	4	69
FONDO DE REPARACION DE VICTIMAS	6	57
GRUPO DE ENFOQUE PSICOSOCIAL	15	39
GRUPO DE RETORNOS Y REUBICACIONES	15	50
SUBDIRECCIÓN DE REPARACIÓN COLECTIVA	26	42
SUBDIRECCIÓN DE REPARACIÓN INDIVIDUAL	7	109



El porcentaje de avance de la Dirección de Reparación es de 69%, cuenta con 4 indicadores, los cuales presentan cumplimiento de acuerdo con lo programado a septiembre 2022

COD ACT	ACTIVIDAD
356-1	Medir el avance de implementación del plan de acción de las subdirecciones y grupos de trabajo adscritos a la Dirección de Reparación
358-1	Reparar víctimas administrativamente
359-1	Implementar acciones del plan de fortalecimiento del modelo de enfoque diferencial y de género
480-1	Tramitar la liquidación de los contratos y/o convenios a cargo del área o Dirección Territorial dando cumplimiento a la normatividad legal vigente.



El porcentaje de avance del Fondo para Reparación de Víctimas es de 57%, cuenta con 6 indicadores, todos con un cumplimiento de acuerdo con lo programado a septiembre 2022, sin embargo:

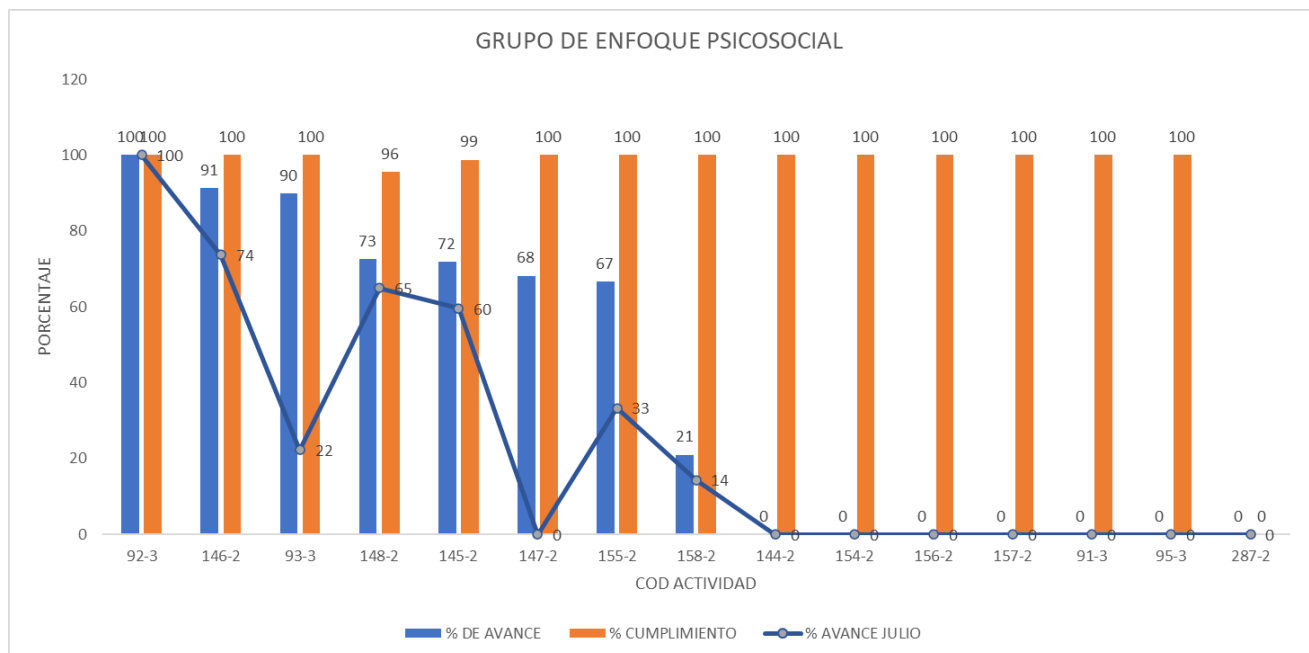
El indicador 192-1 cuenta con una meta del 50%, no obstante, en cada

uno de los meses de reporte ha tenido un avance del 100%.





COD ACT	ACTIVIDAD
113-3	Recaudar cartera morosa en cobro prejudicado por concepto de administración de bienes a cargo del FRV
114-3	Arrendar bienes administrados por el FRV a través de la oferta inmobiliaria
190-2	Comercializar o transferir los bienes muebles e inmuebles administrados por el FRV sugeridos por el comité de recomendación y enajenación.
191-2	Implementar sistema de administración a los bienes inmuebles administrados por el FRV
192-2	Valorar la Vocación Reparadora de los bienes muebles administrados por el FRV.
378-1	Implementar acciones de recepción, inspección, mantenimiento, conservación y comunicaciones, necesarias para la correcta disposición, mantenimiento y conservación de los bienes administrados por el Fondo para la reparación de las víctimas



El porcentaje de avance del Grupo de Enfoque Psicosocial es del 39%, cuenta con 15 indicadores, frente a lo anterior es importante mencionar:

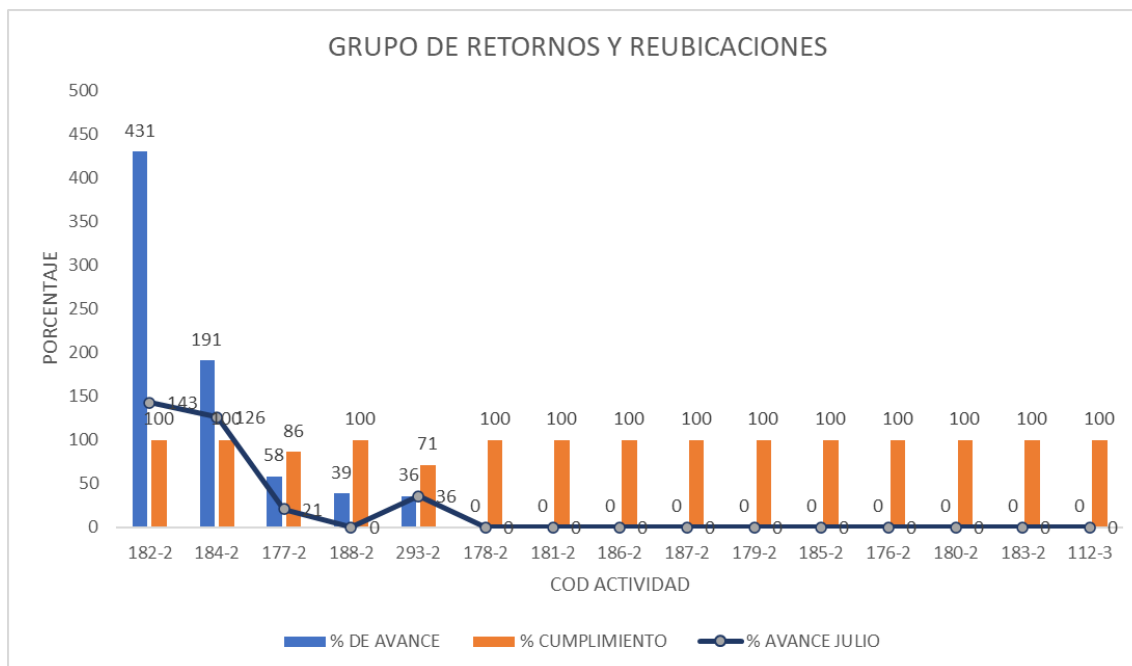
- El indicador 148 cuenta con una meta de 240, programado a septiembre 182, sin embargo, se ha avanzado en 174 actos simbólicos y de dignificación implementados, indicando “Se incumple el reporte de este corte ya que únicamente 18 acciones de conmemoración se encuentran debidamente cargadas y avaladas en MAARIV, las acciones pendientes serán reportadas en el mes de diciembre.”
- Los indicadores 144-2, 154-2, 156-2, 157-2, 91-3, 95-3, se encuentran con avance 0, sin embargo, de esta forma se encontraba programado



- El indicador 287-2 se encuentra en 0 no obstante se encontraba programado para el mes de junio.

COD ACT	ACTIVIDAD
144-2	Implementar la estrategia de tejido social de las comunidades retornadas o reubicadas en relación con sus procesos de integración comunitaria y arraigo territorial
145-2	Entregar auxilio para transporte, alimentación y hospedaje y subsidio funerario a hogares en los procesos de búsqueda, exhumación y entrega de cuerpos o restos óseos.
146-2	Implementar estrategias grupales con víctimas del conflicto armado para el acceso a la medida de satisfacción a nivel individual, en los componentes de memoria, dignificación y recuperación de prácticas sociales.
147-2	Brindar el acceso de la medida de rehabilitación a víctimas por medio de las estrategias en modalidad individual y grupal
148-2	Llevar a cabo actos simbólicos y de dignificación dirigido a conglomerados
154-2	Implementar la medida de garantías de no repetición a nivel individual enfocada en los componentes de pedagogía social y reconciliación.
155-2	Brindar acompañamiento psicosocial a los familiares de víctimas de desaparición forzada y homicidio en los procesos de búsqueda y entrega digna de cadáveres
156-2	Implementar la medida de rehabilitación comunitaria en Sujetos de reparación colectiva priorizados en la fase de implementación.
157-2	Brindar servicios de rehabilitación psicosocial a víctimas del conflicto armado
158-2	Implementar estrategias diferenciales de acompañamiento psicosocial y de reparación simbólica a mujeres víctimas en los componentes establecidos en el artículo 13 de la ley 1448.
287-2	Tramitar la liquidación de los contratos y/o convenios a cargo del área o Dirección Territorial dando cumplimiento a la normatividad legal vigente.
91-3	Centros locales de atención a víctimas con acompañamiento psicosocial
92-3	Mujeres víctimas de violencia sexual en el marco del conflicto focalizadas y atendidas con la Estrategia de Reparación Integral
93-3	Brindar el acceso a la medida de satisfacción por medio de la entrega del mensaje de dignificación a las víctimas.
95-3	Realizar acompañamiento psicosocial en las fases de alistamiento, diagnóstico, caracterización del daño o diseño y formulación en Sujetos de reparación colectiva





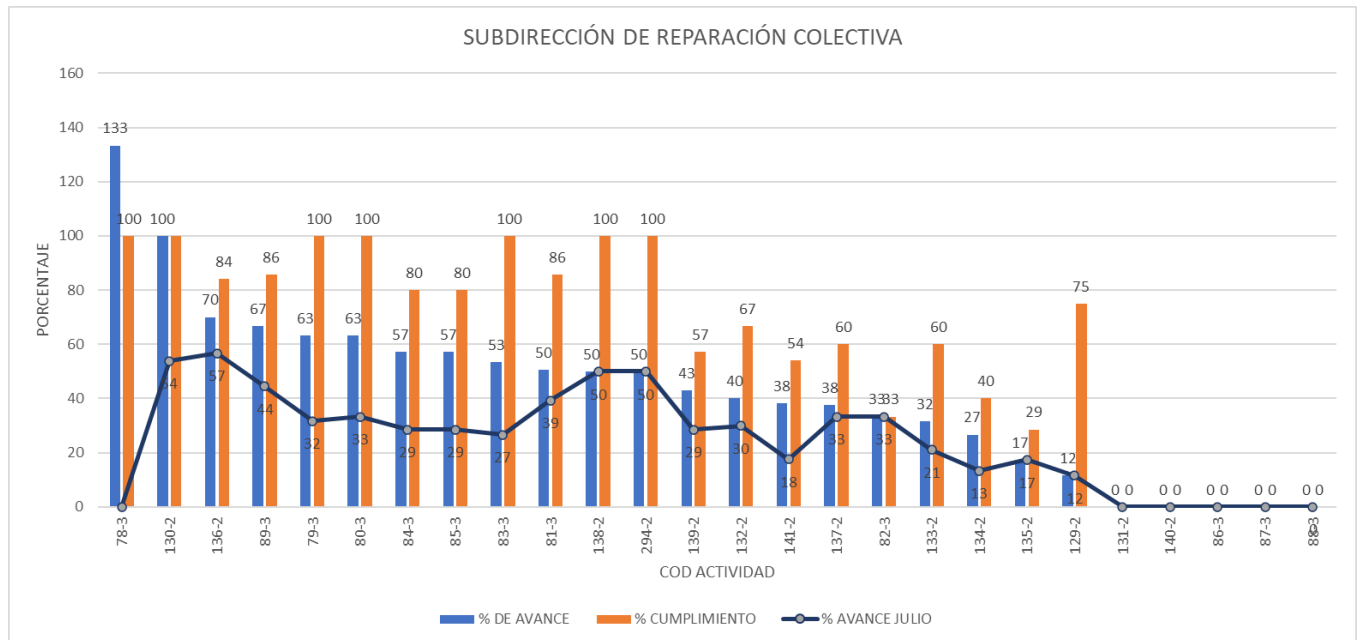
El porcentaje de avance del Grupo de Retornos y Reubicaciones es del 50%, cuenta con 16 indicadores, frente a los cuales es importante mencionar:

- El indicador 182 cuenta con una meta de 1500, y programación a septiembre de 1065, no obstante, se encuentra reportado 6461 de avance, se solicita a la dependencia la revisión de esta cifra ya que al parecer el ultimo seguimiento se realizó de forma acumulada.
- El indicador 293 el cual corresponde al indicador de liquidaciones por demanda con una programación de 100% con corte a julio, se reportó un avance de 71% (5/7), por esta razón su % de cumplimiento es de 71%.
- Los indicadores 178-2, 181-2, 186-2, 187-2, 179-2, 185-2, 176-2, 180-2, 183-2, 112-3 a la fecha se encuentran con avance 0, no obstante, se ha realizado de acuerdo a su programación

COD ACT	ACTIVIDAD
112-3	Creación y puesta en marcha del indicador de sostenibilidad para retorno y reubicación
176-2	Acompañar Comunidades en su proceso de retorno o reubicación
177-2	Entregar esquemas especiales de acompañamiento en el proceso de retorno y reubicación de tipo familiar en el área urbana
178-2	Realizar Actos administrativos de cierre de acompañamiento individual
179-2	Retornar, reubicar o integrar localmente víctimas
180-2	Concertar e implementar los planes de retorno o reubicación de manera efectiva en condiciones de dignidad, voluntariedad y seguridad
181-2	Implementar un sistema de información que permita hacer seguimiento al acompañamiento a los procesos de retorno y reubicación a nivel individual y comunitario



COD ACT	ACTIVIDAD
182-2	Entregar el apoyo para el transporte y traslado de enseres en el proceso de retorno o reubicación
183-2	Reubicar o retornar comunidades acompañadas con enfoque territorial y de género
184-2	Entregar el apoyo para la sostenibilidad del retorno y reubicación
185-2	Entregar esquemas especiales de acompañamiento comunitario en el proceso de retorno y reubicación de comunidades étnicas.
186-2	Concertar los planes de retornos y/o reubicación de los territorios y pueblos étnicos priorizados en el literal d del punto 6.2.3 del acuerdo de paz en cada pueblo y territorio
187-2	Acompañar a las personas o comunidades que solicitan el acompañamiento a través de las rutas individual, comunitaria o de emergencia.
188-2	Entregar esquemas especiales de acompañamiento en el proceso de retorno y reubicación de tipo comunitario.
293-2	Tramitar la liquidación de los contratos y/o convenios a cargo del área o Dirección Territorial dando cumplimiento a la normatividad legal vigente.



El porcentaje de avance de la Subdirección de Reparación Colectiva es del 42%, cuenta con 26 indicadores, frente a los cuales es importante mencionar:

- El indicador 78-3 cuenta con una meta del 50%, sin embargo, con corte a septiembre se ha reportado un avance del 66,67% de planes nacionales de reparación colectiva étnicos con enfoque de género, mujer, familia y generación formulados, concertados, en implementación
- El indicador 136-2 cuenta con una programación a septiembre de 25 de los 30 de la meta anual, sin embargo, se ha reportado 21 Sujetos de reparación colectiva étnicos con ficha de identificación cargada en el sistema de información, indicando: “Para el presente mes no se cumple con el indicador de Sujetos de reparación colectiva étnicos con ficha de identificación cargada en el sistema de información, debido a que los sujetos que estaban establecidos para el cumplimiento se les ajusto la programación



para el último trimestre de la vigencia ya que se requiere de realizar algunas actividades necesarias para la elaboración de la ficha de identificación..” (Conpes)

- El indicador 81-3 cuenta con una meta de 107, y una programación a septiembre de 63, no obstante el avance registrado es de 54 indicando “No se cumple con la meta del indicador debido a que se realizaron ajustes en la programación de los cierres de cada una de las fase, motivado por el cambio o eliminación de actividades que impiden el cumplimiento”
- El indicador 139-2 cuenta con una programación a septiembre de 21 de los 28 de la meta anual, sin embargo, se ha reportado 8 Sujetos de reparación colectiva étnicos con fase de formulación del PIRC finalizada, indicando: “Si bien para el mes de julio no se presentó el incumplimiento del indicador ya que se protocolizaron los sujetos que se tenían programados, no se ha cumplido con el total de la meta al corte de julio debido a que se han presentado dificultades como concertaciones de montos del PIRC, viabilidad técnica de medidas de infraestructura, espera de comité técnico o se encuentran en proceso de construcción del PIRC étnico para lograr el cierre de la fase de formulación” (Conpes).
- El indicador 82-3 cuenta con una programación de 3, no obstante, con corte a septiembre únicamente se reportó 1 de avance indicando: “Se cumple la meta con la Resolución de fortalecimiento organizativo al sujeto ANUC”
- El indicador 133-2 cuenta con una programación a septiembre de 10 de los 19 de la meta anual, sin embargo, se ha reportado 6 Sujetos de reparación colectiva no étnicos con fase del diagnóstico del daño finalizado, sin embargo, indicando “para el presente indicador no se pudo cumplir la meta, debido a que todas las actividades asociadas al cierre de fase Diagnostico del daño fueron reprogramadas para el último trimestre del año, debido al difícil acceso al territorio del alguno de los sujetos, sumando problemas de orden público en los territorios.” (Conpes)
- El indicador 134-2 cuenta con una programación a septiembre de 10 de los 15 de la meta anual, sin embargo, se ha reportado un avance de 4 indicando: “Para el presente indicador no se pudo cumplir la meta, debido a que todas las actividades asociadas al cierre de formulación del PIRC no étnico y establecidas para el mes de septiembre fueron reprogramadas para el último trimestre del año, debido al difícil acceso al territorio del alguno de los sujetos, sumando problemas de orden público en los territorios.” (Conpes).
- El indicador 135-2 cuenta con una programación a septiembre de 14 de los 23 de la meta anual, sin embargo, se ha reportado 4 Sujetos de reparación colectiva no étnicos con PIRC implementado, indicando: “Para el presente indicador no se pudo cumplir la meta, debido a que todas las actividades asociadas a la resolución de cierre de PIRC no étnico, establecidas para el mes de septiembre fueron reprogramadas para el último trimestre del año, teniendo en cuenta el cronograma de entrega de SAE y OEI.” (Conpes).







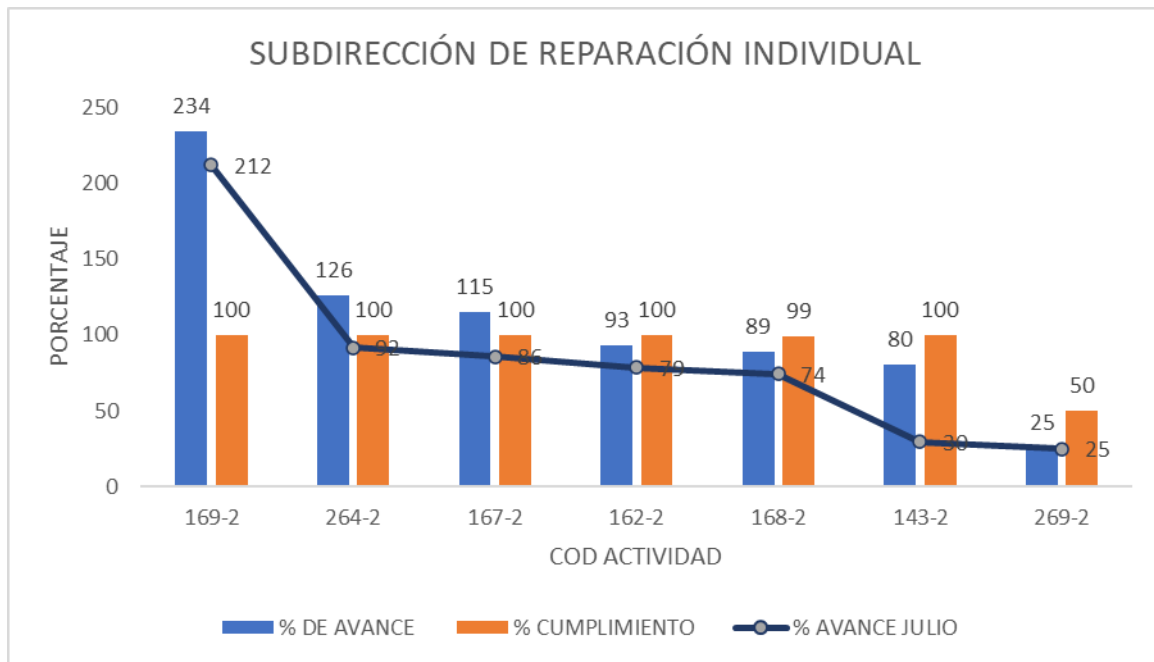
- El indicador 129-2 cuenta con una programación a septiembre de 4 de los 26 de la meta anual, sin embargo, se ha reportado 3 Sujetos de reparación colectiva reparados administrativamente, indicando: “Para el presente mes no reportó el cierre del SRC VEREDA EL CINCUENTA ya que a la fecha están en revisión los documentos por parte del equipo nacional para su cargue en MAARIV y quedando pendiente el evento de cierre para el mes de julio.” (PND)
- El indicador 131-2 cuenta con una programación a septiembre de 1, sin embargo, el registro de marzo fue de 0 Sujetos de reparación colectiva no étnicos con ficha de identificación cargada en el sistema de información, indicando: “En el mes de marzo no se presentaron jornadas para el cumplimiento del indicador Sujetos de reparación colectiva no étnicos con ficha de identificación cargada en el sistema de información.” (Conpes)
- El indicador 140-2 cuenta con una programación a septiembre de 1, sin embargo, el registro de julio fue de 0 Sujetos de reparación colectiva étnicos con PIRC implementado., indicando: “Para el presente mes no se logra el cierre con el sujeto que se tenía programado para el cumplimiento de esta meta debido a la disponibilidad del sujeto y asuntos de viabilidad técnica para lograr la implementación del pirc que estaban estimados para la vigencia a corte del mes de septiembre. por motivos como recursos SAE, por voluntad de entes territoriales, por dificultades de temas de infraestructura o por viabilidad técnica en la implementación con algunos sujetos.” (Conpes)
- El indicador 86-3 cuenta con una programación a septiembre de 100 de los 100 de la meta anual, sin embargo, se ha reportado 0% en sujetos de reparación colectivos con PIRC étnicos concertados, consultados e implementados, indicando: “Al corte del 2022, no se cuentan con Sujetos de Reparación Colectiva Étnicos con el 100% de las acciones del Plan Integral de Reparación Colectiva implementado, por esto el indicador se reporta en 0% con respecto a los 65 Sujetos de Reparación Colectiva étnicos protocolizados a 31 de diciembre de 2021. En lo transcurrido de la vigencia 2022, no se cuentan con Sujetos de Reparación Colectiva Étnicos con el 100% de las acciones del PIRC implementado, por esto el indicador se reporta en 0%, este i.” (PMI)
- El indicador 87-3 cuenta con una programación a septiembre de 41, no obstante el avance del indicador es de 0 indicando “El objetivo de este indicador es medir el Porcentaje de sujetos de reparación colectiva étnicos con procesos de restitución de derechos territoriales que cuentan con planes de reparación colectiva formulados, concertados implementados, es decir, aquellos que estén relacionados en fallos de restitución de derechos territoriales y en los que los bienes y servicios concertados en sus PIRC se encuentran cumplidos al 100% y cuentan con acta de cierre del PIRC, a la fecha del reporte el avance es 0%”.
- El indicador 88-3 cuenta con una programación a septiembre de 50, sin embargo, el avance del indicador es 0, indicando: “Para la presenta vigencia 2022, el avance presentado para el actual indicador es de 0%. No se evidencia cumplimiento dado que de los 3 Sujetos de Reparación Colectiva étnicos de incidencia nacional protocolizados





en la vigencia inmediatamente anterior, ninguno presenta implementación total de acciones de su PIRC.” (PMI)

COD ACT	ACTIVIDAD
129-2	Sujetos de reparación colectiva reparados administrativamente
130-2	Indemnizar sujetos de reparación colectiva étnicos
131-2	Implementar la fase de identificación con los Sujetos de Reparación Colectiva no étnicos
132-2	Implementar la fase de alistamiento con los Sujetos de Reparación Colectiva no étnicos.
133-2	Implementar la fase de diagnóstico del daño colectivo con los Sujetos de Reparación Colectiva no étnicos
134-2	Implementar la fase de formulación de los Planes Integrales de Reparación Colectiva con los Sujetos de Reparación Colectiva no étnicos.
135-2	Implementar los PIRC de los Sujetos de Reparación Colectiva no étnicos.
136-2	Implementar la fase de identificación con los Sujetos de Reparación Colectiva étnicos
137-2	Implementar la fase de alistamiento con los Sujetos de Reparación Colectiva étnicos
138-2	Implementar la fase de caracterización de daño colectivo con los Sujetos de Reparación Colectiva étnicos
139-2	Implementar la fase de formulación de los Planes Integrales de Reparación Colectiva con los Sujetos de Reparación Colectiva étnicos.
140-2	Implementar los PIRC de los Sujetos de Reparación Colectiva étnicos.
141-2	Realizar los pagos de la indemnización a sujetos de reparación colectiva étnicos
294-2	Tramitar la liquidación de los contratos y/o convenios a cargo del área o Dirección Territorial dando cumplimiento a la normatividad legal vigente.
78-3	Concertar e implementar planes nacionales con enfoque de género, mujer, familia y generación
79-3	Implementar acciones de medidas de restitución en sujetos de reparación colectiva.
80-3	Implementar acciones de medidas de satisfacción y/o garantías de no repetición en sujetos de reparación colectiva
81-3	Asistir técnicamente en la implementación de la ruta de reparación colectiva a sujetos colectivos
82-3	Fortalecer planes nacionales de reparación colectiva.
83-3	Implementar en los planes de reparación colectiva étnicos, las acciones específicas para mujeres indígenas, NARP y Rrom.
84-3	Implementar los planes concertados y consultados
85-3	Implementar los planes de comunidades y planes étnicos, concertados y consultados en municipios PDET
86-3	Implementar los planes de comunidades y planes étnicos, concertados y consultados
87-3	Implementar los planes de comunidades y planes étnicos, formulados y concertados con procesos de restitución de derechos territoriales
88-3	Concertar e implementar nacionales con enfoque de género, mujer, familia y generación
89-3	Implementar espacios de participación para definir prioridades en la implementación de las medidas de reparación colectiva garantizando la participación de las mujeres.



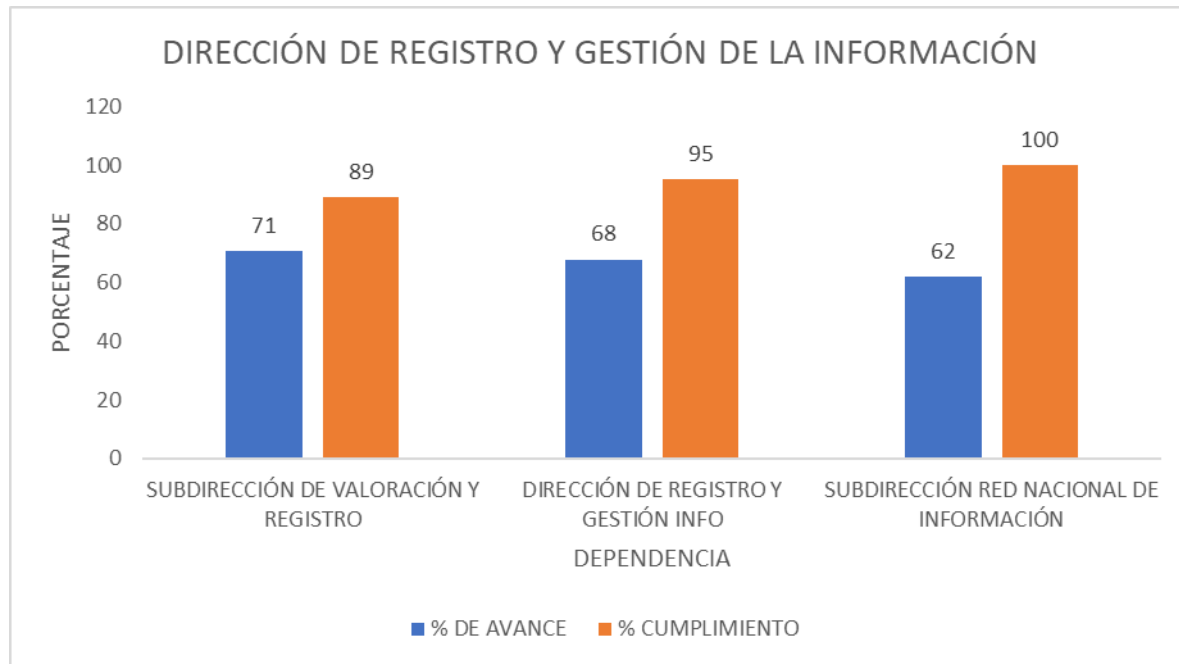
El porcentaje de avance de la Subdirección de Reparación Individual es del 109%, cuenta con 8 indicadores, frente a los cuales es preciso resaltar:

- Indicador 169 cuenta con un avance a septiembre de 7755 de 3315 programado para la vigencia, indicando “De acuerdo a la planeación del PAC mensual remitido a principio del año se estipulan ejecuciones mes a mes, así las cosas para el mes de septiembre los recursos fueron limitados para lograr cumplir el indicador.”
- El indicador 269 cuenta con una programación a julio de 100% de Tramite de liquidaciones de los contratos y/o convenios suscritos por las dependencias del Nivel Nacional y las Direcciones Territoriales acorde a la normatividad legal sin embargo se reporto un avance del 50%

COD ACT	ACTIVIDAD
143-2	Realizar los procesos de identificación, documentación y validación de los beneficiarios de indemnización.
162-2	Realizar los pagos de indemnización por vía administrativa y judicial.
167-2	Otorgar la medida de indemnización administrativa.
168-2	Realizar los pagos de indemnización por vía administrativa y judicial a víctimas de desplazamiento forzado.
169-2	Realizar los pagos de indemnización por vía administrativa y judicial a víctimas de hechos diferentes al desplazamiento forzado.
264-2	Brindar orientación y asesoría para la Inversión adecuada de los recursos que reciben las víctimas a título de indemnización administrativa.
269-2	Tramitar la liquidación de los contratos y/o convenios a cargo del área o Dirección Territorial dando cumplimiento a la normatividad legal vigente.

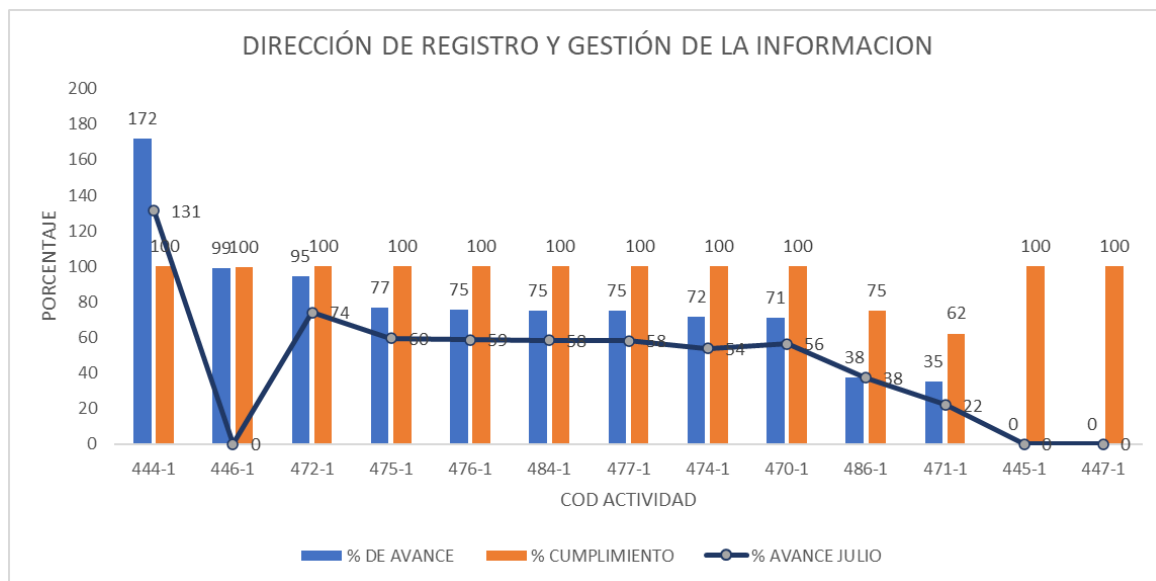


### Dirección de Registro y Gestión de la Información



La Dirección de Registro y Gestión de la Información cuenta con 26 indicadores de 3 dependencias desagregados de la siguiente forma:

DEPENDENCIA ASOCIADA	N. ACTIVIDADES	% DE AVANCE
DIRECCIÓN DE REGISTRO Y GESTIÓN INFORMACION	13	68
SUBDIRECCIÓN DE VALORACIÓN Y REGISTRO	5	71
SUBDIRECCIÓN RED NACIONAL DE INFORMACIÓN	8	62



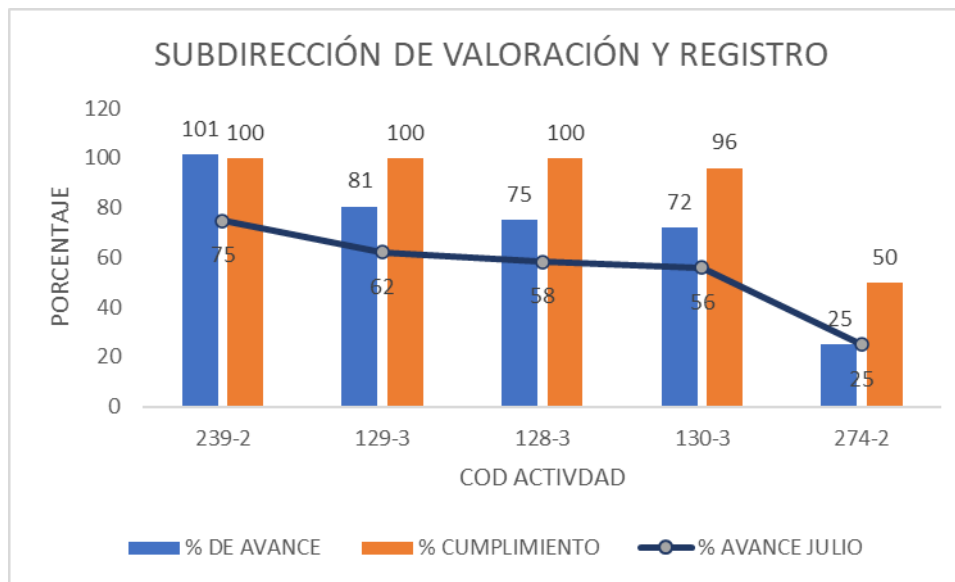
El porcentaje de avance de la Dirección de Registro y Gestión de la Información es del 68%, cuenta con 13 indicadores, frente a los cuales es importante precisar:

- Indicador 444-1 cuenta con una programación a septiembre de 1395 entidades del Ministerio Público con asistencia técnica en los trámites relacionados con la toma de la declaración de los 1950 de la meta anual, sin embargo, se ha reportado 3.349, por tanto, se evidencia que el presente indicador supero la meta anual para la vigencia 2022 (Conpes).
- Indicador 486-1 cuenta con una programación a septiembre de 100% del 100% de la meta anual, sin embargo, se ha reportado 75% del Trámite de liquidaciones de los contratos y/o convenios suscritos por las dependencias del Nivel Nacional y las Direcciones Territoriales acorde a la normatividad legal vigente.
- Indicador 471 cuenta con una programación a septiembre de 216.000 de los 382.800 de la meta anual, sin embargo, se ha reportado 134.477 Víctimas caracterizadas, indicando: “Los articuladores territoriales mencionaron que las entidades territoriales no han realizado los procesos de caracterización por los siguientes motivos: a. Las EETT no cuentan con presupuesto para caracterizar. b. Las personas que fueron caracterizadas por Sisbén NO quieren participar en la estrategia de la Unidad. c. EETT consideran que si realizaron el proceso de caracterización en vigencias anteriores NO deben volver a hacerlo y/o actuali.” (Proyecto de Inversión)

COD ACT	ACTIVIDAD
444-1	Brindar asistencia técnica a las entidades del Ministerio Público con alta ocurrencia de hechos victimizante en los trámites relacionados con la toma de la declaración para mejorar el procedimiento de captura de la información de la población víctima.



COD ACT	ACTIVIDAD
445-1	Armonizar los sistemas de información con el objetivo de capturar información a nivel comunitario de población étnica y fortalecer la caracterización de la población, comunidades y pueblos étnicos.
446-1	Realizar la caracterización integral de las víctimas a través de las fuentes que componen el Modelo Integrado
447-1	Implementar la interoperabilidad entre los sistemas de información de la JEP y la Red Nacional de Información, para facilitar el intercambio de datos e información de las víctimas.
470-1	Resolver los casos con alerta de presunción de fraude en el registro único de víctimas
471-1	Realizar la caracterización para la población víctima
472-1	Actualizar la información de las víctimas
474-1	Resolver los casos con marca de restringidos en el registro único de víctimas
475-1	Realizar documentos de análisis de información
476-1	Proyectar y dar respuesta los recursos de reposición y revaloraciones.
477-1	Tramitar en términos las solicitudes de novedades y actualizaciones con vencimiento en el 2022
484-1	Implementar acciones del plan de fortalecimiento del enfoque diferencial y de género
486-1	Tramitar la liquidación de los contratos y/o convenios a cargo del área o Dirección Territorial dando cumplimiento a la normatividad legal vigente.



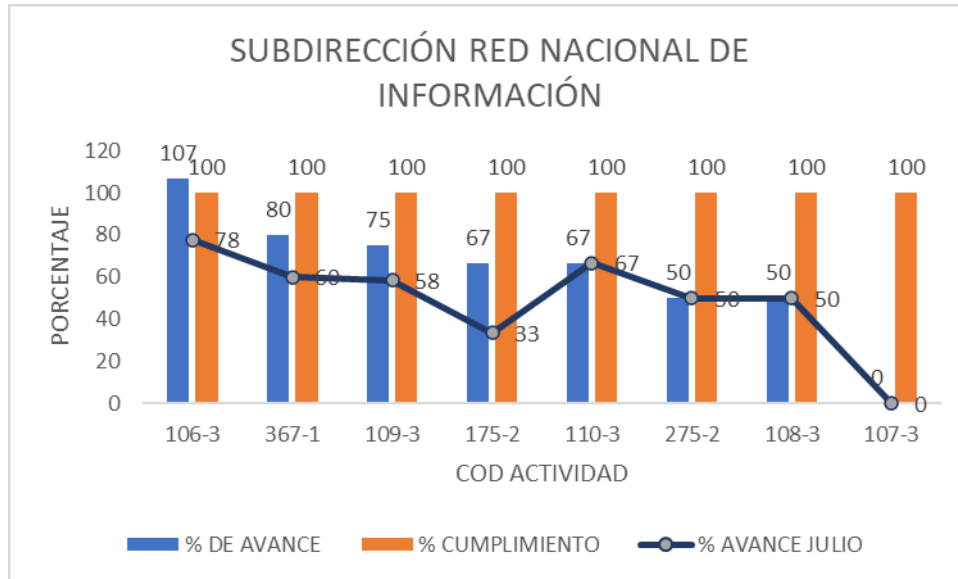
El porcentaje de avance de la Subdirección de Valoración y Registro es del 71%, cuenta con 5 indicadores, frente a los cuales es importante precisar:

- El indicador 274 corresponde al indicador de liquidaciones el cual cuenta con un

reporte del 50% (1/2) a julio 2022.

- Así mismo es importante aclarar que los indicadores 130-3 y 128-3 son indicadores acumulados por tanto solo se tiene en cuenta el último reporte.

COD ACT	ACTIVIDAD
128-3	Valorar en términos las declaraciones recibidas de las entidades que conforman el Ministerio Público con vencimiento en el 2022.
129-3	Tramitar los requerimientos correspondientes a fallos judiciales de restitución de tierras, justicia y paz, sistema interamericano o contencioso administrativo
130-3	Valorar en términos las solicitudes de inscripción en el RUV de sujetos de reparación colectiva con vencimiento en el 2022.
239-2	Incluir víctimas en el Registro Único de Víctimas
274-2	Tramitar la liquidación de los contratos y/o convenios a cargo del área o Dirección Territorial dando cumplimiento a la normatividad legal vigente.



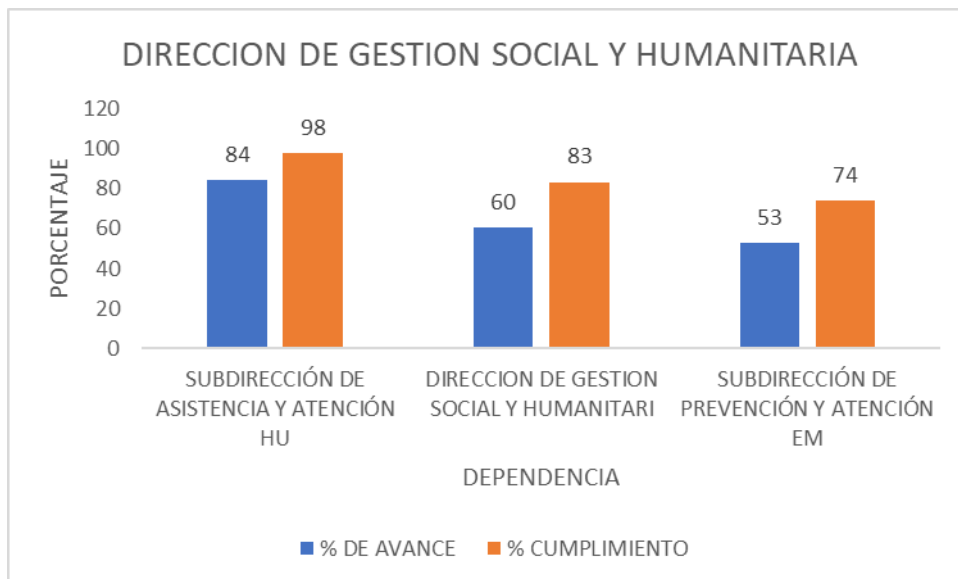
El porcentaje de avance de la Subdirección Red Nacional de Información es del 62%, cuenta con 8 indicadores, 1 de ellos aun no inicia ejecución en 2022

COD ACT	ACTIVIDAD
106-3	Gestionar fuentes o cortes de información de las entidades del orden nacional
107-3	Realizar Informe de ejecución de los POSI aprobados
108-3	Implementar ejercicios de ciencia de datos
109-3	Actualizar los reportes de datos abiertos
110-3	Analizar el Mercado Laboral
175-2	Generar herramientas de información geográfica para apoyar la toma de decisiones y la gestión misional de la Unidad
275-2	Tramitar la liquidación de los contratos y/o convenios a cargo del área o Dirección Territorial dando cumplimiento a la normatividad legal vigente.
367-1	Realizar las mediciones que permitan priorizar la Atención y Reparación a las víctimas





### Dirección de Gestión Social y Humanitaria



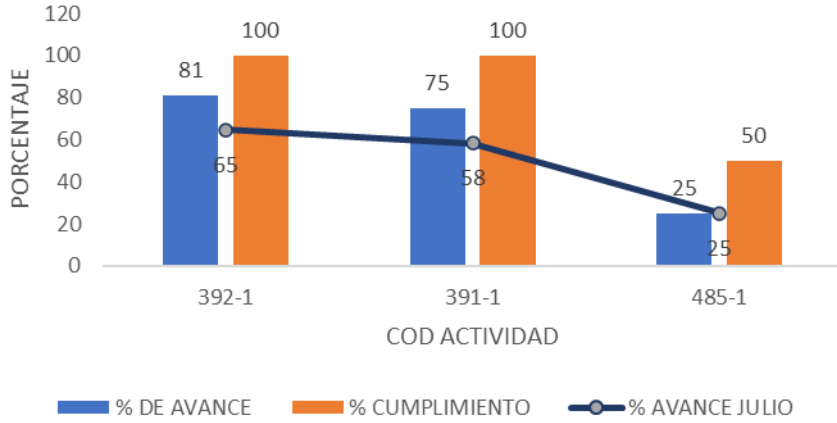
La Dirección de Gestión Social y Humanitaria cuenta con 24 indicadores de 3 dependencias desagregados de la siguiente forma:

DEPENDENCIA ASOCIADA	N. ACTIVIDADES	% DE AVANCE
DIRECCION DE GESTION SOCIAL Y HUMANITARIA	3	60
SUBDIRECCIÓN DE ASISTENCIA Y ATENCIÓN HUMANITARIA	12	84
SUBDIRECCIÓN DE PREVENCIÓN Y ATENCIÓN A EMERGENCIAS	9	53





### DIRECCION DE GESTION SOCIAL Y HUMANITARIA



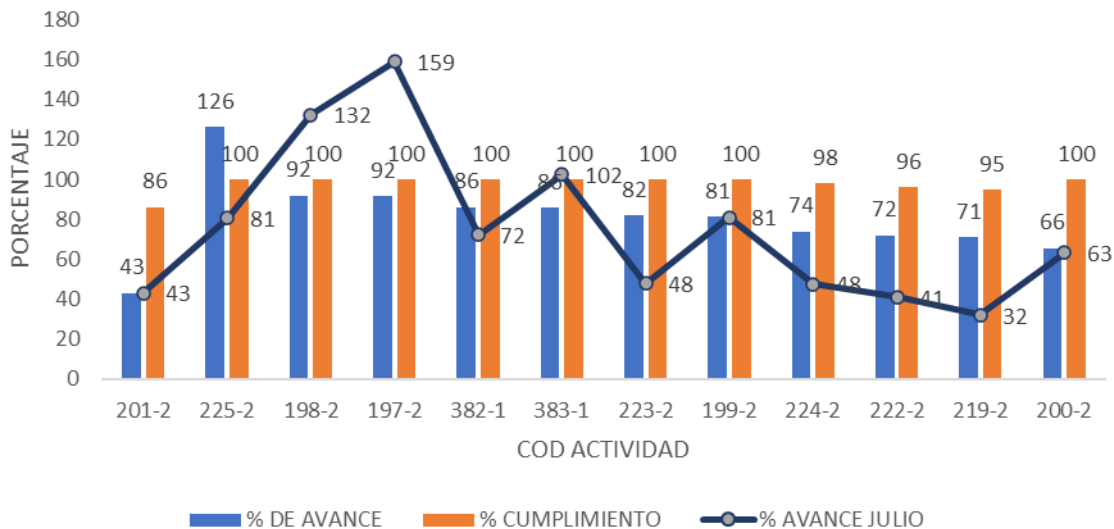
El porcentaje de avance de la Dirección de Gestión Social y Humanitaria es del 60%, cuenta con 3 indicadores, frente a los cuales es importante precisar:

- El indicador 485 corresponde al indicador de liquidaciones el cual

cuenta con un reporte del 50% (1/2) a julio 2022.

COD ACT	ACTIVIDAD
391-1	Implementación y seguimiento al plan de fortalecimiento de enfoque diferencial y de género
392-1	Proyectar actos administrativos que reconocen o no el pago de la atención humanitaria
485-1	Tramitar la liquidación de los contratos y/o convenios a cargo del área o Dirección Territorial dando cumplimiento a la normatividad legal vigente.

### SUBDIRECCIÓN DE ASISTENCIA Y ATENCIÓN HUMANITARIA

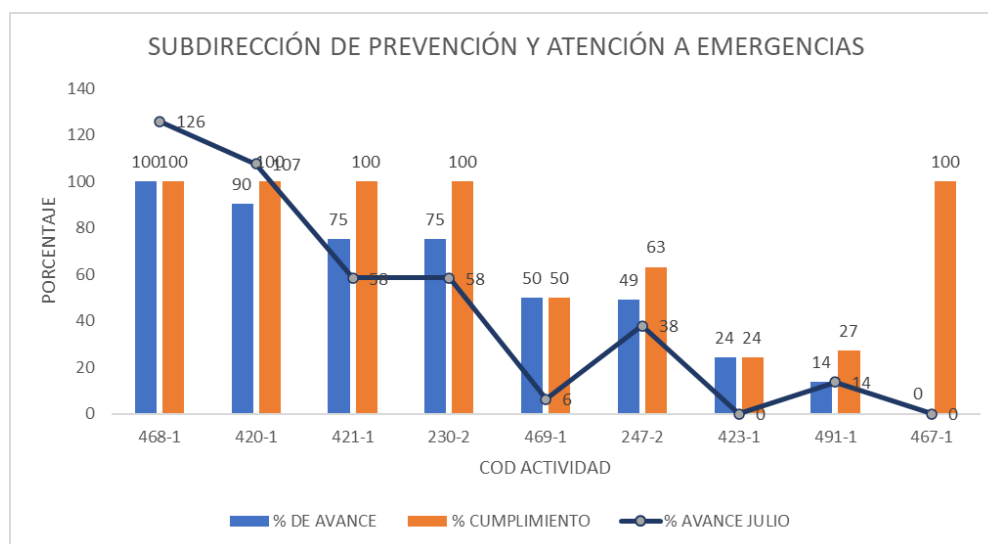




El porcentaje de avance de la Subdirección de Asistencia y Atención Humanitaria es del 84%, cuenta con 12 indicadores, frente a los cuales es necesario precisar:

- La dependencia presentó acta de cambios para ajustar algunas metas que se encontraban superadas, una vez fueron ajustados en el proyecto de inversión, por esta razón se encuentra con un % de avance superior en el mes de julio.
- Indicador 201-2 cuenta con una programación a septiembre de 100% sin embargo, se ha reportado 86% del Porcentaje de hogares víctimas de desplazamiento forzado incluidos en el RUV con autoreconocimiento NARP y carencias en subsistencia mínima que reciben atención humanitaria (PND)

COD ACT	ACTIVIDAD
197-2	Tramitar solicitudes en jornadas de atención móvil de orientación y comunicación a las víctimas
198-2	Tramitar solicitudes a través del canal telefónico y Virtual de la Unidad
199-2	Tramitar solicitudes a través de centros regionales y puntos de atención en donde la Unidad hace presencia
200-2	Atender las solicitudes de la población por el canal escrito
201-2	Hogares víctimas de desplazamiento forzado incluidos en el RUV con autoreconocimiento NARP y carencias en subsistencia mínima que reciben atención humanitaria
219-2	Entregar la ayuda humanitaria a las víctimas de hechos diferentes al desplazamiento forzado
222-2	Otorgar atención humanitaria a hogares víctimas de desplazamiento forzado con carencias en subsistencia mínima, que no cumplen criterios de primer año
223-2	Otorgar atención humanitaria a los hogares víctimas de desplazamiento forzado que cumplen criterios de primer año
224-2	Otorgar atención humanitaria a hogares víctimas de desplazamiento forzado pertenecientes a comunidades étnicas de acuerdo con la identificación de carencias en subsistencia mínima
225-2	Aumentar la capacidad de las estrategias virtuales de los servicios de orientación e información, con el fin de que la población pueda acceder a la oferta
382-1	Realizar las entregas de atención humanitaria a víctimas de desplazamiento forzado en el territorio nacional
383-1	Tramitar solicitudes a través de los diferentes canales de orientación y comunicación con los que cuenta la Unidad



El porcentaje de avance de la Subdirección de Prevención y Atención a Emergencias es del 53%, cuenta con 9 indicadores, en los cuales es necesario precisar:

- El indicador 468-1 cuenta con una meta de 3999 para



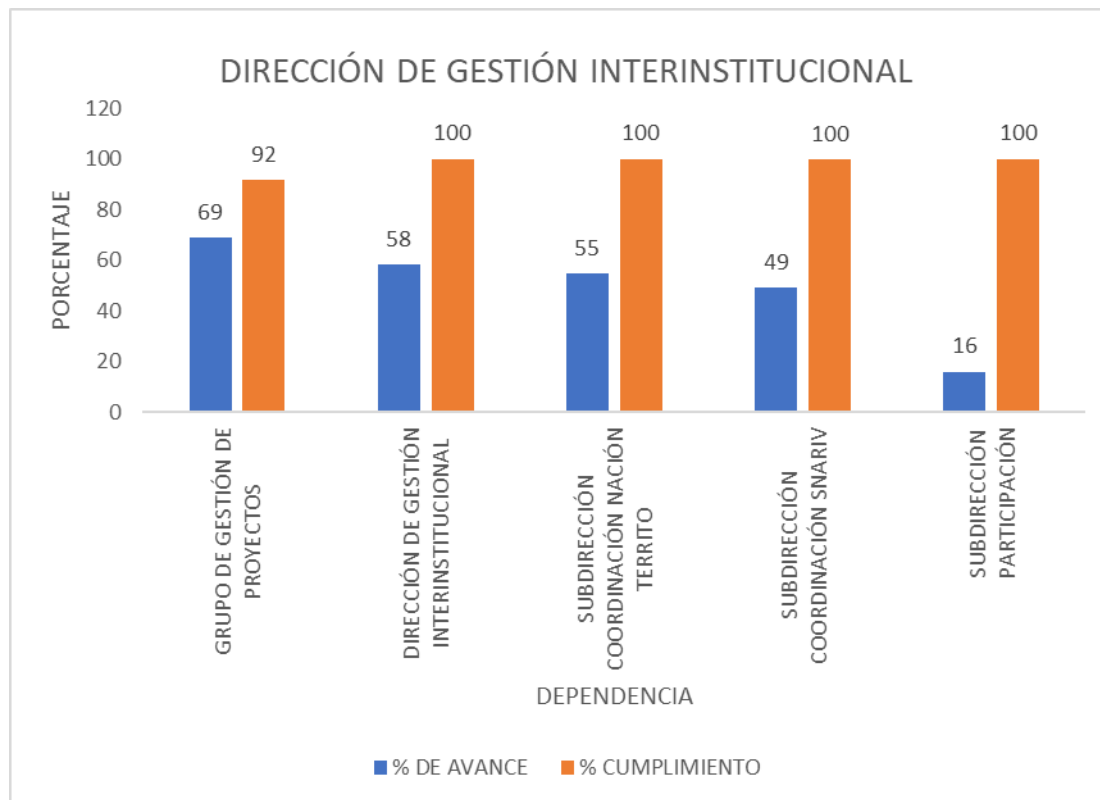
la vigencia 2022, sin embargo, con corte a septiembre 2022 ya ha reportado un avance de 8.629

- El indicador 469 cuenta con una programación a septiembre de 16 proyectos agropecuarios apoyados, sin embargo, se ha reportado únicamente el avance de 8, indicando “Para el mes de septiembre no se cumplió la programación, adicionalmente se encuentran retrasos en las entregas de meses anteriores, por lo cual una vez se de cumplimiento al 100% de las entregas se solicitará ajustes mediante acta de cambios. Esta situación se da debido a demoras en la formulación de los proyectos por parte de las Entidades Territoriales y ejecución del contrato que se encuentra en supervisión de la DGI.”
- El indicador 247 cuenta con una programación a septiembre de 1038 de los 1335 de la meta anual, sin embargo, se ha reportado 655 hogares afectados por hechos diferentes al desplazamiento forzado que acceden a Ayuda Humanitaria Inmediata de manera subsidiaria por la Unidad, indicando: “Este indicador se ha visto afectado debido al volumen de solicitudes recibidas en Atención Humanitaria Inmediata y adicionalmente a que se observa que el reporte se está realizando después de los 3 meses posteriores a la identificación del hecho victimizante, entrando en etapa de emergencia.”
- El indicador 423 cuenta con una programación de 33, sin embargo, a la fecha se ha reportado un avance de 8 proyectos y obras comunitarias apoyados, indicando: “este indicador presenta demoras en la contratación de mano de obra por parte de las entidades territoriales, de acuerdo con la información entregada por la DGI. se espera realizar las entregas programadas en los meses de octubre, noviembre y diciembre.”
- El indicador 491 cuenta con una programación de 100%, sin embargo, se ha reportado un avance de 27,27% indicando: “Se están realizando las gestiones de los contratos para la vigencia 2020 y 2021, los cuales de acuerdo con lo establecido en la ley 80 de 1993, ley 1155 de 2012 y el decreto 1082 de 2015.”
- El indicador 467 cuenta con avance 0, sin embargo, se encuentra de acuerdo a lo programado.

COD ACT	ACTIVIDAD
230-2	Tramitar las solicitudes recibidas en los espacios de coordinación para la prevención
247-2	Brindar ayuda humanitaria inmediata en apoyo subsidiario a las entidades territoriales
420-1	Atender las solicitudes de Ayuda Humanitaria Inmediata en Subsidiariedad
421-1	Coordinar la atención de las Emergencias Humanitarias Masivas
423-1	Brindar apoyo en concurrencia a través de la entrega de materiales de construcción y/o dotación de mobiliario a municipios con riesgo de victimización identificados mediante estudio técnico de priorización establecido para Proyectos de Prevención ante las emergencias del conflicto armado
467-1	Brindar atención humanitaria inmediata en apoyo subsidiario a las entidades territoriales
468-1	Realizar la entrega de atención humanitaria inmediata en apoyo subsidiario a las entidades territoriales por el mecanismo de especie para la atención de comunidades étnicas.
469-1	Brindar apoyo en concurrencia a través de la entrega de insumos, semillas y/o herramientas en municipios con riesgo de victimización identificados mediante estudio técnico de priorización establecido para Proyectos de Prevención ante las emergencias del conflicto armado
491-1	Tramitar la liquidación de los contratos y/o convenios a cargo del área o Dirección Territorial dando cumplimiento a la normatividad legal vigente.



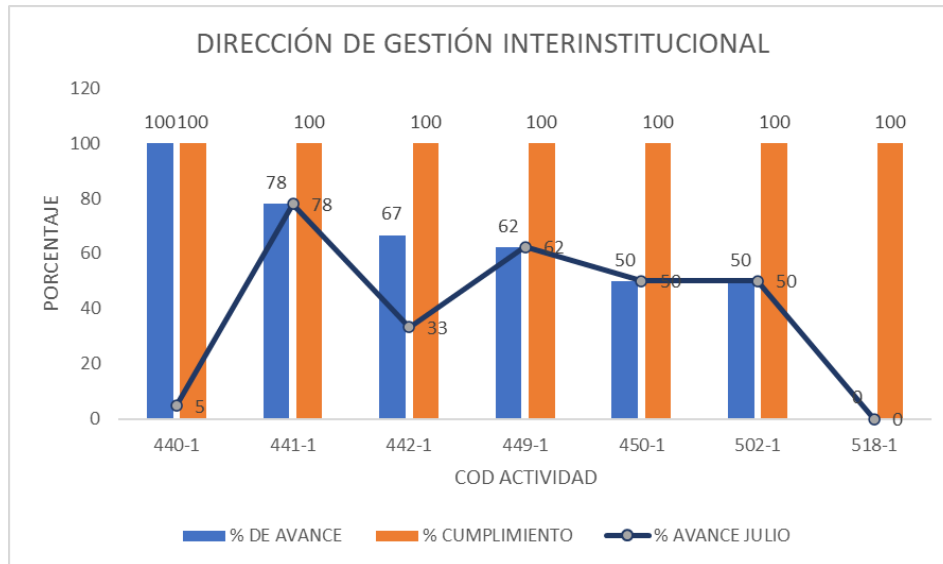
### Dirección de Gestión Interinstitucional



La Dirección de Gestión Interinstitucional cuenta con 34 indicadores de 5 dependencias desagregados de la siguiente forma:

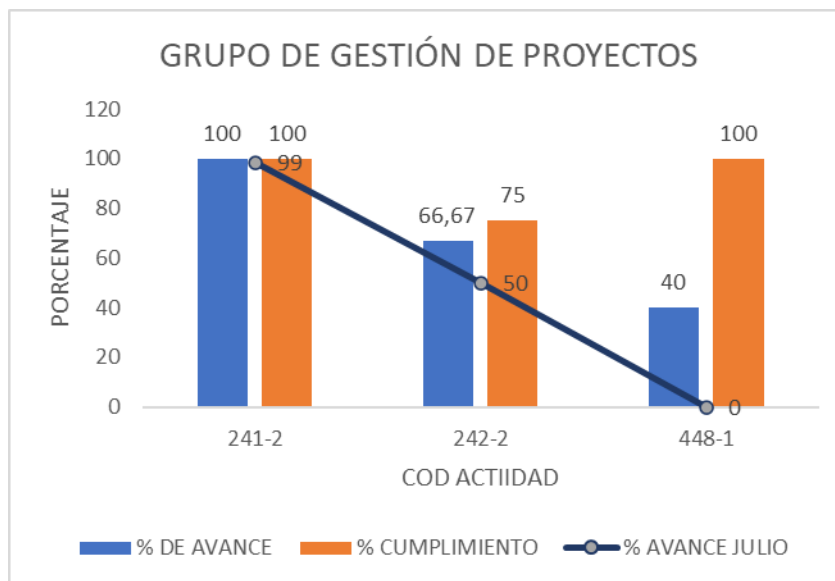
DEPENDENCIA ASOCIADA	N. ACTIVIDADES	% DE AVANCE
DIRECCIÓN DE GESTIÓN INTERINSTITUCIONAL	7	58
GRUPO DE GESTIÓN DE PROYECTOS	3	69
SUBDIRECCIÓN COORDINACIÓN NACIÓN TERRITO	12	55
SUBDIRECCIÓN COORDINACIÓN SNARIV	6	49
SUBDIRECCIÓN PARTICIPACIÓN	4	16





El porcentaje de avance de la Dirección de Gestión Interinstitucional es del 58%, cuenta con 7 indicadores, frente a los cuales se evidencia el cumplimiento de acuerdo con lo programado con corte a septiembre 2022

COD ACT	ACTIVIDAD
440-1	Realizar fortalecimiento a las DTs en la ruta de articulación de la oferta institucional para la población víctima.
441-1	Identificar personas víctimas que han superado la situación de vulnerabilidad causada por el desplazamiento forzado.
442-1	Implementar acciones del plan de fortalecimiento del de enfoque diferencial y de género.
449-1	Realizar el reporte de las víctimas de desplazamiento forzado que han superado la situación de vulnerabilidad (SSV).
450-1	Construir los lineamiento de análisis de mediciones de superación de situación de vulnerabilidad
502-1	Tramitar la liquidación de los contratos y/o convenios a cargo del área o Dirección Territorial dando cumplimiento a la normatividad legal vigente.
518-1	Porcentaje de bienes y servicios recibidos en el marco de la política de víctimas identificados

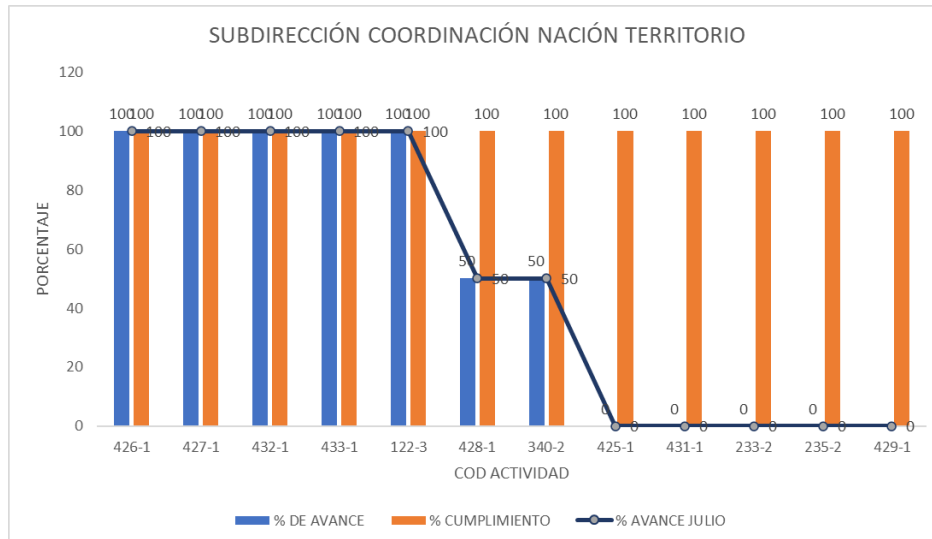


El porcentaje de avance del Grupo de Gestión de Proyectos es del 69%, cuenta con 3 indicadores, frente a los cuales se evidencia el cumplimiento de acuerdo con lo programado con corte a septiembre 2022





COD ACT	ACTIVIDAD
241-2	Asistir técnicamente Proyectos por demanda
242-2	Elaborar y emitir CTUS
448-1	Radicar Proyectos ISC ante el Ocad Paz



El porcentaje de avance de la Subdirección Coordinación Nación Territorio es del 55%, cuenta con 12 indicadores, frente a los cuales es importante precisar:

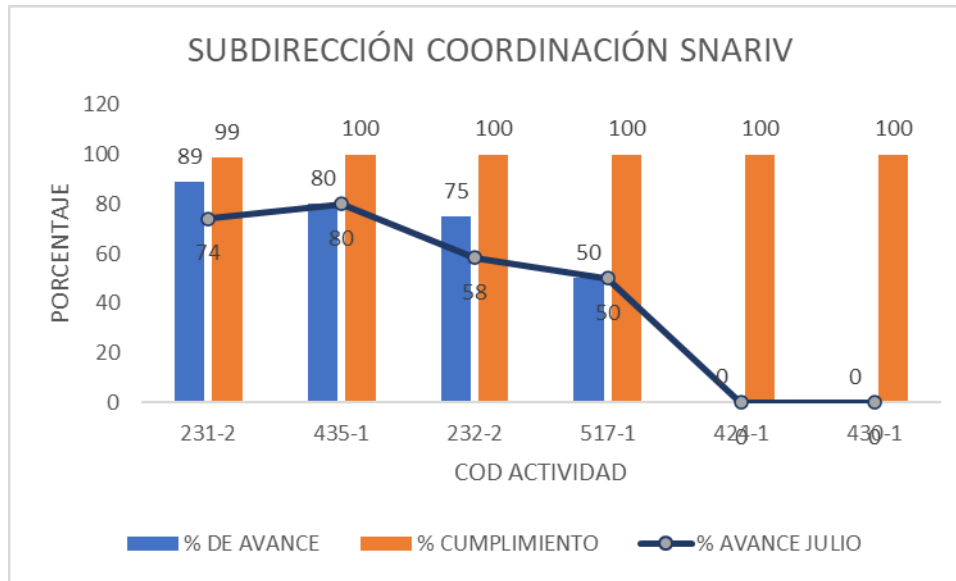
- Los indicadores 425-1, 429-1, 431-1, 233-2 y 235-2 cuentan con

avance 0, de acuerdo con la información reportada con corte a septiembre.

COD ACT	ACTIVIDAD
122-3	Ajustar el Indicador de Capacidad Territorial que permita identificar los municipios que requieren fortalecimiento y asistencia técnica en los procesos de planeación, presupuestación y seguimiento de la política pública de víctimas.
233-2	Coordinar y fortalecer las entidades del Sistema Nacional de Atención y Reparación Integral a Víctimas (entidades certificadas).
235-2	Ajustar la metodología de medición de los indicadores de seguimiento a la Estrategia de Corresponsabilidad de la Política Pública de Víctimas.
340-2	Tramitar la liquidación de los contratos y/o convenios a cargo del área o Dirección Territorial dando cumplimiento a la normatividad legal vigente.
425-1	Implementar la certificación anual de la contribución de las entidades territoriales al goce efectivo de derechos de la población víctima.
426-1	Suscribir convenios interadministrativos o contratos que comprometan el apoyo financiero para la cofinanciación de proyectos y/o estrategias complementarias al canal presencial de la Unidad.
427-1	Elaborar y socializar un documento metodológico de asistencia técnica a entidades territoriales para el reporte de estas sobre la entrega de la ayuda humanitaria inmediata.
428-1	Brindar servicios de asistencia técnica diferenciada en los procesos de planeación, ejecución y seguimiento de la implementación territorial de la política de víctimas, que incorpora los aspectos técnicos, financieros y administrativos reconociendo el enfoque diferencial.
429-1	Unificar en la Unidad para las Víctimas las herramientas de planeación y seguimiento territorial de la política de víctimas en un solo instrumento para la simplificación del reporte de información por parte de las entidades territoriales.
431-1	Ajustar la estrategia de corresponsabilidad de la política pública de víctimas que incluye los procesos para garantizar la coordinación de las acciones y recursos de las entidades públicas nacionales y territoriales, a través de la aplicación de los principios de concurrencia y subsidiaridad.



COD ACT	ACTIVIDAD
432-1	Caracterizar la oferta territorial de la política pública de víctimas que defina las rutas de acceso y alcance de los bienes y servicios asociados a cada derecho.
433-1	Diseñar y socializar lineamientos para el funcionamiento de los comités territoriales de justicia transicional y demás instancias de coordinación territorial de la política de víctimas que haga más eficiente la participación de las autoridades locales en dichas instancias reconociendo el enfoque diferencial.

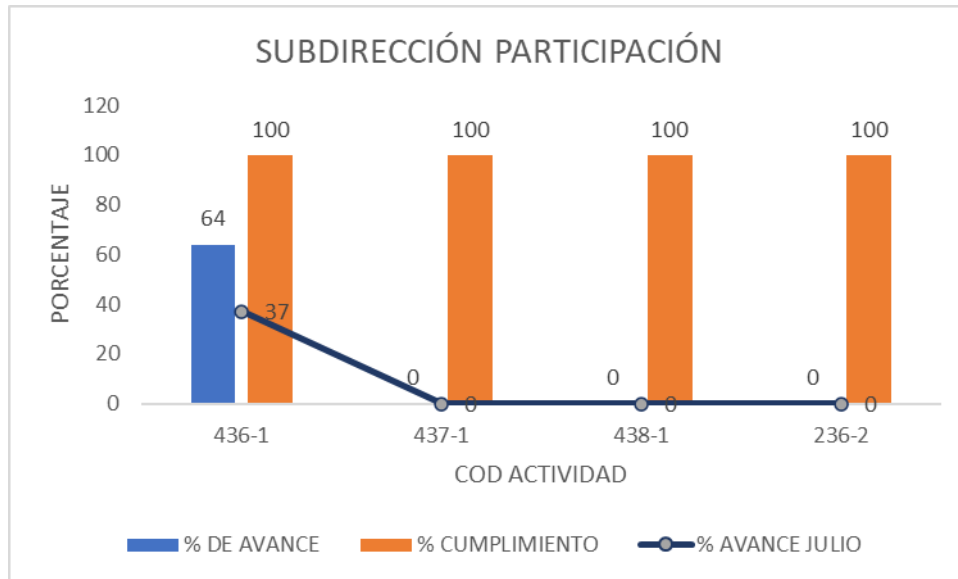


El porcentaje de avance de la Subdirección Coordinación SNARIV es del 49%, cuenta con 6 indicadores, todos con un cumplimiento de acuerdo con lo programado.

Los indicadores 430-1 y 424-1 cuentan con avance 0, no

obstante, se encuentra de acuerdo con su programación.

COD ACT	ACTIVIDAD
231-2	Certificar entidades nacionales en la regionalización indicativa de sus proyectos de inversión
232-2	Gestionar los listados de las víctimas seleccionadas para la definición de situación militar, con el fin de que sean remitidas al Comando de Reclutamiento
424-1	Coordinar y fortalecer las entidades del Sistema Nacional de Atención y Reparación Integral a Víctimas. (entidades certificadas)
430-1	Brindar lineamientos técnicos para la implementación de la política pública de víctimas a las entidades del SNARIV
435-1	Suscribir cartas de entendimiento o convenios con instituciones de educación superior que beneficien a la población víctima.
517-1	Construir en conjunto con el DNP los lineamientos de focalización para el acceso de las víctimas caracterizadas a partir de los resultados de la medición de SSV a la oferta social



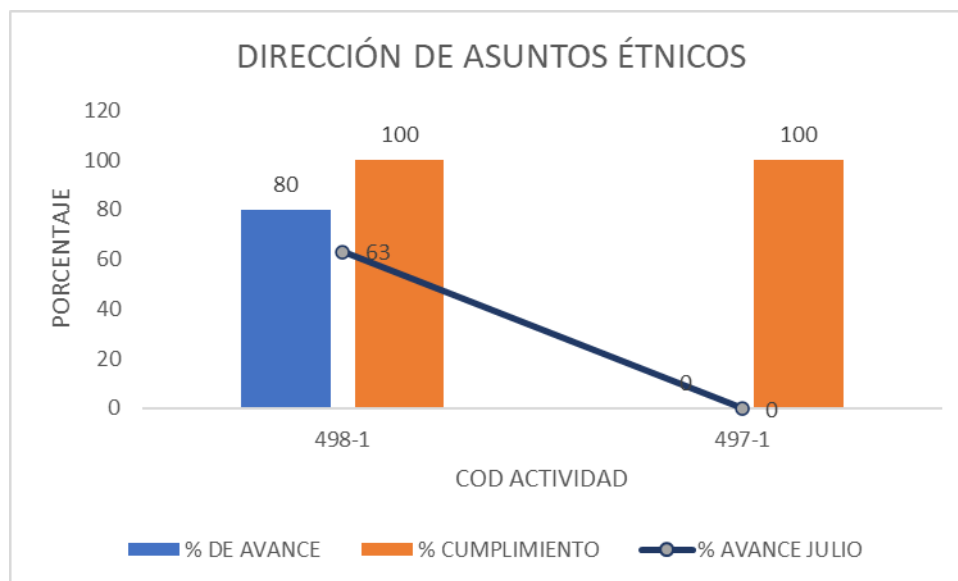
El porcentaje de avance de la Subdirección de Participación es del 16%, cuenta con 4 indicadores, sin embargo, únicamente 1 de ellos ha reportado avance, no obstante, se encuentra de acuerdo con lo programado con corte a septiembre 2022

COD ACT	ACTIVIDAD
236-2	Brindar asistencia técnica a las mesas de participación para cualificar y mejorar su incidencia en la política
436-1	Realizar eventos de participación
437-1	Implementar una estrategia de comunicación y formación masiva para víctimas organizadas y no organizadas interesadas en la política pública de víctima
438-1	Diseñar y hacer seguimiento a los indicadores para medir la incidencia de la participación de las víctimas en las acciones y propuestas generadas en l



## 2. PLAN DE ACCION TERRITORIAL 2022- AVANCE POR DEPENDENCIA

### DIRECCIÓN DE ASUNTOS ÉTNICOS



La Dirección de Asuntos Étnicos para la presente vigencia cuenta con 2 indicadores, el 497 no ha iniciado ejecución, no obstante, se encuentra de acuerdo con lo programado.

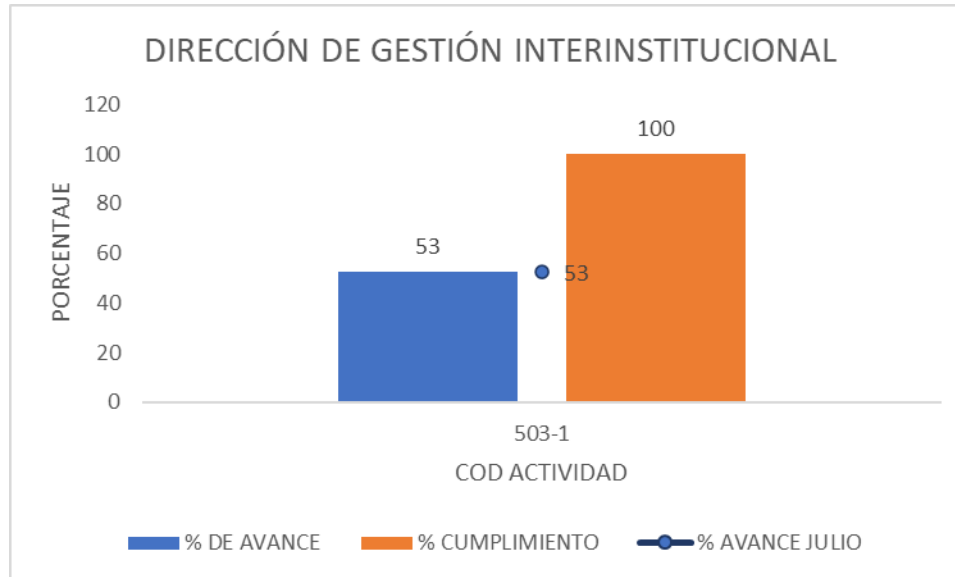
TIPO INDICADOR	COD ACT	INDICADOR
1	497	Formular los Planes específicos de prevención y atención con comunidades negras, afrocolombianas, raizales y palanqueras.
1	498	Implementar las medidas a cargo de la Unidad en los planes específicos de prevención y atención para comunidades Negras, Afrocolombianas, Raízales y Palenqueras.

El indicador 498 se encuentra en las siguientes Direcciones Territoriales

DIRECCIÓN TERRITORIAL	META REGIONAL	AVANCE ACUMULADO
Dirección Territorial Bolívar y San Andr	1	1
Dirección Territorial Nariño	2	2
Dirección Territorial Urabá	5	2



### DIRECCIÓN DE GESTIÓN INTERINSTITUCIONAL



La Dirección de Gestión Interinstitucional cuenta con un indicador regionalizable para la presente vigencia, sin embargo, con corte a septiembre 2022 cuenta con un 53% de avance de la meta anual

TIPO INDICADOR	ID_INDICADOR	INDICADOR
1	503	Construir documento balance de las jornadas de fortalecimiento para la gestión de oferta

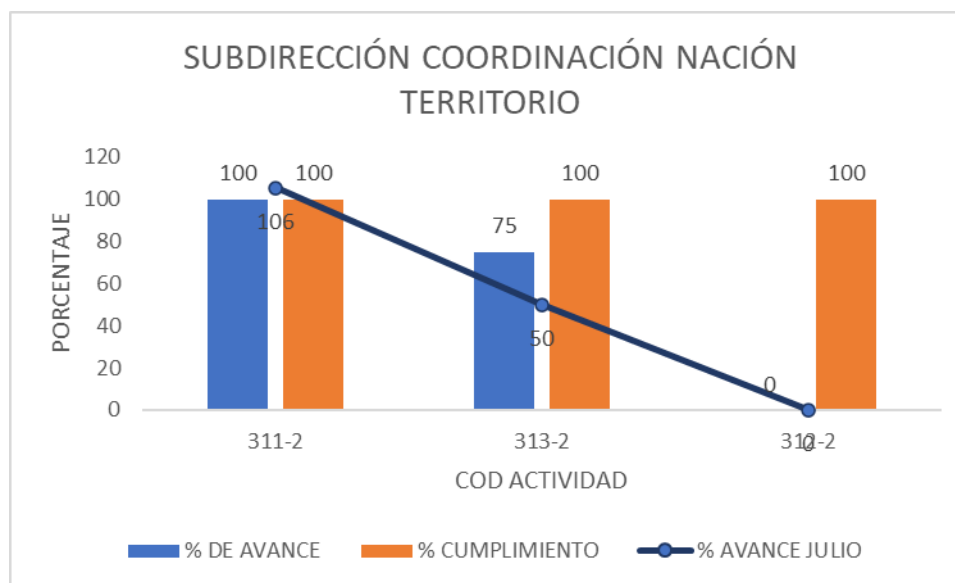
El avance reportado del indicador 503 es el siguiente

DIRECCIÓN TERRITORIAL	META REGIONAL	AVANCE ACUMULADO
Dirección Territorial Antioquia	2	1
Dirección Territorial Atlántico	2	1
Dirección Territorial Bolívar y San Andr	2	1
Dirección Territorial Caqueta-Huila	2	1
Dirección Territorial Cauca	2	1
Dirección Territorial Central	2	1
Dirección Territorial Cesar y Guajira	2	1
Dirección Territorial Chocó	2	1
Dirección Territorial Córdoba	2	1
Dirección Territorial Eje Cafetero	2	1
Dirección Territorial Magdalena	2	1
Dirección Territorial Magdalena Medio	2	1
Dirección Territorial Meta y Llanos Ori	2	1



DIRECCIÓN TERRITORIAL	META REGIONAL	AVANCE ACUMULADO
Dirección Territorial Nariño	2	1
Dirección Territorial Norte de Santander	2	2
Dirección Territorial Putumayo	2	1
Dirección Territorial Santander	2	1
Dirección Territorial Sucre	2	1
Dirección Territorial Urabá	2	1
Dirección Territorial Valle del Cauca	2	1

### SUBDIRECCIÓN COORDINACIÓN NACIÓN TERRITORIO



La Subdirección Coordinación Nación Territorio cuenta con 3 indicadores regionalizables para la presente vigencia.

- Con corte a septiembre 2022 el indicador 311-2 contaba con un avance del 106%, no obstante, al verificar la

información registrada por la Dirección Territorial Nariño se registró un avance de 8 frente a la meta anual del indicador de 4, la Dirección Territorial en mención tramitó el acta de cambio N. 83, a la fecha el indicador se encuentra cumplido en las 18 Direcciones Territoriales que aplicaba.

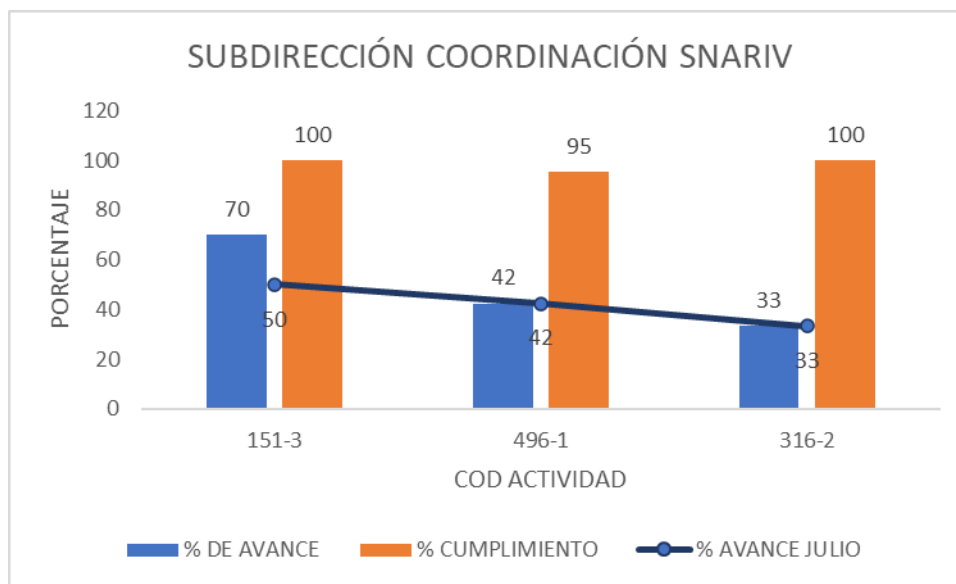
- El indicador 313 cuenta con un avance de 3 de 4 programados para la presente vigencia en cada una de las 20 Direcciones Territoriales





TIPO INDICADOR	ID_INDICADOR	INDICADOR
2	311	Fortalecer la oferta institucional en los CRAV.
2	312	Reportar la ayuda humanitaria inmediata entregada por las Entidades territoriales.
2	313	Construir informes de articulación, gestión y seguimiento en el marco de los CTJT municipales.

### SUBDIRECCIÓN COORDINACIÓN SNARIV



La Subdirección Coordinación SNARIV cuenta con 3 indicadores regionalizables para la presente vigencia.

- El indicador 151 cuenta con un avance de 7 de 10 programados para 2022 en cada una de las 20

Direcciones territoriales.

- El avance del indicador 496 es el siguiente:

DIRECCIÓN TERRITORIAL	META REGIONAL	AVANCE ACUMULADO
Dirección Territorial Cauca	3	1
Dirección Territorial Central	10	3
Dirección Territorial Cesar y Guajira	2	0
Dirección Territorial Sucre	2	1
Dirección Territorial Antioquia	4	3
Dirección Territorial Atlántico	3	1
Dirección Territorial Bolívar y San Andr	2	2
Dirección Territorial Caqueta-Huila	3	1
Dirección Territorial Chocó	1	1

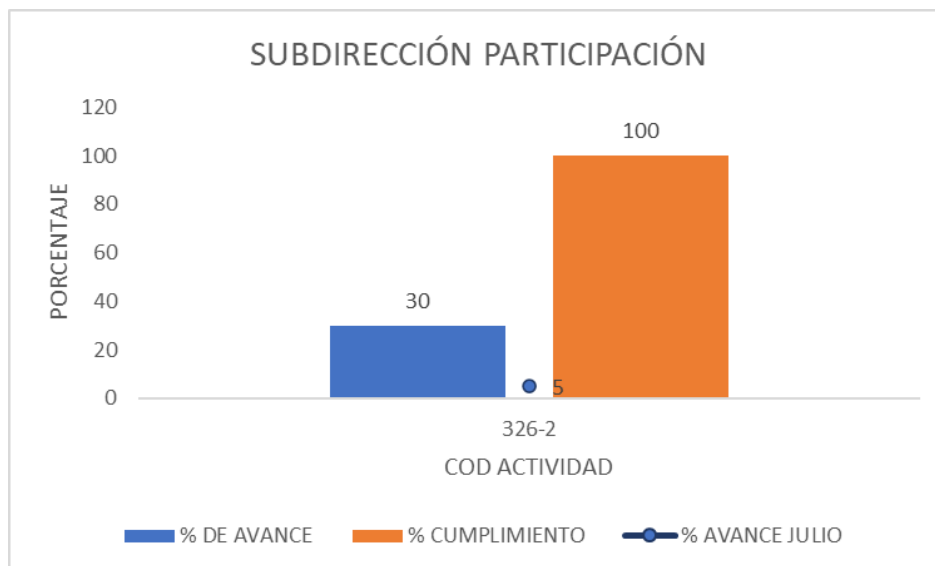


DIRECCIÓN TERRITORIAL	META REGIONAL	AVANCE ACUMULADO
Dirección Territorial Córdoba	3	0
Dirección Territorial Eje Cafetero	5	0
Dirección Territorial Magdalena	2	1
Dirección Territorial Magdalena Medio	1	1
Dirección Territorial Meta y Llanos Orientales	3	0
Dirección Territorial Nariño	1	1
Dirección Territorial Norte de Santander	2	0
Dirección Territorial Putumayo	1	0
Dirección Territorial Santander	2	2
Dirección Territorial Valle del Cauca	3	0

- En todas las Direcciones Territoriales el indicador 316 cuenta con un avance de 1 frente a 3 programados para la siguiente vigencia.

TIPO INDICADOR	ID ACTIVIDAD	INDICADOR
1	496	Suscribir cartas de entendimiento o convenios con instituciones de educación superior que beneficien a la población víctima.
2	316	Socializar la oferta institucional de las entidades nacionales y sus convocatorias en el territorio.
3	151	Gestionar la implementación de la ruta de definición de situación militar para víctimas.

### SUBDIRECCIÓN PARTICIPACIÓN



La Subdirección de Participación cuenta con 1 indicador regionalizable para la presente vigencia, el cual cuenta con un avance del 30%,



El avance del indicador es el siguiente:

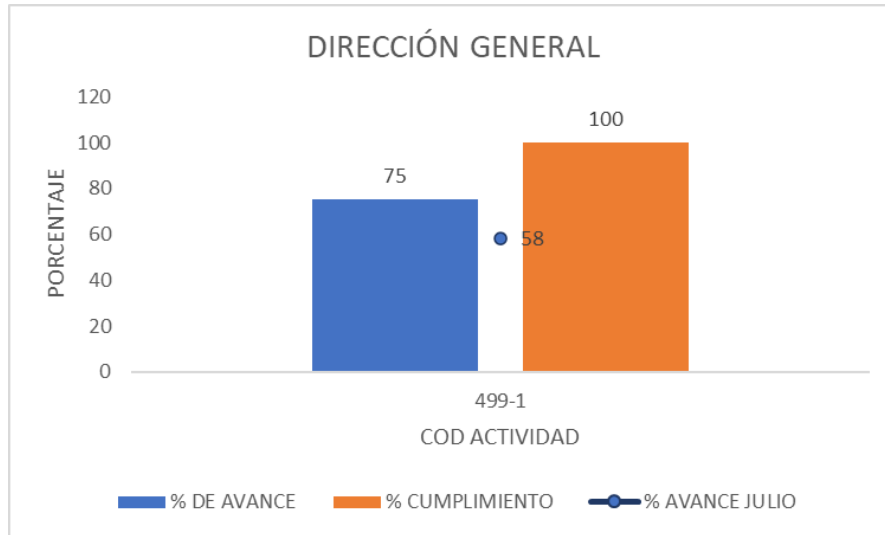
DIRECCIÓN TERRITORIAL	META REGIONAL	AVANCE ACUMULADO
Dirección Territorial Antioquia	50	0
Dirección Territorial Atlántico	50	0
Dirección Territorial Bolívar y San Andr	50	50
Dirección Territorial Caqueta-Huila	50	50
Dirección Territorial Cauca	50	0
Dirección Territorial Central	50	0
Dirección Territorial Cesar y Guajira	50	0
Dirección Territorial Chocó	50	0
Dirección Territorial Córdoba	50	50
Dirección Territorial Eje Cafetero	50	0
Dirección Territorial Magdalena	50	0
Dirección Territorial Magdalena Medio	50	0
Dirección Territorial Meta y Llanos Ori	50	96
Dirección Territorial Nariño	50	0
Dirección Territorial Norte de Santander	50	0
Dirección Territorial Putumayo	50	0
Dirección Territorial Santander	50	50
Dirección Territorial Sucre	50	0
Dirección Territorial Urabá	50	0
Dirección Territorial Valle del Cauca	50	0

TIPO INDICADOR	ID_INDICADOR	INDICADOR
2	326	Implementar la estrategia de comunicación y formación masiva para victimas organizadas y no organizadas interesadas en la política pública de victima





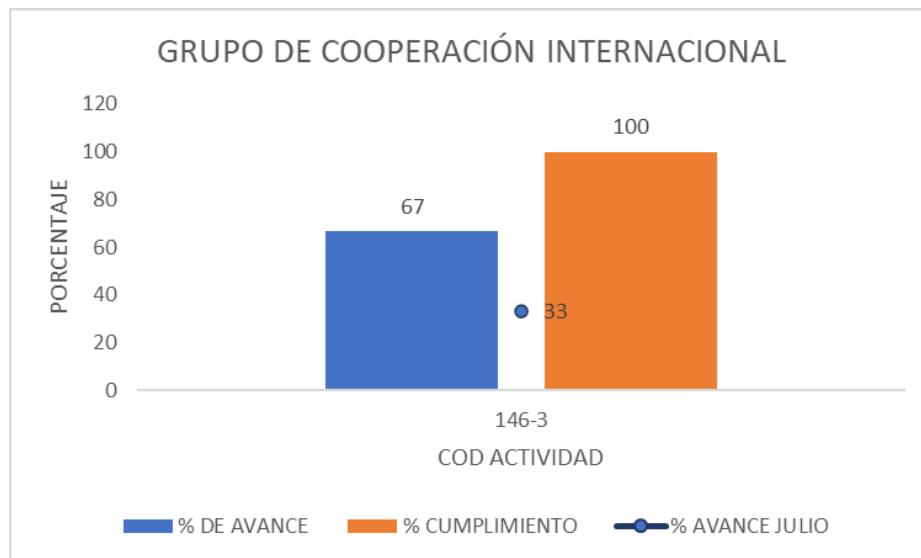
### DIRECCION GENERAL



La Dirección General cuenta con 1 indicador regionalizable para la presente vigencia, el cual cuenta con un avance del 75%, de acuerdo con lo reportado por las 20 Direcciones Territoriales (9/12).

TIPO INDICADOR	ID_INDICADOR	INDICADOR
1	499	Realizar Comités Territoriales de Seguimiento por parte de la Dirección Territorial.

### GRUPO DE COOPERACIÓN INTERNACIONAL

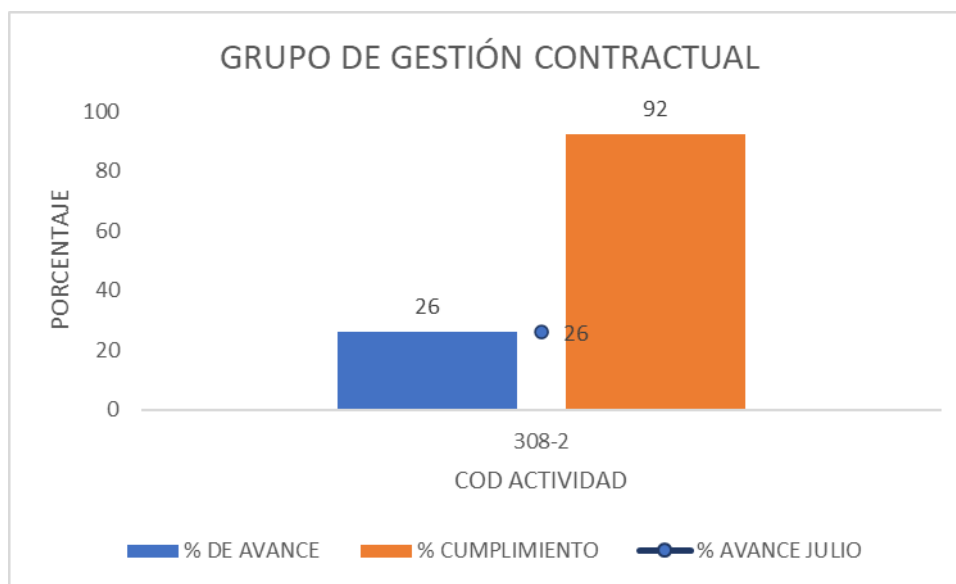


El Grupo de Cooperación Internacional cuenta con 1 indicador regionalizable para la presente vigencia, el cual cuenta con avance del 67% de acuerdo con lo programado.



TIPO INDICADOR	ID_INDICADOR	INDICADOR
3	146	Realizar seguimiento de los proyectos e instrumentos suscritos con la comunidad internacional y alianzas estratégicas

### GRUPO DE GESTIÓN CONTRACTUAL



El Grupo de Gestión Contractual cuenta con 1 indicador regionalizable el cual presenta avance del 26% con un cumplimiento del 92%.

El avance reportado por las Direcciones Territoriales es el siguiente:

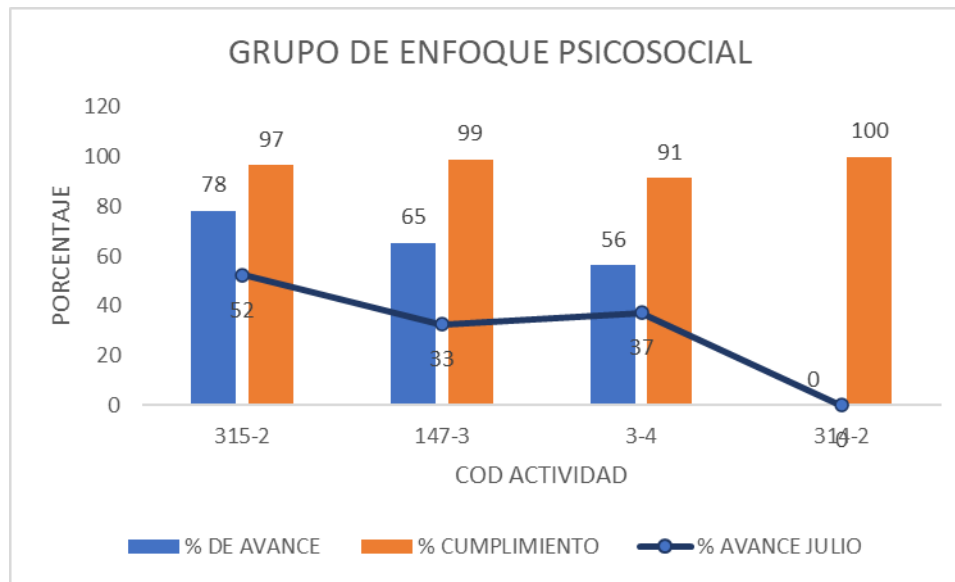
DIRECCIÓN TERRITORIAL	META REGIONAL	AVANCE ACUMULADO
Dirección Territorial Antioquia	100	0
Dirección Territorial Atlántico	100	100
Dirección Territorial Bolívar y San Andr	100	100
Dirección Territorial Caqueta-Huila	100	100
Dirección Territorial Cauca	100	0
Dirección Territorial Central	100	100
Dirección Territorial Cesar y Guajira	100	100
Dirección Territorial Chocó	100	0
Dirección Territorial Córdoba	100	100
Dirección Territorial Magdalena	100	0
Dirección Territorial Magdalena Medio	100	0



DIRECCIÓN TERRITORIAL	META REGIONAL	AVANCE ACUMULADO
Dirección Territorial Nariño	100	0
Dirección Territorial Putumayo	100	100
Dirección Territorial Sucre	100	100
Dirección Territorial Urabá	100	0
Dirección Territorial Valle del Cauca	100	0
Dirección Territorial Eje Cafetero	100	80
Dirección Territorial Meta y Llanos Orié	100	40
Dirección Territorial Norte de Santander	100	75
Dirección Territorial Santander	100	50

TIPO INDICADOR	ID_INDICADOR	INDICADOR
2	308	Tramitar la liquidación de los contratos y/o convenios a cargo del área o Dirección Territorial dando cumplimiento a la normatividad legal vigente.

### GRUPO DE ENFOQUE PSICOSOCIAL



El Grupo de Enfoque Psicosocial cuenta con 4 indicadores regionalizables para la presente vigencia, 3 de ellos cuentan con avance.

El avance del indicador 315 es el siguiente:





DIRECCIÓN TERRITORIAL	META REGIONAL	AVANCE ACUMULADO
Dirección Territorial Chocó	255	164
Dirección Territorial Antioquia	715	543
Dirección Territorial Atlántico	255	220
Dirección Territorial Bolívar y San Andr	255	200
Dirección Territorial Caqueta-Huila	510	400
Dirección Territorial Cauca	255	205
Dirección Territorial Central	1020	684
Dirección Territorial Cesar y Guajira	510	370
Dirección Territorial Córdoba	255	200
Dirección Territorial Eje Cafetero	770	685
Dirección Territorial Magdalena	500	360
Dirección Territorial Magdalena Medio	415	327
Dirección Territorial Meta y Llanos Ori	1275	1045
Dirección Territorial Nariño	510	360
Dirección Territorial Norte de Santander	755	610
Dirección Territorial Putumayo	255	206
Dirección Territorial Santander	255	205
Dirección Territorial Sucre	255	220
Dirección Territorial Urabá	255	184
Dirección Territorial Valle del Cauca	725	665

- El indicador 147 corresponde a un indicador por demanda el cual lleva un 65% de avance
- El avance del indicador 3 es el siguiente:

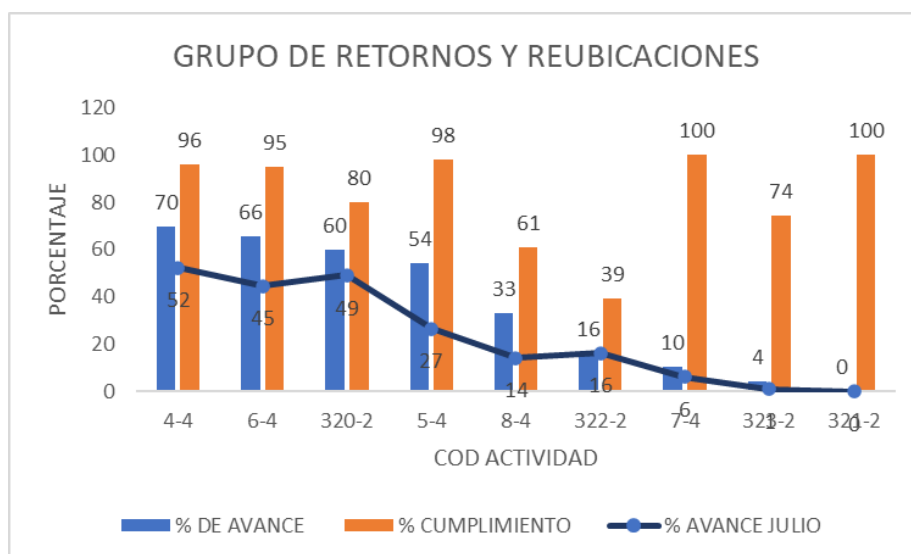
DIRECCIÓN TERRITORIAL	META REGIONAL	AVANCE ACUMULADO
Dirección Territorial Antioquia	81	57
Dirección Territorial Bolívar y San Andr	43	33
Dirección Territorial Caqueta-Huila	16	12
Dirección Territorial Cauca	123	74
Dirección Territorial Central	3	0
Dirección Territorial Cesar y Guajira	53	29
Dirección Territorial Chocó	31	22
Dirección Territorial Córdoba	15	4
Dirección Territorial Eje Cafetero	23	13



DIRECCIÓN TERRITORIAL	META REGIONAL	AVANCE ACUMULADO
Dirección Territorial Magdalena	63	47
Dirección Territorial Magdalena Medio	9	0
Dirección Territorial Meta y Llanos Orié	100	60
Dirección Territorial Nariño	25	17
Dirección Territorial Norte de Santander	9	6
Dirección Territorial Putumayo	12	8
Dirección Territorial Sucre	5	3
Dirección Territorial Urabá	51	33
Dirección Territorial Valle del Cauca	24	16

TIPO INDICADOR	ID INDICADOR	INDICADOR
2	314	Implementar la estrategia de tejido social de las comunidades retornadas o reubicadas en relación con sus procesos de integración comunitaria y arraigo territorial
2	315	Implementar estrategias grupales con víctimas del conflicto armado para el acceso a la medida de satisfacción a nivel individual, en los componentes de memoria, dignificación y recuperación de prácticas sociales.
3	147	Realizar acompañamiento psicosocial en las fases de alistamiento, diagnóstico o caracterización del daño, diseño y formulación en Sujetos de reparación colectiva
4	3	Implementar acciones de la medida de rehabilitación en sujetos de reparación colectiva focalizados en la fase de implementación.

### GRUPO DE RETORNOS Y REUBICACIONES



El Grupo de Retornos y Reubicaciones cuenta con 9 indicadores regionalizables para la presente vigencia,



A continuación, se presentan los avances de los indicadores numéricos:

CODIGO ACTIVIDAD	5		322		7				323	
DIRECCIÓN TERRITORIAL	META	AVANCE	META	AVANCE	META	AVANCE	META	AVANCE	META	AVANCE
Meta y Llanos Orié	40	13	156	0	4	3	156	0	17	
Antioquia	90	97	156	0			156	0	17	
Atlántico	30								15	
Bolívar y San Andr	20	10	156	0			156	0	5	0
Caqueta-Huila	30	22	156	31	1	0	156	31	17	
Cauca	30	15	160	100	3	0	160	100	15	
Central	70	24	156	125			156	125	15	0
Cesar y Guajira	30	15	156	0			156	0	22	11
Chocó	20	7	155	0	4	2	155	0	15	2
Córdoba	20	9	156	0	2	0	156	0	17	
Eje Cafetero	30	16			1	0			6	
Magdalena	30	21	156	0			156	0	5	
Magdalena Medio	80	45	156	0	1	0	156	0	24	
Nariño	70	33	156	0	1	0	156	0	17	3
Norte de Santander	60	43	156	0	1	0	156	0	27	0
Putumayo	30	20	156	150			156	150	17	0
Santander	20	10							17	
Sucre	30	15	156	0			156	0	15	
Urabá	30	18	156	0	1	0	156	0	15	
Valle del Cauca	22	17			2	0			2	

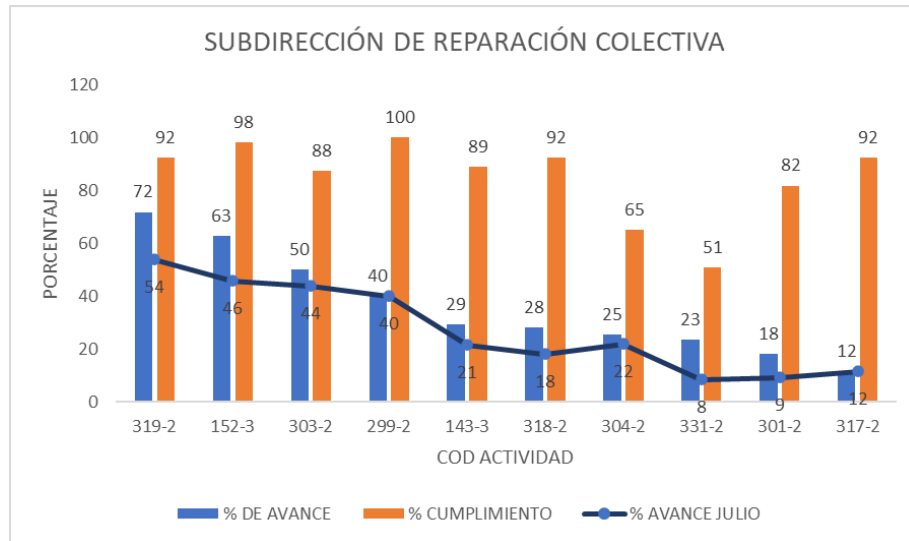
TIPO INDICADOR	ID INDICADOR	INDICADOR
2	320	Acompañar técnicamente a las entidades territoriales para que mantengan los conceptos de seguridad vigentes
2	321	Concertar los planes de retornos y/o reubicación de los territorios y pueblos étnicos priorizados en el literal d del punto 6.2.3 del acuerdo de paz en cada pueblo y territorio
2	322	Entregar esquemas especiales de acompañamiento en el proceso de retorno y reubicación de tipo familiar en el área urbana
2	323	Entregar esquemas especiales de acompañamiento en el proceso de retorno y reubicación de tipo comunitario
4	4	Tramitar las solicitudes de acompañamiento en el proceso de retorno y reubicación individual o familiar, en la vigencia 2022
4	5	Verificar la implementación de acciones diferentes a los Esquemas Especiales de Acompañamiento Comunitario y SSV en los planes de retornos y reubicaciones no étnicos
4	6	Tramitar las colocaciones del primer apoyo a la sostenibilidad en las solicitudes de retorno y reubicación que aplique
4	7	Acompañar la formulación y aprobación de los planes de retorno o reubicación de comunidades étnicas





TIPO INDICADOR	ID INDICADOR	INDICADOR
4	8	Aprobar planes de retorno y reubicación no étnicos

### SUBDIRECCIÓN DE REPARACIÓN COLECTIVA



La Subdirección de Reparación Colectiva cuenta con 10 indicadores regionalizables para la presente vigencia,

Los avances presentados con corte a septiembre son los siguientes:

COD INDICADOR	143		152		299		301		303	
	META	AVANCE	META	AVANCE	META	AVANCE	META	AVANCE	META	AVANCE
Antioquia	16	8	14	9	1	1	1			
Atlántico							1			
Bolívar y San Andrés	11		11	2			1			
Caqueta-Huila	3	3	2	2	1	1				
Cauca	12	6	16	5			2	0	2	0
Central	3	0	3	3						
Cesar y Guajira	4	3	5	4			1		3	
Chocó	8	5	8	4					2	
Córdoba	3		4	3	1		2	0	1	1
Eje Cafetero	1		1	0	1	1	1	1		
Magdalena	6	6	6	1	1		1	1		
Magdalena Medio	1		2	2	1		1			



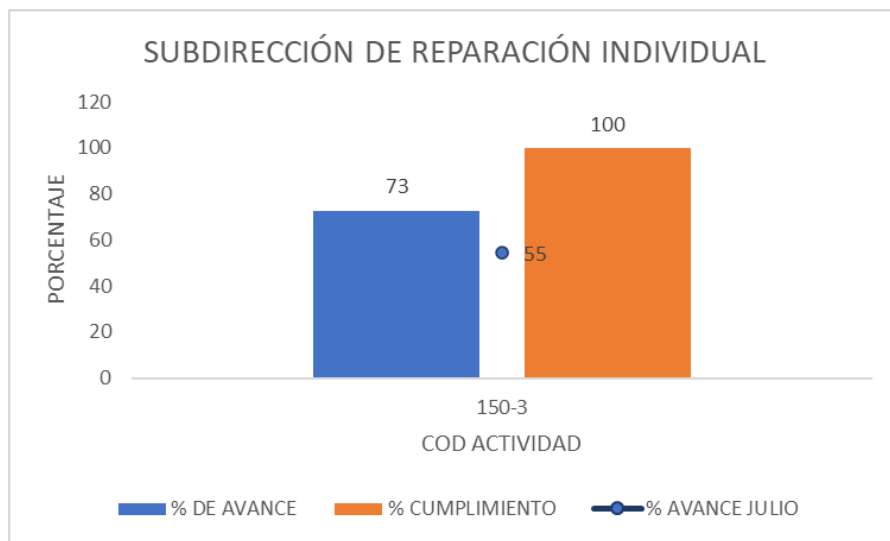
COD INDICADOR	143		152		299		301		303	
DIRECCIÓN TERRITORIAL	META	AVANCE	META	AVANCE	META	AVANCE	META	AVANCE	META	AVANCE
Meta y Llanos Orientales	17	2	19	7	1					
Nariño	3	1	3	4						
Norte de Santander	7	3	4	2	1				2	1
Putumayo									1	1
Santander	1									
Sucre	3	0	2	1			1		1	1
Urabá	8		6	6	1	1	1		2	1
Valle del Cauca	5		5	3						

COD INDICADOR	304		317		318		319		331	
DIRECCIÓN TERRITORIAL	META	AVANCE	META	AVANCE	META	AVANCE	META	AVANCE	META	AVANCE
Antioquia	1	1	4		3	1	3	1	1	1
Atlántico										
Bolívar y San Andrés	1		1		2	0	2		1	
Caquetá-Huila			1		1					
Cauca	9	2	2		1	0	7	0	10	1
Central	1	0	2						1	0
Cesar y Guajira	2	1			1		1	1	4	2
Chocó	1	0	3				2	2	1	
Córdoba	2	1							2	1
Eje Cafetero					1	0	1	1		
Magdalena	3	1	4	2	1	1			3	0
Magdalena Medio					1	1				
Meta y Llanos Orientales	2		1		3	1	1		3	0
Nariño	1	0	2	1	1	1	1	1	2	1
Norte de Santander	1		1				1	1	1	
Putumayo	2	2					1	1	3	2
Santander					1					
Sucre			1	0			1	1		
Urabá	1		2	1			2	2	1	0
Valle del Cauca	1	0	2		3		1	1	1	0



TIPO INDICADOR	ID_INDICADOR	INDICADOR
2	299	Implementar la fase de alistamiento con los Sujetos de Reparación Colectiva no étnicos.
2	301	Implementar la fase de formulación de los Planes Integrales de Reparación Colectiva con los Sujetos de Reparación Colectiva no étnicos.
2	303	Implementar la fase de caracterización de daño colectivo con los Sujetos de Reparación Colectiva étnicos
2	304	Implementar la fase de formulación de los Planes Integrales de Reparación Colectiva con los Sujetos de Reparación Colectiva étnicos.
2	317	Reparar administrativamente sujetos de reparación colectiva
2	318	Implementar la fase de diagnóstico del daño colectivo con los Sujetos de Reparación Colectiva no étnicos
2	319	Implementar la fase de alistamiento con los Sujetos de Reparación Colectiva étnicos
2	331	Realizar los pagos de la indemnización a sujetos de reparación colectiva étnicos
3	143	Implementar acciones de medidas de restitución en sujetos de reparación colectiva.
3	152	Implementar acciones de medidas de satisfacción y/o garantías de no repetición en sujetos de reparación colectiva

### SUBDIRECCIÓN DE REPARACIÓN INDIVIDUAL



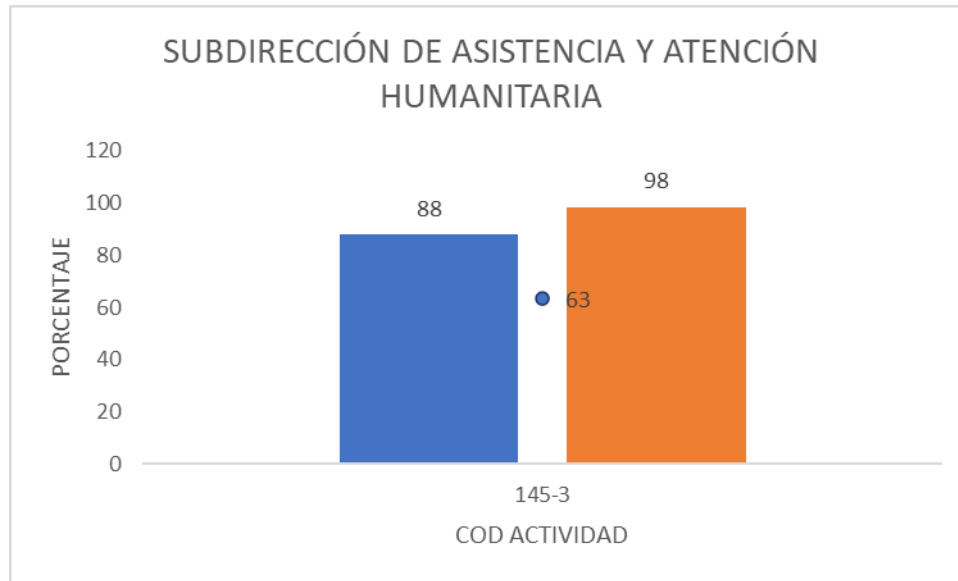
La Subdirección de Reparación Individual cuenta con un indicador regionalizable para la presente vigencia, el cual cuenta con un avance del 73%, y un porcentaje de cumplimiento del 100%.

TIPO INDICADOR	ID_INDICADOR	INDICADOR
3	150	Efectuar la entrega de cartas de indemnización aptas a las víctimas localizadas.





### SUBDIRECCIÓN DE ASISTENCIA Y ATENCIÓN HUMANITARIA



La Subdirección de Asistencia y Atención Humanitaria cuenta con un indicador regionalizable para la presente vigencia, el cual cuenta con un avance del 63%.

el avance reportado en la herramienta de seguimiento es el

siguiente:

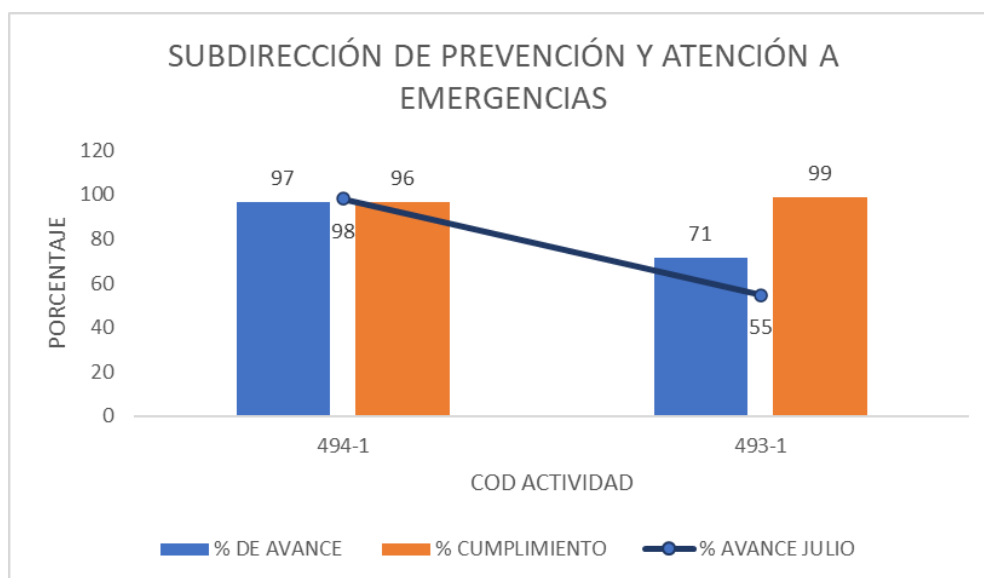
DIRECCIÓN TERRITORIAL	META REGIONAL	AVANCE ACUMULADO
Dirección Territorial Bolívar y San Andr	24	13
Dirección Territorial Antioquia	60	75
Dirección Territorial Atlántico	30	27
Dirección Territorial Caqueta-Huila	47	44
Dirección Territorial Cauca	50	42
Dirección Territorial Central	71	88
Dirección Territorial Cesar y Guajira	104	87
Dirección Territorial Chocó	31	25
Dirección Territorial Córdoba	47	38
Dirección Territorial Eje Cafetero	52	40
Dirección Territorial Magdalena	39	31
Dirección Territorial Magdalena Medio	80	61
Dirección Territorial Meta y Llanos Ori	52	43
Dirección Territorial Nariño	46	36
Dirección Territorial Norte de Santander	59	68
Dirección Territorial Putumayo	24	21
Dirección Territorial Santander	40	32
Dirección Territorial Sucre	24	25
Dirección Territorial Urabá	26	19



DIRECCIÓN TERRITORIAL	META REGIONAL	AVANCE ACUMULADO
Dirección Territorial Valle del Cauca	108	99

TIPO INDICADOR	ID_INDICADOR	INDICADOR
3	145	Realizar jornadas de atención móvil de orientación y comunicación a las víctimas

### SUBDIRECCIÓN DE PREVENCIÓN Y ATENCIÓN EMERGENCIAS



La Subdirección de Prevención y Atención a Emergencias cuenta con dos indicadores regionalizables para la presente vigencia, los cuales cuentan con avances del 97 Y 71% de acuerdo con lo programado para la vigencia 2022.

TIPO INDICADOR	ID_INDICADOR	INDICADOR
1	493	Verificar en el territorio los hechos victimizantes o situaciones de riesgo de victimización, identificados en la Bitácora Diaria de Eventos - BDE de acuerdo con lo establecido en el protocolo
1	494	Asistencia Técnica para la Actualización en Planes de Contingencia en etapa de formulación para municipios de interés estratégico

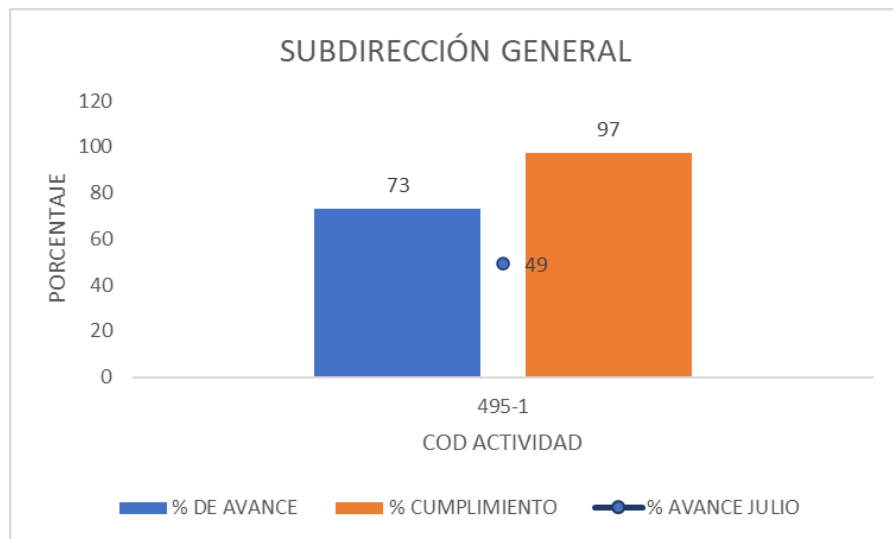
El avance del indicador 494 “Asistencia Técnica para la Actualización en Planes de Contingencia en etapa de formulación para municipios de interés estratégico” es el siguiente:

DIRECCIÓN TERRITORIAL	META REGIONAL	AVANCE ACUMULADO
Dirección Territorial Antioquia	37	38



DIRECCIÓN TERRITORIAL	META REGIONAL	AVANCE ACUMULADO
Dirección Territorial Atlántico	6	6
Dirección Territorial Bolívar y San Andr	21	21
Dirección Territorial Caqueta-Huila	22	22
Dirección Territorial Central	35	35
Dirección Territorial Cesar y Guajira	19	19
Dirección Territorial Chocó	27	27
Dirección Territorial Córdoba	12	12
Dirección Territorial Eje Cafetero	15	15
Dirección Territorial Magdalena Medio	10	10
Dirección Territorial Meta y Llanos Orientales	38	38
Dirección Territorial Nariño	20	20
Dirección Territorial Norte de Santander	22	22
Dirección Territorial Putumayo	10	10
Dirección Territorial Santander	2	2
Dirección Territorial Urabá	12	12
Dirección Territorial Valle del Cauca	16	16
Dirección Territorial Cauca	30	18
Dirección Territorial Magdalena	8	7
Dirección Territorial Sucre	11	9

### SUBDIRECCIÓN GENERAL



La Subdirección General cuenta con un indicador regionalizable para la presente vigencia, el cual cuenta con un avance del 49%

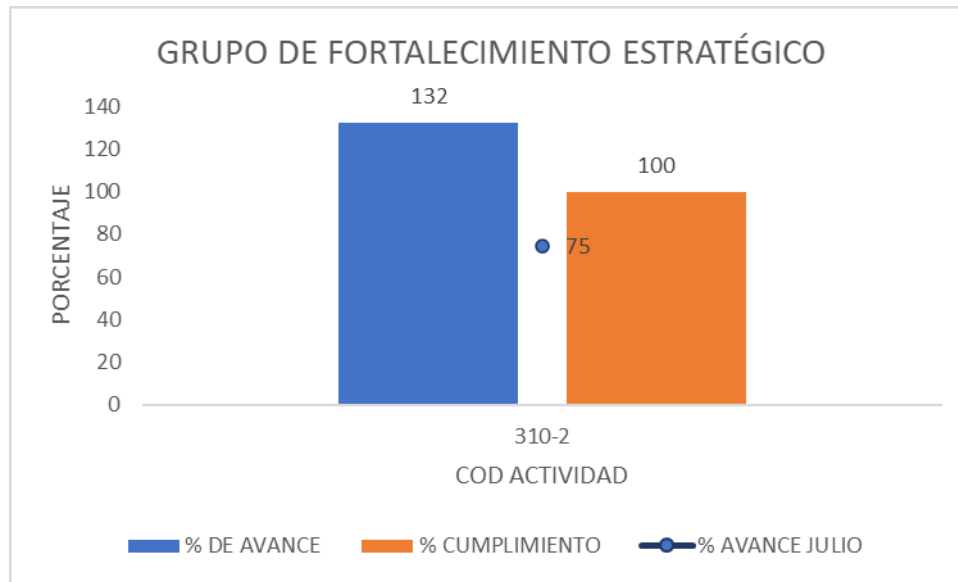
Así mismo, cuenta con un porcentaje de cumplimiento del 99%, debido al % de cumplimiento de la Dirección Territorial Cauca (75%)





TIPO INDICADOR	ID_INDICADOR	INDICADOR
1	495	Implementar acciones del plan de fortalecimiento del modelo de operación de enfoque diferencial y de género

### GRUPO DE FORTALECIMIENTO ESTRATÉGICO



El Grupo de Fortalecimiento Estratégico cuenta con 1 indicador regionalizable para la presente vigencia, el cual cuenta con un avance del 75%.

TIPO INDICADOR	ID_INDICADOR	INDICADOR
2	310	Realizar acciones de fortalecimiento a emprendimientos de víctimas identificados y caracterizados.

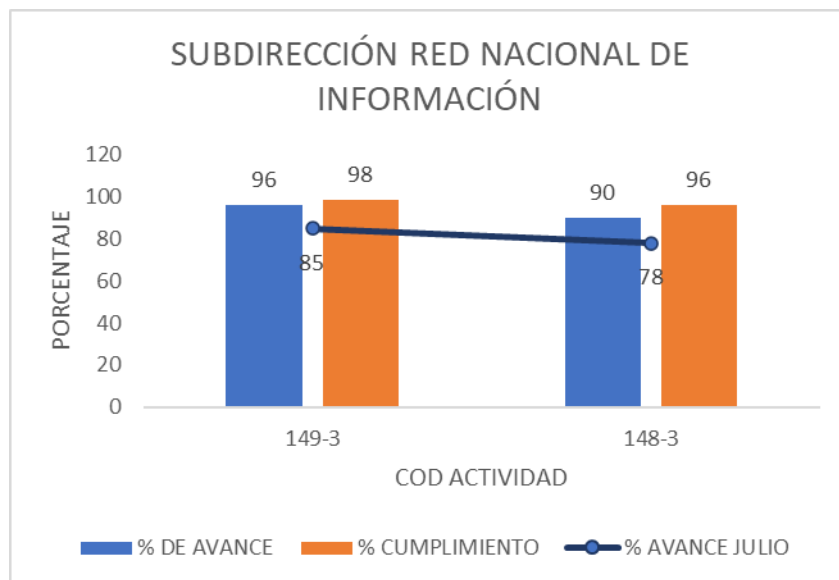
El avance reportado por las direcciones territoriales en la herramienta es el siguiente:

DIRECCIÓN TERRITORIAL	META REGIONAL	AVANCE ACUMULADO
Dirección Territorial Antioquia	120	121
Dirección Territorial Atlántico	30	22
Dirección Territorial Caqueta-Huila	50	79
Dirección Territorial Cauca	120	90
Dirección Territorial Central	120	132
Dirección Territorial Cesar y Guajira	30	45
Dirección Territorial Chocó	80	55
Dirección Territorial Córdoba	120	187
Dirección Territorial Eje Cafetero	60	60
Dirección Territorial Magdalena	50	40



DIRECCIÓN TERRITORIAL	META REGIONAL	AVANCE ACUMULADO
Dirección Territorial Magdalena Medio	40	101
Dirección Territorial Meta y Llanos Orié	120	134
Dirección Territorial Nariño	120	170
Dirección Territorial Norte de Santander	50	58
Dirección Territorial Putumayo	30	25
Dirección Territorial Santander	120	115
Dirección Territorial Sucre	60	288
Dirección Territorial Urabá	30	27
Dirección Territorial Valle del Cauca	220	226
Dirección Territorial Bolívar y San Andr	120	125

### SUBDIRECCIÓN RED NACIONAL DE INFORMACIÓN



La Subdirección Red Nacional de Información cuenta con dos indicadores regionalizables para la presente vigencia, los cuales cuentan con porcentaje de avance de 85% y 78%.

TIPO INDICADOR	ID_INDICADOR	INDICADOR
3	148	Garantizar el cargue o disposición de las fuentes o cortes de información de las entidades del orden territorial
3	149	Acompañar a las EETT en la formulación y aprobación del POSI





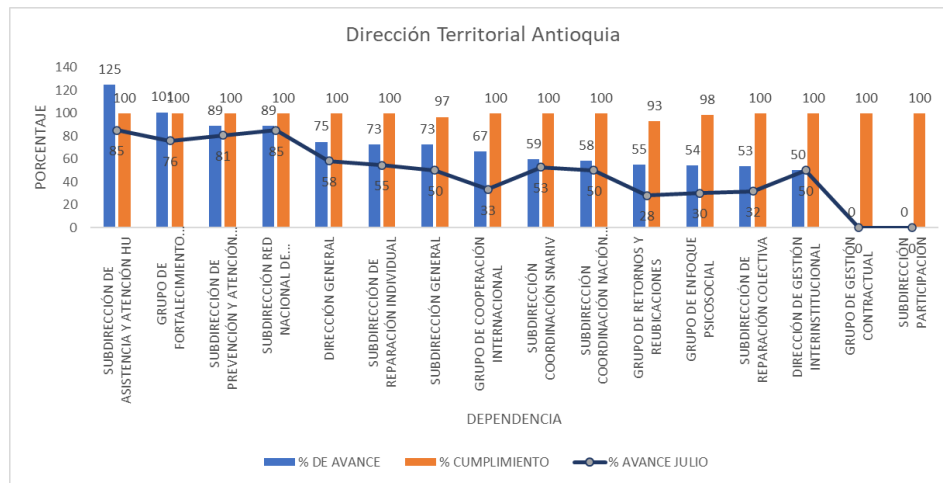
COD INDICADOR	148		149	
DIRECCIÓN TERRITORIAL	META REGIONAL	AVANCE	META REGIONAL	AVANCE
Dirección Territorial Antioquia	299	232	1	1
Dirección Territorial Atlántico	64	125	2	2
Dirección Territorial Bolívar y San Andr	106	89	5	5
Dirección Territorial Caqueta-Huila	146	128	2	2
Dirección Territorial Cauca	114	113	7	7
Dirección Territorial Central	767	668	24	33
Dirección Territorial Cesar y Guajira	103	84	8	7
Dirección Territorial Chocó	72	60	2	2
Dirección Territorial Córdoba	82	71	2	2
Dirección Territorial Eje Cafetero	148	153	1	1
Dirección Territorial Magdalena	82	31	5	5
Dirección Territorial Magdalena Medio	56	48	4	4
Dirección Territorial Meta y Llanos Orié	183	161	4	4
Dirección Territorial Nariño	172	224	10	8
Dirección Territorial Norte de Santander	130	91	3	2
Dirección Territorial Putumayo	37	28		
Dirección Territorial Santander	217	178	8	8
Dirección Territorial Sucre	71	58	4	2
Dirección Territorial Urabá	37	26	2	2
Dirección Territorial Valle del Cauca	114	100	4	4





### 3. AVANCES POR DIRECCIÓN TERRITORIAL

#### Dirección territorial Antioquia



% AVANCE	60
TOTAL ACTIVIDADES	39
DAE	
DGI	8
DGSH	3
DRGI	2
DRGI	21
DG	2
SEC GRAL	1
SUB GRAL	2

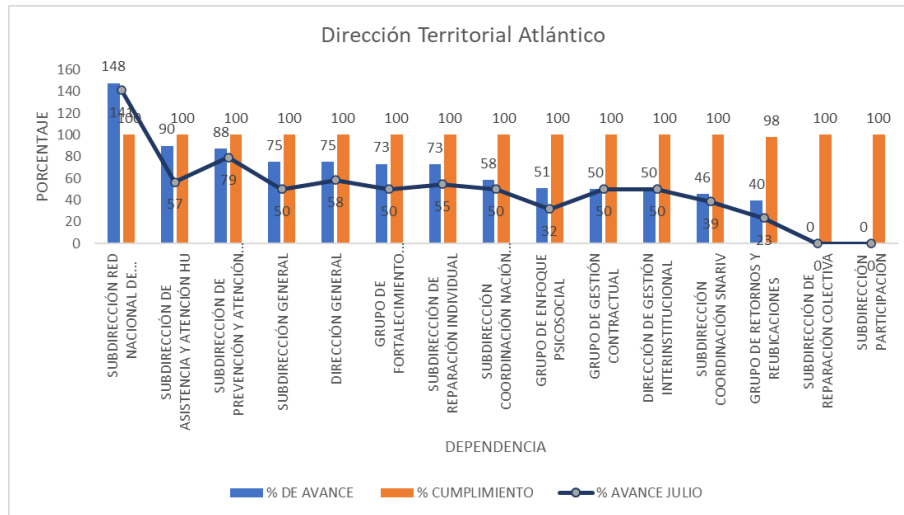
Ilustración 4Grafica Porcentaje de Avance del Año

De acuerdo con la información reportada en Sisgestion 2.0, las metas incumplidas con corte a septiembre 2022 de la Dirección Territorial son las siguientes:

DEPENDENCIA ASOCIADA	TIPO	COD ACT	ACTIVIDAD	META REGIONAL	% DE AVANCE	% CUMPL
GRUPO DE RETORNOS Y REUBICACIONES	2	320	Acompañar técnicamente a las entidades territoriales para que mantengan los conceptos de seguridad vigentes	100	48	64
GRUPO DE RETORNOS Y REUBICACIONES	4	4	Tramitar las solicitudes de acompañamiento en el proceso de retorno y reubicación individual o familiar, en la vigencia 2022	100	63	87



### Dirección territorial Atlántico



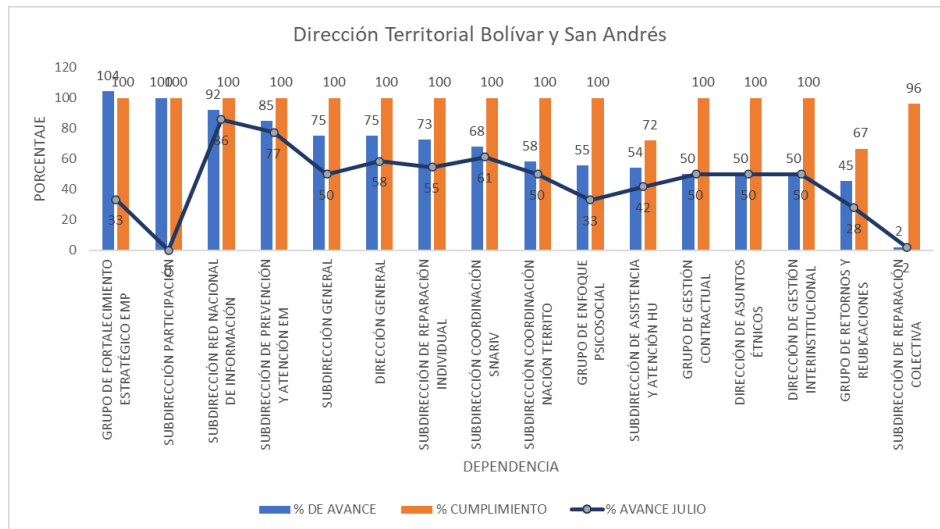
% AVANCE	59
TOTAL ACTIVIDADES	28
DAE	
DGI	8
DGSH	3
DRGI	2
DRGI	11
DG	1
SEC GRAL	1
SUB GRAL	2

Ilustración 5 Grafica cumplimiento acumulado

De acuerdo con la información reportada en Sisgestion 2.0, la Dirección Territorial Atlántico no tiene metas incumplidas con corte a septiembre 2022



### Dirección territorial Bolívar y San Andrés



% AVANCE	49
TOTAL ACTIVIDADES	39
DAE	2
DGI	8
DGSH	3
DRGI	2
DRGI	20
DG	1
SEC GRAL	1
SUB GRAL	2

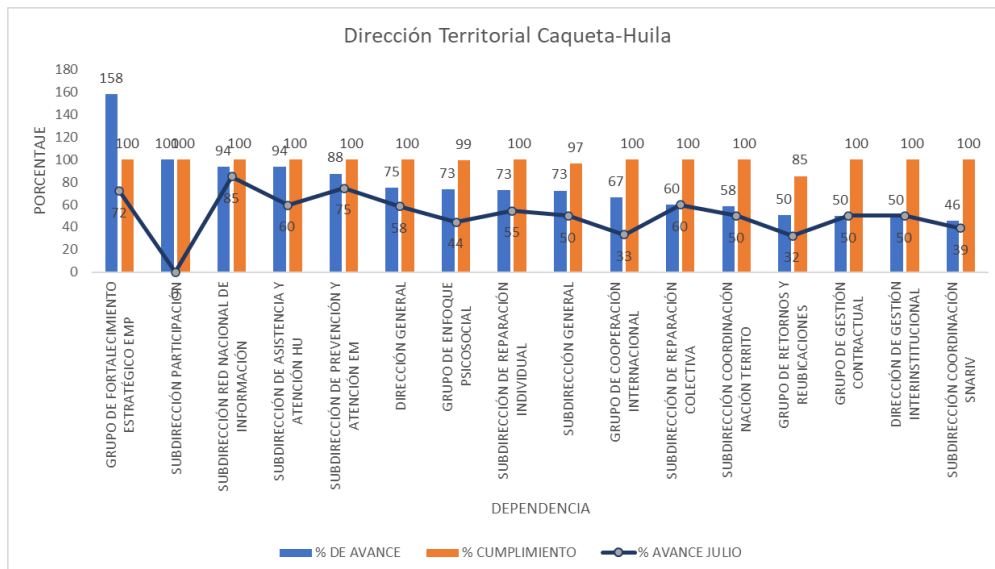
Ilustración 6 cumplimiento acumulado

De acuerdo con la información reportada en Sisgestion 2.0, las metas incumplidas con corte a septiembre 2022 de la Dirección Territorial son las siguientes:

DEPENDENCIA ASOCIADA	TIPO	COD ACT	ACTIVIDAD	META REGIONAL	% DE AVANCE	% CUMPL
GRUPO DE RETORNOS Y REUBICACIONES	2	322	Entregar esquemas especiales de acompañamiento en el proceso de retorno y reubicación de tipo familiar en el área urbana	156	0	0
GRUPO DE RETORNOS Y REUBICACIONES	2	323	Entregar esquemas especiales de acompañamiento en el proceso de retorno y reubicación de tipo comunitario	5	0	0
SUBDIRECCIÓN DE REPARACIÓN COLECTIVA	3	152	Implementar acciones de medidas de satisfacción y/o garantías de no repetición en sujetos de reparación colectiva	11	18	67
GRUPO DE RETORNOS Y REUBICACIONES	4	6	Tramitar las colocaciones del primer apoyo a la sostenibilidad en las solicitudes de retorno y reubicación que aplique	100	63	71
SUBDIRECCIÓN DE ASISTENCIA Y ATENCIÓN HU	3	145	Realizar jornadas de atención móvil de orientación y comunicación a las víctimas	24	54	72



### Dirección territorial Caquetá – Huila



% AVANCE	67
TOTAL ACTIVIDADES	35
DAE	
DGI	8
DGSH	3
DRGI	2
DRGI	17
DG	2
SEC GRAL	1
SUB GRAL	2

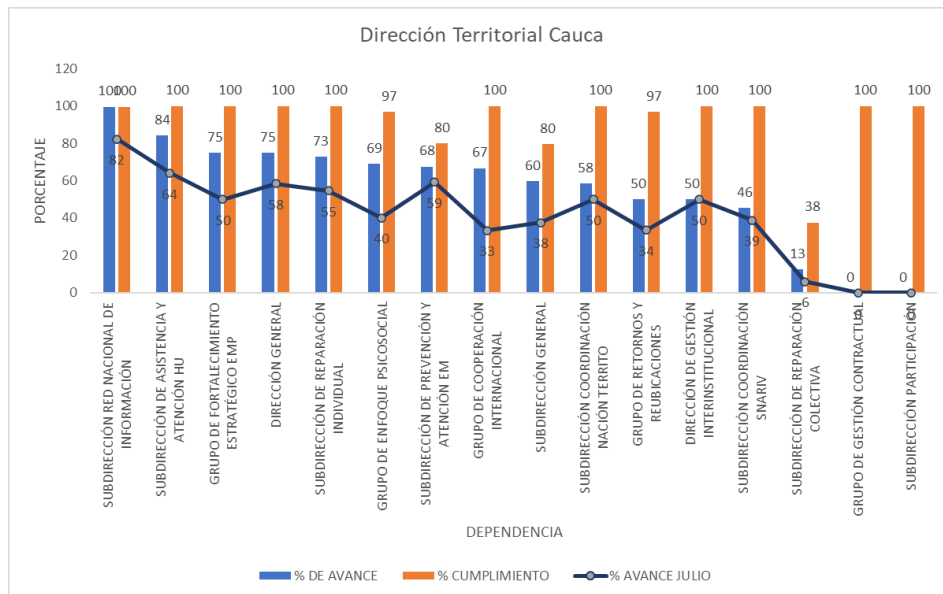
Ilustración 7- Cumplimiento Acumulado

De acuerdo con la información reportada en Sisgestion 2.0, las metas incumplidas con corte septiembre 2022 de la Dirección Territorial son las siguientes:

DEPENDENCIA ASOCIADA	TIPO	COD ACT	ACTIVIDAD	META REGIONAL	% DE AVANCE	% CUMPL
GRUPO DE RETORNOS Y REUBICACIONES	2	322	Entregar esquemas especiales de acompañamiento en el proceso de retorno y reubicación de tipo familiar en el área urbana	156	20	26
GRUPO DE RETORNOS Y REUBICACIONES	2	320	Acompañar técnicamente a las entidades territoriales para que mantengan los conceptos de seguridad vigentes	100	43	57



### Dirección territorial Cauca



% AVANCE	47
TOTAL ACTIVIDADES	39
DAE	
DGI	8
DGSH	3
DRGI	2
DRGI	21
DG	2
SEC GRAL	1
SUB GRAL	2

Ilustración 8- Cumplimiento acumulado

De acuerdo con la información reportada en Sisgestion 2.0, las metas incumplidas con corte a septiembre 2022 de la Dirección Territorial son las siguientes:

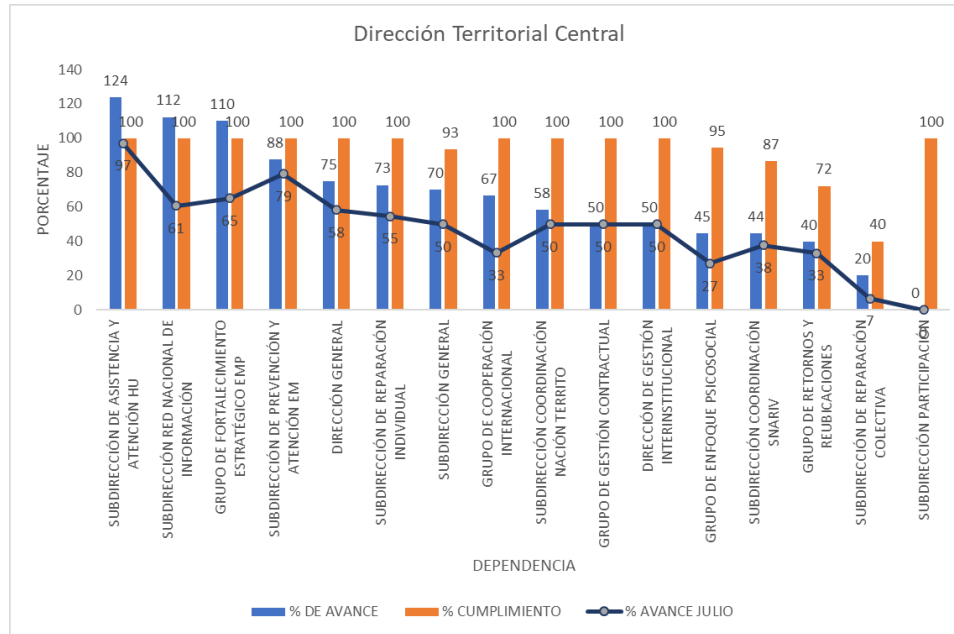


DEPENDENCIA ASOCIADA	TIPO	COD ACT	ACTIVIDAD	META REGIONAL	% DE AVANCE	% CUMPL
SUBDIRECCIÓN DE REPARACIÓN COLECTIVA	2	301	Implementar la fase de formulación de los Planes Integrales de Reparación Colectiva con los Sujetos de Reparación Colectiva no étnicos.	2	0	0
SUBDIRECCIÓN DE REPARACIÓN COLECTIVA	2	303	Implementar la fase de caracterización de daño colectivo con los Sujetos de Reparación Colectiva étnicos	2	0	0
SUBDIRECCIÓN DE REPARACIÓN COLECTIVA	2	318	Implementar la fase de diagnóstico del daño colectivo con los Sujetos de Reparación Colectiva no étnicos	1	0	0
SUBDIRECCIÓN DE REPARACIÓN COLECTIVA	2	319	Implementar la fase de alistamiento con los Sujetos de Reparación Colectiva étnicos	7	0	0
SUBDIRECCIÓN DE REPARACIÓN COLECTIVA	2	331	Realizar los pagos de la indemnización a sujetos de reparación colectiva étnicos	10	10	10
SUBDIRECCIÓN DE REPARACIÓN COLECTIVA	2	304	Implementar la fase de formulación de los Planes Integrales de Reparación Colectiva con los Sujetos de Reparación Colectiva étnicos.	9	22	29
SUBDIRECCIÓN DE PREVENCIÓN Y ATENCIÓN EM	1	494	Asistencia Técnica para la Actualización en Planes de Contingencia en etapa de formulación para municipios de interés estratégico	30	60	60
GRUPO DE RETORNOS Y REUBICACIONES	2	320	Acompañar técnicamente a las entidades territoriales para que mantengan los conceptos de seguridad vigentes	100	57	76
SUBDIRECCIÓN GENERAL	1	495	Implementar acciones del plan de fortalecimiento del modelo de operación de enfoque diferencial y de género	100	60	80





### Dirección territorial Central



% AVANCE	54
TOTAL ACTIVIDADES	34
DAE	
DGI	8
DGSH	3
DRGI	2
DRGI	16
DG	2
SEC GRAL	1
SUB GRAL	2

Ilustración 9- Cumplimiento acumulado

De acuerdo con la información reportada en Sisgestion 2.0, las metas incumplidas con corte a septiembre 2022 de la Dirección Territorial son las siguientes:

DEPENDENCIA ASOCIADA	TIPO	COD ACT	ACTIVIDAD	META REGIONAL	% DE AVANCE	% CUMPL
GRUPO DE RETORNOS Y REUBICACIONES	2	323	Entregar esquemas especiales de acompañamiento en el proceso de retorno y reubicación de tipo comunitario	15	0	0
GRUPO DE RETORNOS Y REUBICACIONES	4	8	Aprobar planes de retorno y reubicación no étnicos	100	0	0
SUBDIRECCIÓN DE REPARACIÓN COLECTIVA	2	304	Implementar la fase de formulación de los Planes Integrales de Reparación Colectiva con los Sujetos de Reparación Colectiva étnicos.	1	0	0
SUBDIRECCIÓN DE REPARACIÓN COLECTIVA	2	331	Realizar los pagos de la indemnización a sujetos de reparación colectiva étnicos	1	0	0
SUBDIRECCIÓN DE REPARACIÓN COLECTIVA	3	143	Implementar acciones de medidas de restitución en sujetos de reparación colectiva.	3	0	0



DEPENDENCIA ASOCIADA	TIPO	COD ACT	ACTIVIDAD	META REGIONAL	% DE AVANCE	% CUMPL
SUBDIRECCIÓN COORDINACIÓN SNARIV	1	496	Suscribir cartas de entendimiento o convenios con instituciones de educación superior que beneficien a la población víctima.	10	30	60
GRUPO DE ENFOQUE PSICOSOCIAL	2	315	Implementar estrategias grupales con víctimas del conflicto armado para el acceso a la medida de satisfacción a nivel individual, en los componentes de memoria, dignificación y recuperación de prácticas sociales.	1020	67	84
GRUPO DE RETORNOS Y REUBICACIONES	2	320	Acompañar técnicamente a las entidades territoriales para que mantengan los conceptos de seguridad vigentes	100	67	89



### Dirección territorial Cesar- Guajira

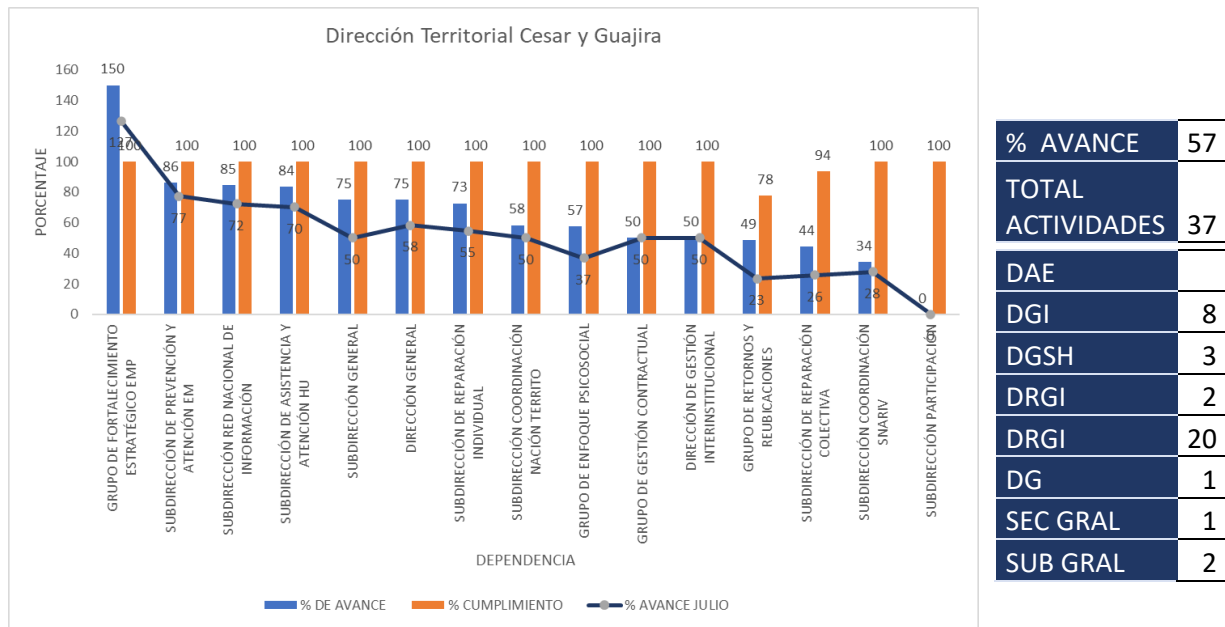


Ilustración 10- Cumplimiento acumulado

De acuerdo con la información reportada en Sisgestion 2.0, las metas incumplidas con corte a septiembre 2022 de la Dirección Territorial son las siguientes:

DEPENDENCIA ASOCIADA	TIPO	COD ACT	ACTIVIDAD	META REGIONAL	% DE AVANCE	% CUMPL
GRUPO DE RETORNOS Y REUBICACIONES	2	322	Entregar esquemas especiales de acompañamiento en el proceso de retorno y reubicación de tipo familiar en el área urbana	156	0	0
SUBDIRECCIÓN DE REPARACIÓN COLECTIVA	2	331	Realizar los pagos de la indemnización a sujetos de reparación colectiva étnicos	4	50	50
GRUPO DE RETORNOS Y REUBICACIONES	2	323	Entregar esquemas especiales de acompañamiento en el proceso de retorno y reubicación de tipo comunitario	22	50	65
GRUPO DE RETORNOS Y REUBICACIONES	2	320	Acompañar técnicamente a las entidades territoriales para que mantengan los conceptos de seguridad vigentes	100	63	84



### Dirección territorial Chocó

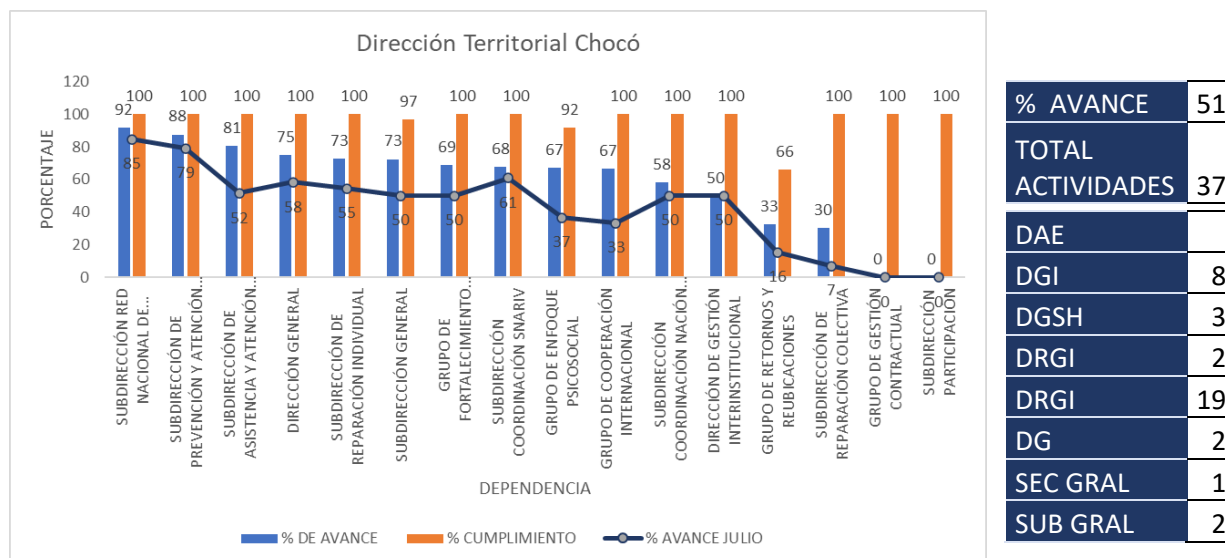


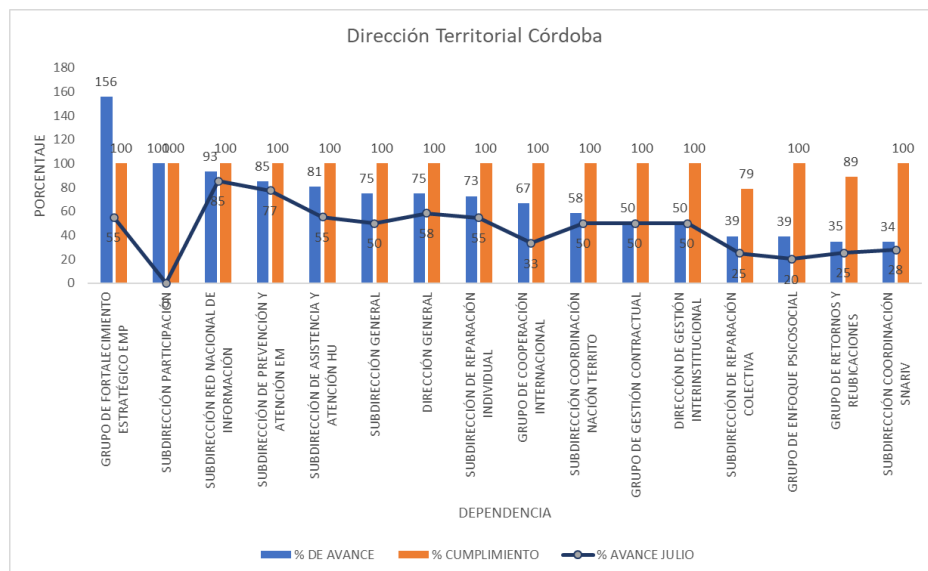
Ilustración 11- Cumplimiento acumulado

De acuerdo con la información reportada en Sisgestion 2.0, las metas incumplidas con corte a septiembre 2022 de la Dirección Territorial son las siguientes:

DEPENDENCIA ASOCIADA	TIPO	COD ACT	ACTIVIDAD	META REGIONAL	% DE AVANCE	% CUMPL
GRUPO DE RETORNOS Y REUBICACIONES	4	8	Aprobar planes de retorno y reubicación no étnicos	100	0	0
GRUPO DE RETORNOS Y REUBICACIONES	2	323	Entregar esquemas especiales de acompañamiento en el proceso de retorno y reubicación de tipo comunitario	15	13	25
GRUPO DE RETORNOS Y REUBICACIONES	2	320	Acompañar técnicamente a las entidades territoriales para que mantengan los conceptos de seguridad vigentes	100	35	46
GRUPO DE RETORNOS Y REUBICACIONES	4	6	Tramitar las colocaciones del primer apoyo a la sostenibilidad en las solicitudes de retorno y reubicación que aplique	100	57	57
GRUPO DE ENFOQUE PSICOSOCIAL	2	315	Implementar estrategias grupales con víctimas del conflicto armado para el acceso a la medida de satisfacción a nivel individual, en los componentes de memoria, dignificación y recuperación de prácticas sociales.	255	64	75



### Dirección territorial Córdoba



% AVANCE	54
TOTAL ACTIVIDADES	39
DAE	
DGI	8
DGSH	3
DRGI	2
DRGI	21
DG	2
SEC GRAL	1
SUB GRAL	2

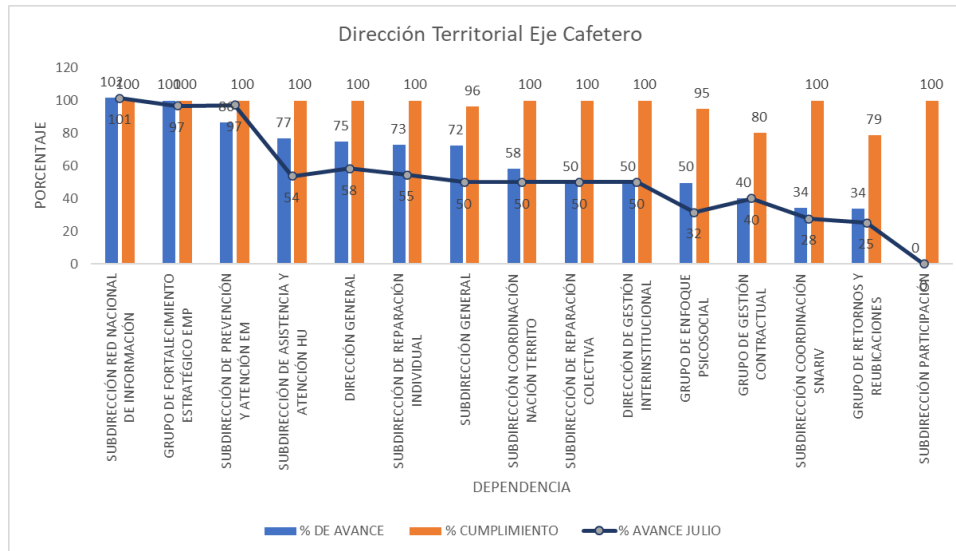
Ilustración 12- Cumplimiento Acumulado

De acuerdo con la información reportada en Sisgestion 2.0, las metas incumplidas con corte a septiembre 2022 de la Dirección Territorial son las siguientes:

DEPENDENCIA ASOCIADA	TIPO	COD ACT	ACTIVIDAD	META REGIONAL	% DE AVANCE	% CUMPL
GRUPO DE RETORNOS Y REUBICACIONES	2	322	Entregar esquemas especiales de acompañamiento en el proceso de retorno y reubicación de tipo familiar en el área urbana	156	0	0
SUBDIRECCIÓN DE REPARACIÓN COLECTIVA	2	301	Implementar la fase de formulación de los Planes Integrales de Reparación Colectiva con los Sujetos de Reparación Colectiva no étnicos.	2	0	0
SUBDIRECCIÓN DE REPARACIÓN COLECTIVA	2	304	Implementar la fase de formulación de los Planes Integrales de Reparación Colectiva con los Sujetos de Reparación Colectiva étnicos.	2	50	50



### Dirección territorial Eje cafetero



% AVANCE	54
TOTAL ACTIVIDADES	35
DAE	
DGI	8
DGSH	3
DRGI	2
DRGI	18
DG	1
SEC GRAL	1
SUB GRAL	2

Ilustración 13 Cumplimiento acumulado

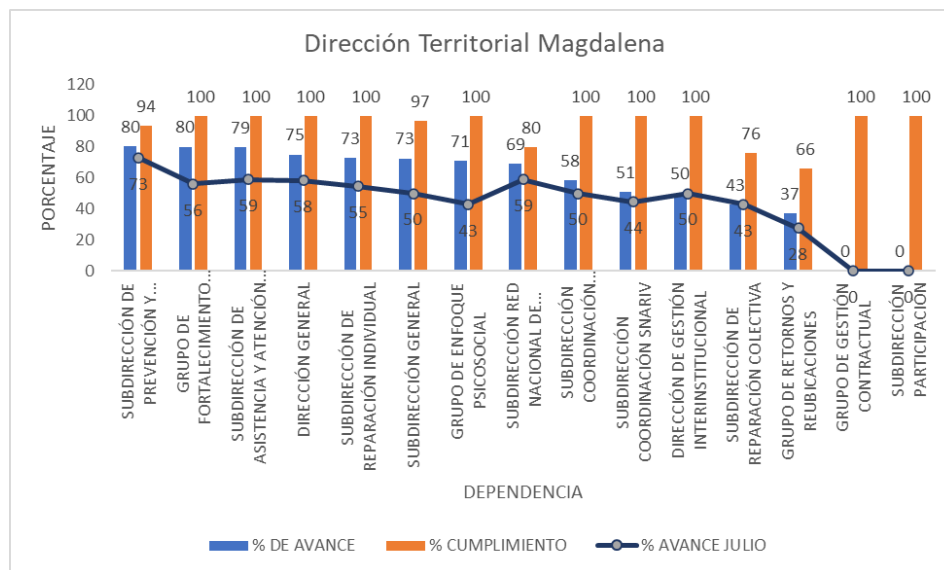
De acuerdo con la información reportada en Sisgestion 2.0, las metas incumplidas con corte a septiembre 2022 de la Dirección Territorial son las siguientes:

DEPENDENCIA ASOCIADA	TIPO	COD ACT	ACTIVIDAD	META REGIONAL	% DE AVANCE	% CUMPL
GRUPO DE RETORNOS Y REUBICACIONES	4	8	Aprobar planes de retorno y reubicación no étnicos	100	0	0
GRUPO DE RETORNOS Y REUBICACIONES	2	320	Acompañar técnicamente a las entidades territoriales para que mantengan los conceptos de seguridad vigentes	100	38	51
GRUPO DE ENFOQUE PSICOSOCIAL	3	147	Realizar acompañamiento psicosocial en las fases de alistamiento, diagnostico o caracterización del daño, diseño y formulación en Sujetos de reparación colectiva	100	53	80
GRUPO DE GESTIÓN CONTRACTUAL	2	308	Tramitar la liquidación de los contratos y/o convenios a cargo del área o Dirección Territorial dando cumplimiento a la normatividad legal vigente.	100	40	80





### Dirección territorial Magdalena



% AVANCE	52
TOTAL ACTIVIDADES	35
DAE	
DGI	8
DGSH	3
DRGI	2
DRGI	18
DG	1
SEC GRAL	1
SUB GRAL	2

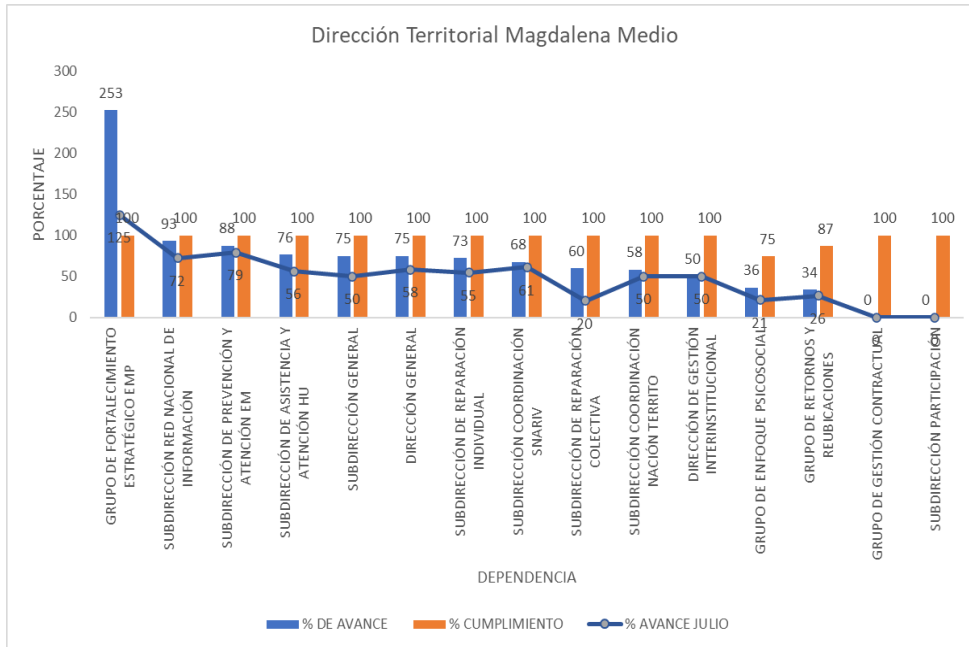
Ilustración 14- Cumplimiento acumulado

De acuerdo con la información reportada en Sisgestion 2.0, las metas incumplidas con corte a septiembre 2022 de la Dirección Territorial son las siguientes:

DEPENDENCIA ASOCIADA	TIPO	COD ACT	ACTIVIDAD	META REGIONAL	% DE AVANCE	% CUMPL
GRUPO DE RETORNOS Y REUBICACIONES	2	322	Entregar esquemas especiales de acompañamiento en el proceso de retorno y reubicación de tipo familiar en el área urbana	156	0	0
GRUPO DE RETORNOS Y REUBICACIONES	4	8	Aprobar planes de retorno y reubicación no étnicos	100	0	0
SUBDIRECCIÓN DE REPARACIÓN COLECTIVA	2	331	Realizar los pagos de la indemnización a sujetos de reparación colectiva étnicos	3	0	0
SUBDIRECCIÓN DE REPARACIÓN COLECTIVA	2	304	Implementar la fase de formulación de los Planes Integrales de Reparación Colectiva con los Sujetos de Reparación Colectiva étnicos.	3	33	33
SUBDIRECCIÓN RED NACIONAL DE INFORMACIÓN	3	148	Garantizar el cargue o disposición de las fuentes o cortes de información de las entidades del orden territorial	82	38	60
GRUPO DE RETORNOS Y REUBICACIONES	2	320	Acompañar técnicamente a las entidades territoriales para que mantengan los conceptos de seguridad vigentes	100	47	63
SUBDIRECCIÓN DE PREVENCIÓN Y ATENCIÓN EM	1	494	Asistencia Técnica para la Actualización en Planes de Contingencia en etapa de formulación para municipios de interés estratégico	8	88	88



### Dirección territorial Magdalena Medio



% AVANCE	59
TOTAL ACTIVIDADES	35
DAE	
DGI	8
DGSH	3
DRGI	2
DRGI	18
DG	1
SEC GRAL	1
SUB GRAL	2

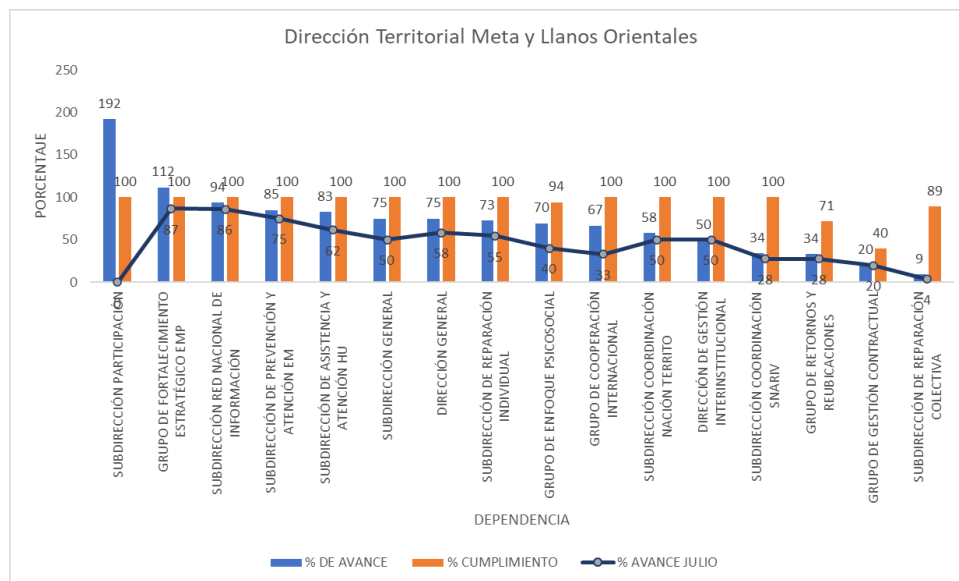
Ilustración 15- Cumplimiento acumulado

De acuerdo con la información reportada en Sisgestion 2.0, las metas incumplidas con corte a septiembre 2022 de la Dirección Territorial son las siguientes:

DEPENDENCIA ASOCIADA	TIPO	COD ACT	ACTIVIDAD	META REGIONAL	% DE AVANCE	% CUMPL
GRUPO DE ENFOQUE PSICOSOCIAL	4	3	Implementar acciones de la medida de rehabilitación en sujetos de reparación colectiva focalizados en la fase de implementación.	9	0	0
GRUPO DE RETORNOS Y REUBICACIONES	2	322	Entregar esquemas especiales de acompañamiento en el proceso de retorno y reubicación de tipo familiar en el área urbana	156	0	0



### Dirección territorial Meta y Llanos orientales



% AVANCE	49
TOTAL ACTIVIDADES	40
DAE	
DGI	8
DGSH	3
DRGI	2
DRGI	22
DG	2
SEC GRAL	1
SUB GRAL	2

Ilustración 16- Cumplimiento Acumulado

De acuerdo con la información reportada en Sisgestion 2.0, las metas incumplidas con corte a septiembre 2022 de la Dirección Territorial son las siguientes:

DEPENDENCIA ASOCIADA	TIPO	COD ACT	ACTIVIDAD	META REGIONAL	% DE AVANCE	% CUMPL
GRUPO DE RETORNOS Y REUBICACIONES	2	322	Entregar esquemas especiales de acompañamiento en el proceso de retorno y reubicación de tipo familiar en el área urbana	156	0	0
SUBDIRECCIÓN DE REPARACIÓN COLECTIVA	2	331	Realizar los pagos de la indemnización a sujetos de reparación colectiva étnicos	3	0	0
GRUPO DE RETORNOS Y REUBICACIONES	4	8	Aprobar planes de retorno y reubicación no étnicos	100	8	15
GRUPO DE GESTIÓN CONTRACTUAL	2	308	Tramitar la liquidación de los contratos y/o convenios a cargo del área o Dirección Territorial dando cumplimiento a la normatividad legal vigente.	100	20	40
GRUPO DE RETORNOS Y REUBICACIONES	4	5	Verificar la implementación de acciones diferentes a los Esquemas Especiales de Acompañamiento Comunitario y SSV en los planes de retornos y reubicaciones no étnicos	40	33	65
GRUPO DE RETORNOS Y REUBICACIONES	2	320	Acompañar técnicamente a las entidades territoriales para que mantengan los conceptos de seguridad vigentes	100	59	78



El futuro  
es de todos

Unidad para la atención  
y reparación integral  
a las víctimas

DEPENDENCIA ASOCIADA	TIPO	COD ACT	ACTIVIDAD	META REGIONAL	% DE AVANCE	% CUMPL
GRUPO DE ENFOQUE PSICOSOCIAL	4	3	Implementar acciones de la medida de rehabilitación en sujetos de reparación colectiva focalizados en la fase de implementación.	100	60	85
GRUPO DE RETORNOS Y REUBICACIONES	4	4	Tramitar las solicitudes de acompañamiento en el proceso de retorno y reubicación individual o familiar, en la vigencia 2022	100	62	85

[www.unidadvictimas.gov.co](http://www.unidadvictimas.gov.co)

Síguenos en:



Línea de atención nacional:  
01 8000 91 11 19 - Bogotá: 426 11 11

Sede administrativa:  
Carrera 85D No. 46A-65  
Complejo Logístico San Cayetano - Bogotá, D.C.



SC-CER512366

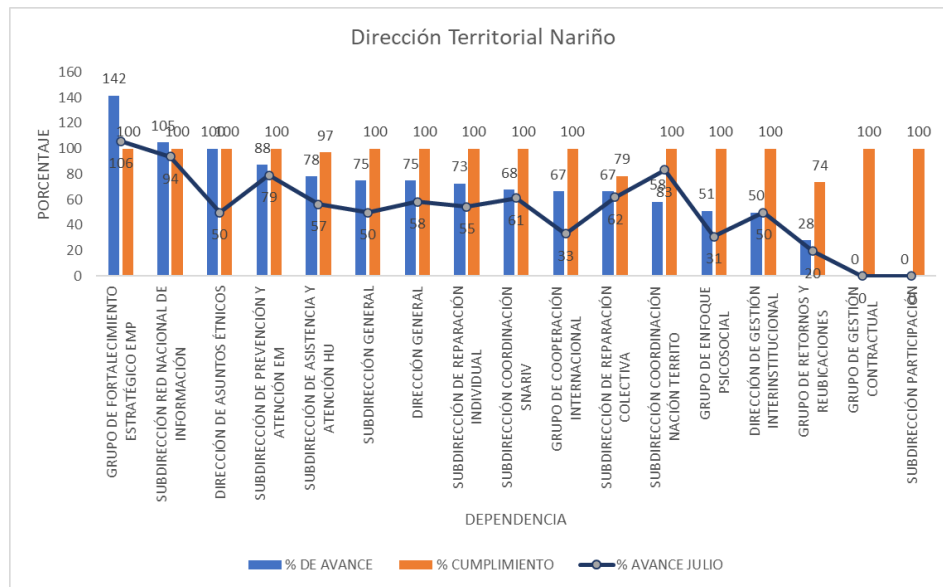


SC-CER814217





### Dirección territorial Nariño



% AVANCE	59
TOTAL ACTIVIDADES	40
DAE	1
DGI	8
DGSH	3
DRGI	2
DRGI	21
DG	2
SEC GRAL	1
SUB GRAL	2

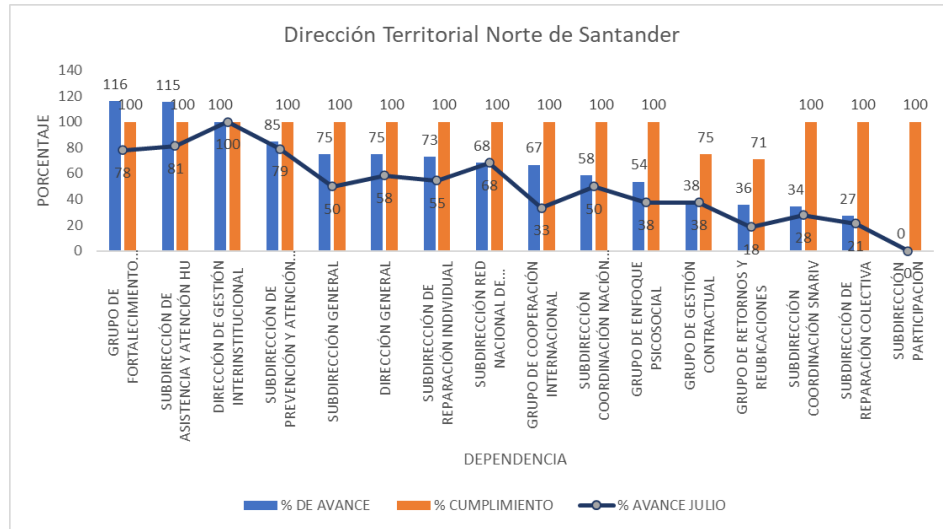
Ilustración 17- Cumplimiento acumulado

De acuerdo con la información reportada en Sisgestion 2.0, las metas incumplidas con corte septiembre 2022 de la Dirección Territorial son las siguientes:

DEPENDENCIA ASOCIADA	TIPO	COD ACT	ACTIVIDAD	META REGIONAL	% DE AVANCE	% CUMPL
GRUPO DE RETORNOS Y REUBICACIONES	2	322	Entregar esquemas especiales de acompañamiento en el proceso de retorno y reubicación de tipo familiar en el área urbana	156	0	0
GRUPO DE RETORNOS Y REUBICACIONES	4	8	Aprobar planes de retorno y reubicación no étnicos	100	0	0
SUBDIRECCIÓN DE REPARACIÓN COLECTIVA	2	304	Implementar la fase de formulación de los Planes Integrales de Reparación Colectiva con los Sujetos de Reparación Colectiva étnicos.	1	0	0
SUBDIRECCIÓN DE REPARACIÓN COLECTIVA	2	331	Realizar los pagos de la indemnización a sujetos de reparación colectiva étnicos	2	50	50
GRUPO DE RETORNOS Y REUBICACIONES	2	320	Acompañar técnicamente a las entidades territoriales para que mantengan los conceptos de seguridad vigentes	100	47	63



### Dirección territorial Norte de Santander – Arauca



% AVANCE	50
TOTAL ACTIVIDADES	39
DAE	
DGI	8
DGSH	3
DRGI	2
DRGI	21
DG	2
SEC GRAL	1
SUB GRAL	2

Ilustración 18- Cumplimiento acumulado

De acuerdo con la información reportada en Sisgestion 2.0, las metas incumplidas de la Dirección Territorial son las siguientes:

DEPENDENCIA ASOCIADA	TIPO	COD ACT	ACTIVIDAD	META REGIONAL	% DE AVANCE	% CUMPL
GRUPO DE RETORNOS Y REUBICACIONES	2	322	Entregar esquemas especiales de acompañamiento en el proceso de retorno y reubicación de tipo familiar en el área urbana	156	0	0
GRUPO DE RETORNOS Y REUBICACIONES	2	323	Entregar esquemas especiales de acompañamiento en el proceso de retorno y reubicación de tipo comunitario	27	0	0
GRUPO DE GESTIÓN CONTRACTUAL	2	308	Tramitar la liquidación de los contratos y/o convenios a cargo del área o Dirección Territorial dando cumplimiento a la normatividad legal vigente.	100	38	75
GRUPO DE RETORNOS Y REUBICACIONES	4	6	Tramitar las colocaciones del primer apoyo a la sostenibilidad en las solicitudes de retorno y reubicación que aplique	100	60	86





### Dirección territorial Putumayo

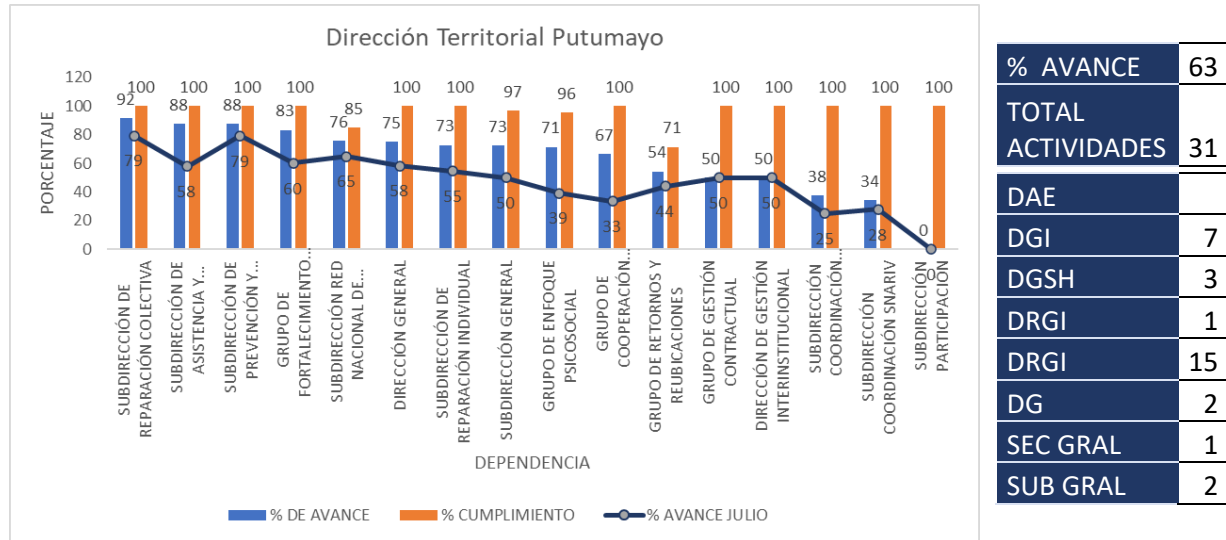


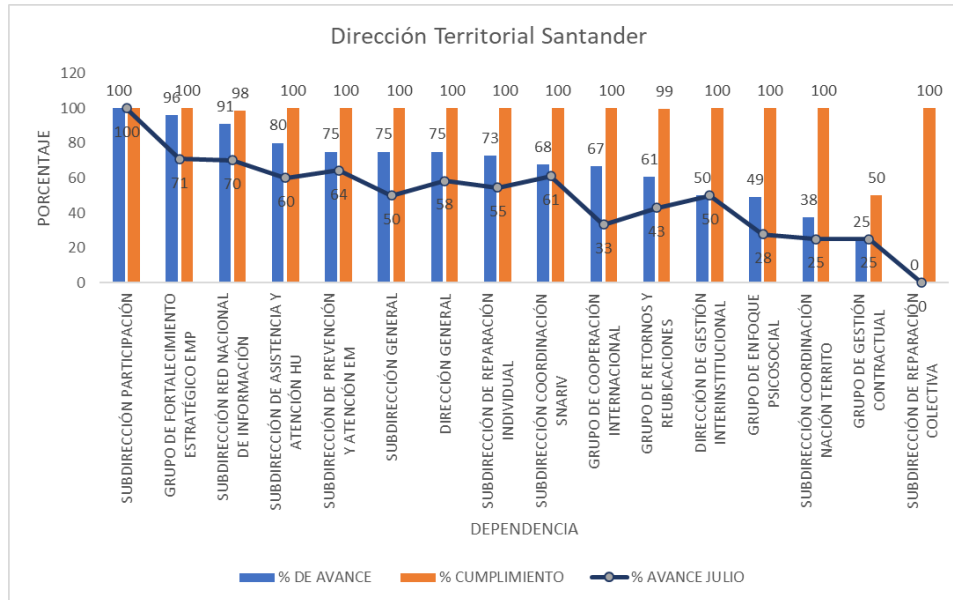
Ilustración 19- Cumplimiento Acumulado

De acuerdo con la información reportada en Sisgestion 2.0, las metas incumplidas de la Dirección Territorial son las siguientes:

DEPENDENCIA ASOCIADA	TIPO	COD ACT	ACTIVIDAD	META REGIONAL	% DE AVANCE	% CUMPL
GRUPO DE RETORNOS Y REUBICACIONES	2	323	Entregar esquemas especiales de acompañamiento en el proceso de retorno y reubicación de tipo comunitario	17	0	0
GRUPO DE RETORNOS Y REUBICACIONES	4	8	Aprobar planes de retorno y reubicación no étnicos	100	0	0
SUBDIRECCIÓN RED NACIONAL DE INFORMACIÓN	3	148	Garantizar el cargue o disposición de las fuentes o cortes de información de las entidades del orden territorial	37	76	85
GRUPO DE ENFOQUE PSICOSOCIAL	4	3	Implementar acciones de la medida de rehabilitación en sujetos de reparación colectiva focalizados en la fase de implementación.	12	67	89



### Dirección territorial Santander



% AVANCE	61
TOTAL ACTIVIDADES	29
DAE	
DGI	7
DGSH	3
DRGI	2
DRGI	12
DG	2
SEC GRAL	1
SUB GRAL	2

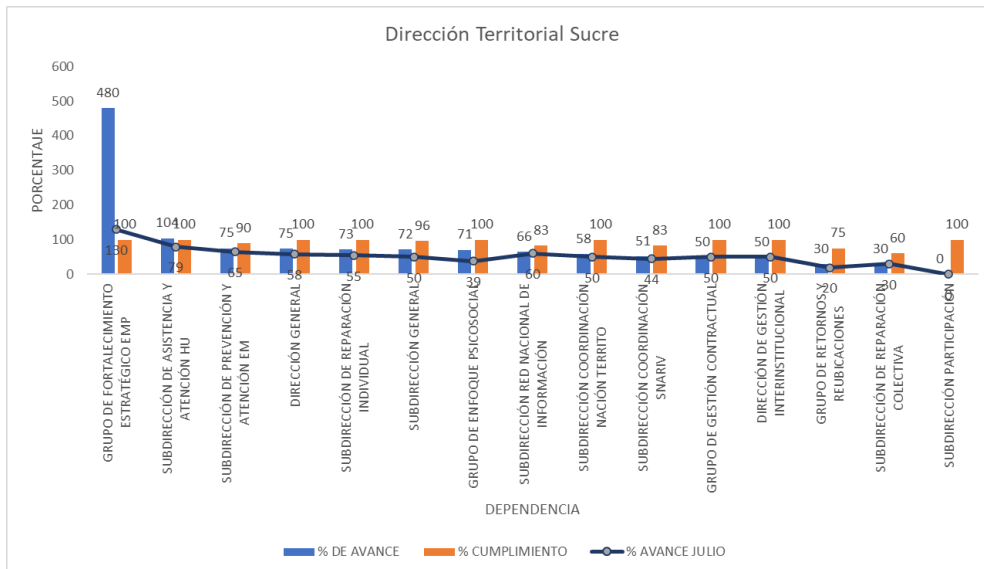
Ilustración 20- Cumplimiento acumulado

De acuerdo con la información reportada en Sisgestion 2.0, las metas incumplidas con corte a septiembre 2022 de la Dirección Territorial son las siguientes:

DEPENDENCIA ASOCIADA	TIPO	COD ACT	ACTIVIDAD	META REGIONAL	% DE AVANCE	% CUMPL
GRUPO DE GESTIÓN CONTRACTUAL	2	308	Tramitar la liquidación de los contratos y/o convenios a cargo del área o Dirección Territorial dando cumplimiento a la normatividad legal vigente.	100	25	50



### Dirección territorial Sucre



% AVANCE	63
TOTAL ACTIVIDADES	33
DAE	
DGI	8
DGSH	3
DRGI	2
DRGI	16
DG	1
SEC GRAL	1
SUB GRAL	2

Ilustración 21- Cumplimiento acumulado

De acuerdo con la información reportada en Sisgestion 2.0, las metas incumplidas con corte a septiembre 2022 de la Dirección Territorial son las siguientes:

DEPENDENCIA ASOCIADA	TIPO	COD ACT	ACTIVIDAD	META REGIONAL	% DE AVANCE	% CUMPL
GRUPO DE RETORNOS Y REUBICACIONES	2	322	Entregar esquemas especiales de acompañamiento en el proceso de retorno y reubicación de tipo familiar en el área urbana	156	0	0
SUBDIRECCIÓN DE REPARACIÓN COLECTIVA	2	317	Reparar administrativamente sujetos de reparación colectiva	1	0	0
SUBDIRECCIÓN DE REPARACIÓN COLECTIVA	3	143	Implementar acciones de medidas de restitución en sujetos de reparación colectiva.	3	0	0
SUBDIRECCIÓN COORDINACIÓN SNARIV	1	496	Suscribir cartas de entendimiento o convenios con instituciones de educación superior que beneficien a la población víctima.	2	50	50
GRUPO DE RETORNOS Y REUBICACIONES	2	320	Acompañar técnicamente a las entidades territoriales para que mantengan los conceptos de seguridad vigentes	100	43	58





**El futuro es de todos**

**Unidad para la atención y reparación integral a las víctimas**

DEPENDENCIA ASOCIADA	TIPO	COD ACT	ACTIVIDAD	META REGIONAL	% DE AVANCE	% CUMPL
SUBDIRECCIÓN RED NACIONAL DE INFORMACIÓN	3	149	Acompañar a las EETT en la formulación y aprobación del POSI	4	50	67
GRUPO DE RETORNOS Y REUBICACIONES	4	4	Tramitar las solicitudes de acompañamiento en el proceso de retorno y reubicación individual o familiar, en la vigencia 2022	100	57	79
SUBDIRECCIÓN DE PREVENCIÓN Y ATENCIÓN EM	1	494	Asistencia Técnica para la Actualización en Planes de Contingencia en etapa de formulación para municipios de interés estratégico	11	82	82
GRUPO DE RETORNOS Y REUBICACIONES	4	6	Tramitar las colocaciones del primer apoyo a la sostenibilidad en las solicitudes de retorno y reubicación que aplique	100	60	90

[www.unidadvictimas.gov.co](http://www.unidadvictimas.gov.co)



Línea de atención nacional:  
01 8000 91 11 19 - Bogotá: 426 11 11

Sede administrativa:  
Carrera 85D No. 46A-65  
Complejo Logístico San Cayetano - Bogotá, D.C.



SC-CER512366

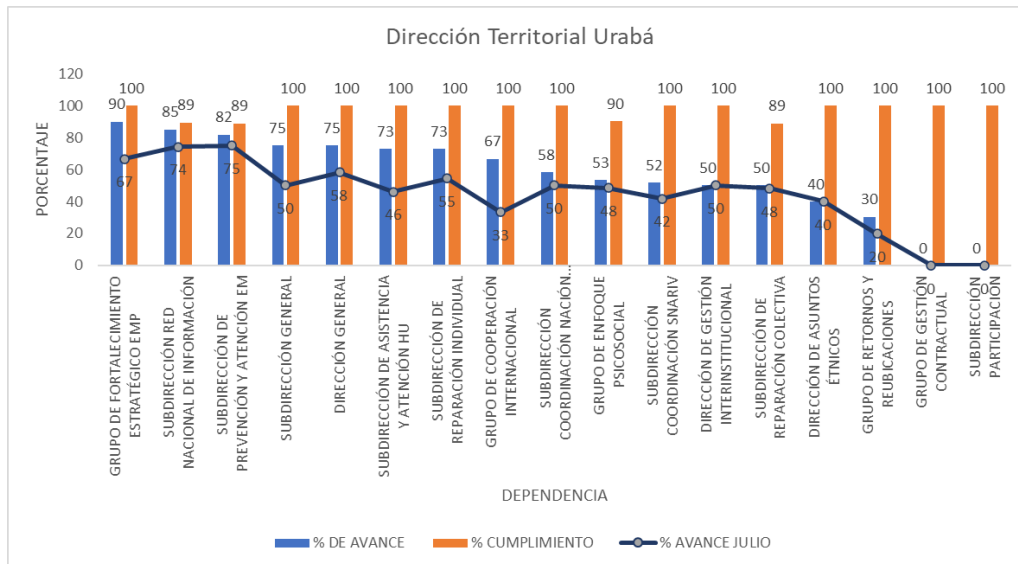


SC-CER814217





### Dirección territorial Urabá



% AVANCE	41
TOTAL ACTIVIDADES	40
DAE	1
DGI	7
DGSH	3
DRGI	2
DRGI	22
DG	2
SEC GRAL	1
SUB GRAL	2

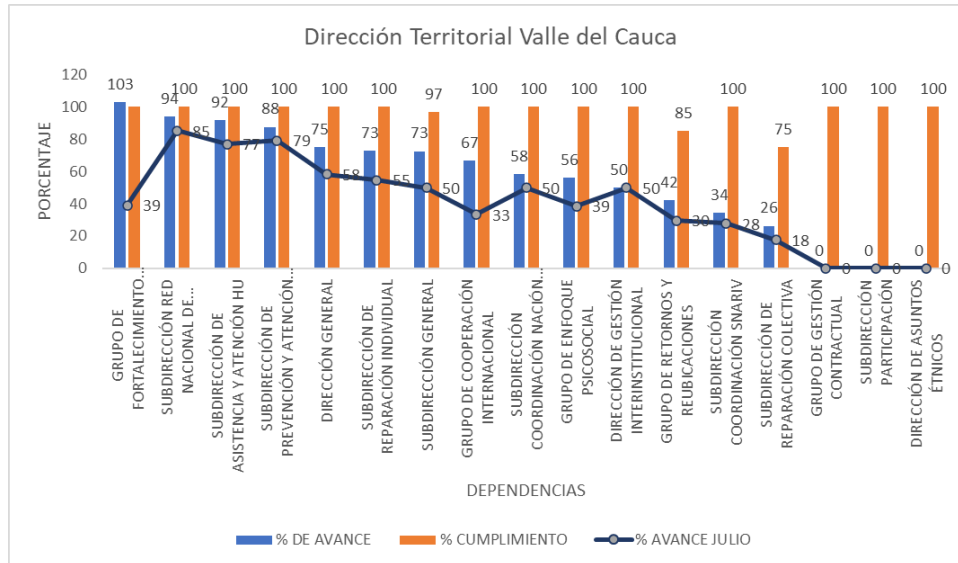
Ilustración 22- Cumplimiento acumulado

De acuerdo con la información reportada en Siggestion 2.0, las metas incumplidas de la Dirección Territorial son las siguientes:

DEPENDENCIA ASOCIADA	TIPO	COD ACT	ACTIVIDAD	META REGIONAL	% DE AVANCE	% CUMPL
SUBDIRECCIÓN DE REPARACIÓN COLECTIVA	2	331	Realizar los pagos de la indemnización a sujetos de reparación colectiva étnicos	1	0	0
SUBDIRECCIÓN DE PREVENCIÓN Y ATENCIÓN EM	1	493	Verificar en el territorio los hechos victimizantes o situaciones de riesgo de victimización, identificados en la Bitácora Diaria de Eventos - BDE de acuerdo con lo establecido en el protocolo	100	64	78
SUBDIRECCIÓN RED NACIONAL DE INFORMACIÓN	3	148	Garantizar el cargue o disposición de las fuentes o cortes de información de las entidades del orden territorial	37	70	79
GRUPO DE ENFOQUE PSICOSOCIAL	4	3	Implementar acciones de la medida de rehabilitación en sujetos de reparación colectiva focalizados en la fase de implementación.	51	22	83
GRUPO DE ENFOQUE PSICOSOCIAL	2	315	Implementar estrategias grupales con víctimas del conflicto armado para el acceso a la medida de satisfacción a nivel individual, en los componentes de memoria, dignificación y recuperación de prácticas sociales.	255	72	88



### Dirección territorial Valle del cauca



% AVANCE	51
TOTAL ACTIVIDADES	39
DAE	1
DGI	8
DGSH	3
DRGI	2
DRGI	21
DG	2
SEC GRAL	1
SUB GRAL	2

Ilustración 23- Cumplimiento acumulado

El indicador 145 de la Subdirección de asistencia, presenta un avance inferior al reportado con corte a septiembre, teniendo en cuenta que la Dirección Territorial Valle presentó el acta 27 del 20 de mayo de 2022, donde se ajustó la meta de 59 a 100.

De acuerdo con la información reportada en Sisgestion 2.0, las metas incumplidas de la Dirección Territorial son las siguientes:

DEPENDENCIA ASOCIADA	TIPO	COD ACT	ACTIVIDAD	META REGIONAL	% DE AVANCE	% CUMPL
GRUPO DE RETORNOS Y REUBICACIONES	4	8	Aprobar planes de retorno y reubicación no étnicos	100	0	0
SUBDIRECCIÓN DE REPARACIÓN COLECTIVA	2	304	Implementar la fase de formulación de los Planes Integrales de Reparación Colectiva con los Sujetos de Reparación Colectiva étnicos.	1	0	0
SUBDIRECCIÓN DE REPARACIÓN COLECTIVA	2	331	Realizar los pagos de la indemnización a sujetos de reparación colectiva étnicos	1	0	0