

2022

# PLAN DE ACCIÓN SEGUNDO TRIMESTRE 2022

**INFORME DE SEGUIMIENTO JUNIO 2022**  
**OFICINA ASESORA DE PLANEACIÓN**

UNIDAD PARA LA ATENCIÓN Y REPARACIÓN INTEGRAL A LAS VÍCTIMAS



TABLA DE CONTENIDO

**Estructura del Informe..... 3**

**Plan de acción Institucional 2022..... 4**

**1. PLAN DE ACCION NIVEL NACIONAL..... 7**

**Dirección General..... 7**

**Subdirección General ..... 14**

**Secretaria General..... 18**

**Dirección de Asuntos Étnicos..... 24**

**Dirección de Reparación ..... 25**

**Dirección de Registro y Gestión de la Información..... 35**

**Dirección de Gestión Social y Humanitaria..... 39**

**Dirección de Gestión Interinstitucional ..... 43**

**2. PLAN DE ACCION TERRITORIAL 2022- AVANCE POR DEPENDENCIA..... 48**

**DIRECCIÓN DE ASUNTOS ÉTNICOS..... 48**

**DIRECCIÓN DE GESTIÓN INTERINSTITUCIONAL..... 49**

**SUBDIRECCIÓN COORDINACIÓN NACIÓN TERRITORIO ..... 49**

**SUBDIRECCIÓN COORDINACIÓN SNARIV ..... 50**

**SUBDIRECCIÓN PARTICIPACIÓN ..... 51**

**DIRECCION GENERAL ..... 52**

**GRUPO DE COOPERACIÓN INTERNACIONAL..... 52**

**GRUPO DE GESTIÓN CONTRACTUAL..... 53**

**GRUPO DE ENFOQUE PSICOSOCIAL ..... 53**

**GRUPO DE RETORNOS Y REUBICACIONES ..... 54**

**SUBDIRECCIÓN DE ASISTENCIA Y ATENCIÓN HUMANITARIA..... 55**

**SUBDIRECCIÓN DE PREVENCIÓN Y ATENCIÓN EMERGENCIAS..... 56**

**SUBDIRECCIÓN DE REPARACIÓN COLECTIVA ..... 56**

**SUBDIRECCIÓN DE REPARACIÓN INDIVIDUAL..... 57**

**SUBDIRECCIÓN GENERAL ..... 58**

**GRUPO DE FORTALECIMIENTO ESTRATÉGICO ..... 58**





SUBDIRECCIÓN RED NACIONAL DE INFORMACIÓN ..... 59

**3. AVANCES POR DIRECCIÓN TERRITORIAL..... 60**

Dirección territorial Antioquia..... 60

Dirección territorial Atlántico ..... 61

Dirección territorial Bolívar y San Andrés ..... 62

Dirección territorial Caquetá – Huila ..... 63

Dirección territorial Cauca..... 64

Dirección territorial Central..... 66

Dirección territorial Cesar- Guajira ..... 68

Dirección territorial Choco ..... 69

Dirección territorial Córdoba ..... 70

Dirección territorial Eje cafetero ..... 71

Dirección territorial Magdalena ..... 72

Dirección territorial Magdalena Medio..... 74

Dirección territorial Meta y Llanos orientales ..... 75

Dirección territorial Nariño ..... 77

Dirección territorial Norte de Santander – Arauca ..... 78

Dirección territorial Putumayo..... 79

Dirección territorial Santander..... 80

Dirección territorial Sucre..... 81

Dirección territorial Urabá..... 83

Dirección territorial Valle del cauca..... 84





## Estructura del Informe

A continuación, presentamos la información del Plan de acción registrada en la herramienta Siggestion 2.0 con corte a junio 2022 de forma más detallada

En cada grafico se encuentra:

% Avance: corresponde al valor acumulado reportado comparado con la meta anual del indicador.

% Cumplimiento: Corresponde al valor acumulado reportado comparado con la programación mensual.

Cabe aclarar que, en los casos de indicadores por demanda, es decir, cuentan con una meta establecida y el seguimiento reportado periódicamente es un valor muy cercano a la meta, el % de avance se calcula de la siguiente forma:

$$\frac{\text{(Avance acumulado)}}{\text{(Sumatoria de programación anual)}}$$

En los casos cuyo avance es 0/0 ya que no se realizó actividad al no existir demanda, el aplicativo elimina la programación de este mes para no alterar positiva o negativamente el resultado final

El informe se encuentra estructurado en 3 partes

### 1. Plan de acción Nivel Nacional:

- Permite mostrar inicialmente el grafico y la tabla por dependencia principal indicando el porcentaje de avance de cada una de las dependencias que la componen, en seguida se presentan los avances por dependencia asociada indicando el avance de cada uno de los indicadores.

### 2. Indicadores Territoriales 2022:

- Se presenta gráficos y tablas por cada dependencia que cuenta con indicadores regionalizables, identificando el % avance y cumplimiento de estos indicadores de acuerdo con la información reportada por territorio.
- Se presentan los avances promediados de los indicadores por dependencia en cada una de las Direcciones Territoriales, así como los indicadores que no se cumplieron en un 100% de acuerdo con lo programado a junio de 2022





### Plan de acción Institucional 2022

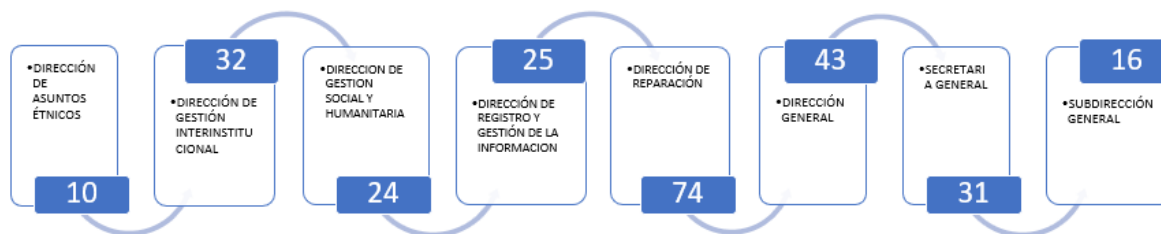
El Plan de acción institucional, cuenta con **299** indicadores, distribuidos según su naturaleza cargo de nivel nacional **255** indicadores y **44** se encuentran a cargo de las direcciones territoriales.

Los porcentajes que se expondrán en el presente informe son:

- **Porcentaje de avance:** Aquello que se ha realizado y/o ejecutado frente a la meta anual.
- **Metas Rezagadas:** indicadores que no han tenido avance según programación.

El seguimiento de plan de acción se realiza conforme a la programación de los indicadores: mensual, bimensual, trimestral o anual. A continuación, se detalla la distribución de los indicadores del orden nacional conforme a las ocho dependencias principales definidas en el Decreto 4802 de 2011 “Dirección General, Subdirección General, Secretaría General, Dirección de Reparación, Dirección de Gestión Social y Humanitaria, Dirección de Gestión Interinstitucional y Dirección de Asuntos Étnicos”.

### Indicadores por Dependencia Principal definidos 2022.



El porcentaje de avance del plan de acción para la vigencia 2022 es el siguiente:

AVANCE PLAN DE ACCIÓN 2022

	MARZO	ABRIL	MAYO	JUNIO
PLAN DE ACCION INSTITUCIONAL	12	17	24	33
PLAN DE ACCION NACIONAL	16	19	29	40
PLAN DE ACCION TERRITORIAL	8	15	18	26

El rango de reporte en las dependencias de orden nacional frente al plan de acción Nivel Nacional en 2021 es:

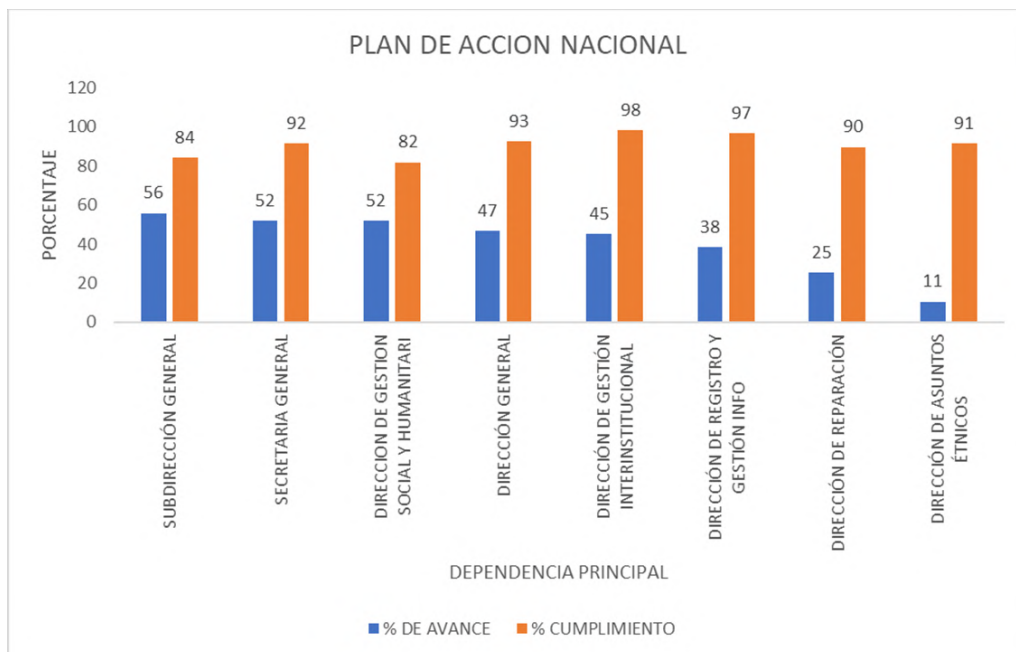


Ilustración 1- Información acumulada junio 2022

A nivel territorial se encuentran los siguientes avances

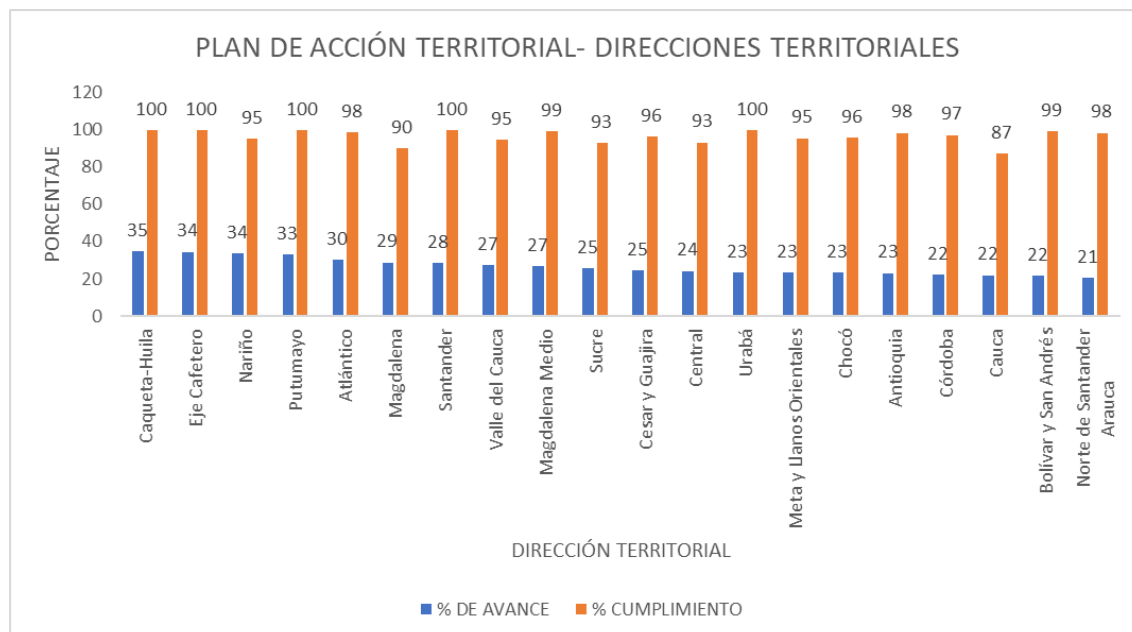


Ilustración 2- Información acumulada junio 2022

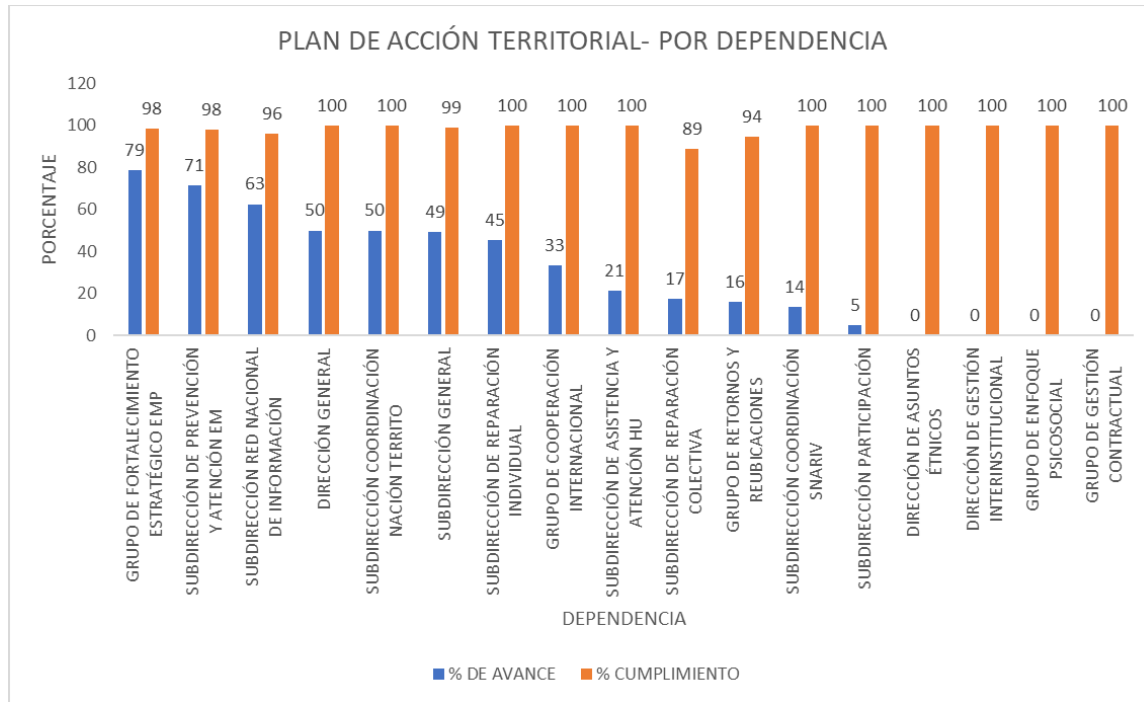
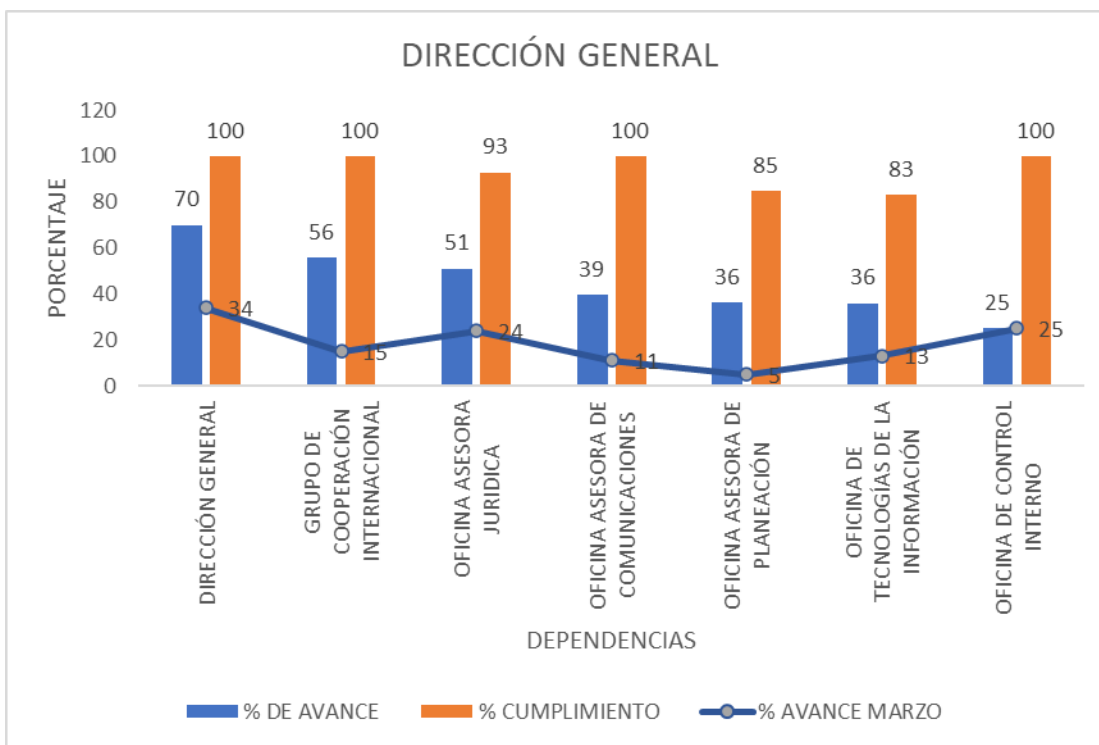


Ilustración 3 Información acumulada junio 2022



### 1. PLAN DE ACCION NIVEL NACIONAL

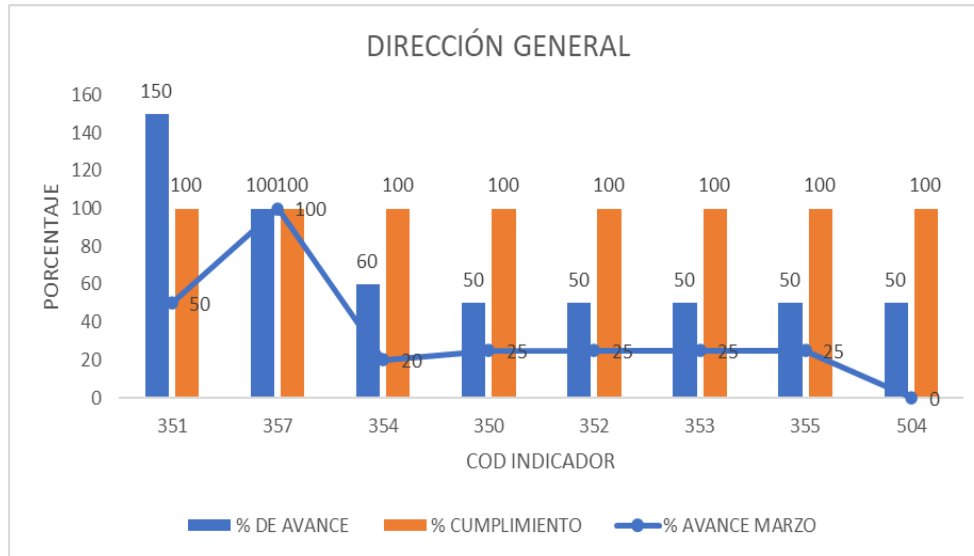
#### Dirección General



La dirección general cuenta con 43 indicadores de 7 dependencias desagregados de la siguiente forma:

DEPENDENCIA	ACTIVIDADES	% DE AVANCE
DIRECCIÓN GENERAL	8	70
GRUPO DE COOPERACIÓN INTERNACIONAL	5	56
OFICINA ASESORA DE COMUNICACIONES	5	52
OFICINA ASESORA DE PLANEACIÓN	11	36
OFICINA ASESORA JURIDICA	7	51
OFICINA DE CONTROL INTERNO	2	25
OFICINA DE TECNOLOGÍAS DE LA INFORMACIÓN	5	36





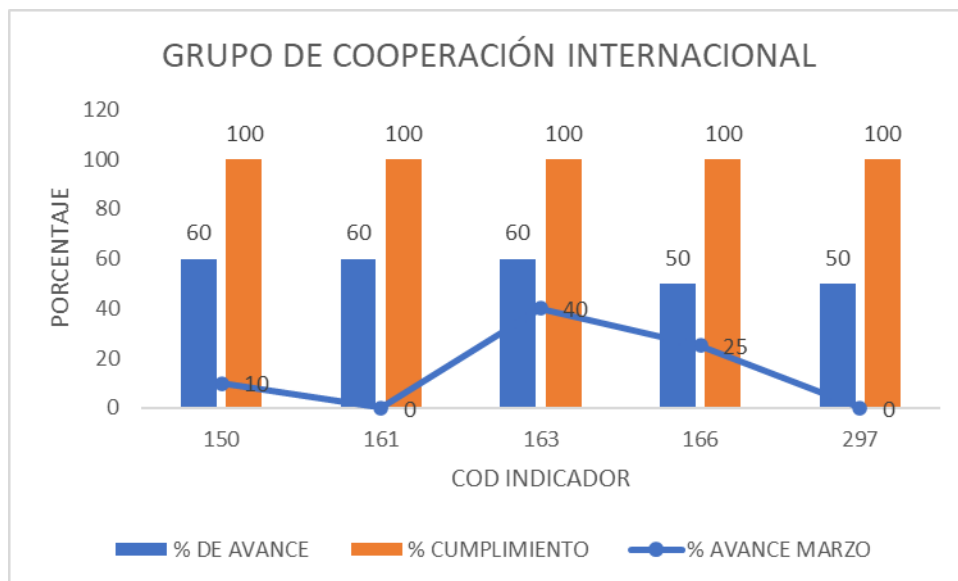
El porcentaje de avance de la Dirección General es de 70% con corte a junio de 2022, cuenta con los siguientes indicadores:

COD	ACTIVIDAD
357-1	Formular Plan de participación ciudadana para la vigencia.
351-1	Actualizar la estrategia de rendición de cuentas y Participación Ciudadana de acuerdo con las normas establecidas.
350-1	Monitorear la implementación de la metodología del riesgo, sus respectivos anexos orientados a la administración del riesgo y el manejo de crisis y comunicaciones estratégicas.
352-1	Coordinar acciones de articulación con las dependencias del nivel nacional y direcciones territoriales, en cumplimiento de la Ley 1712 de 2014, sus decretos reglamentarios y el Decreto 1008 de 2018.
353-1	Coordinar la implementación de la estrategia de rendición de cuentas y Participación Ciudadana vigente, de acuerdo con las normas vigentes establecidas.
355-1	Realizar espacios estratégicos y para el fortalecimiento de la Política Pública de Víctimas en el marco de la implementación de la Ley 1448 de 2011.
354-1	Coordinar acciones del Plan de Participación Ciudadana vigente en articulación con las dependencias de la entidad.
504-1	Tramitar la liquidación de los contratos y/o convenios a cargo del área o Dirección Territorial dando cumplimiento a la normatividad legal vigente.

- Frente al indicador 351 “Actualizar la estrategia de rendición de cuentas y Participación Ciudadana de acuerdo con las normas establecidas.” Se encuentra con una meta de 100, con programación en marzo y en junio de 50 cada mes, es decir no corresponde a un indicador por demanda, sin embargo, al verificar la información reportada, en el mes de junio de reporto de forma acumulada, generando un sobre cumplimiento del indicador.
- De acuerdo con lo anterior, se solicita a la dependencia indicar a la Oficina Asesora de Planeación el ajuste de este seguimiento por medio de acta de cambios.



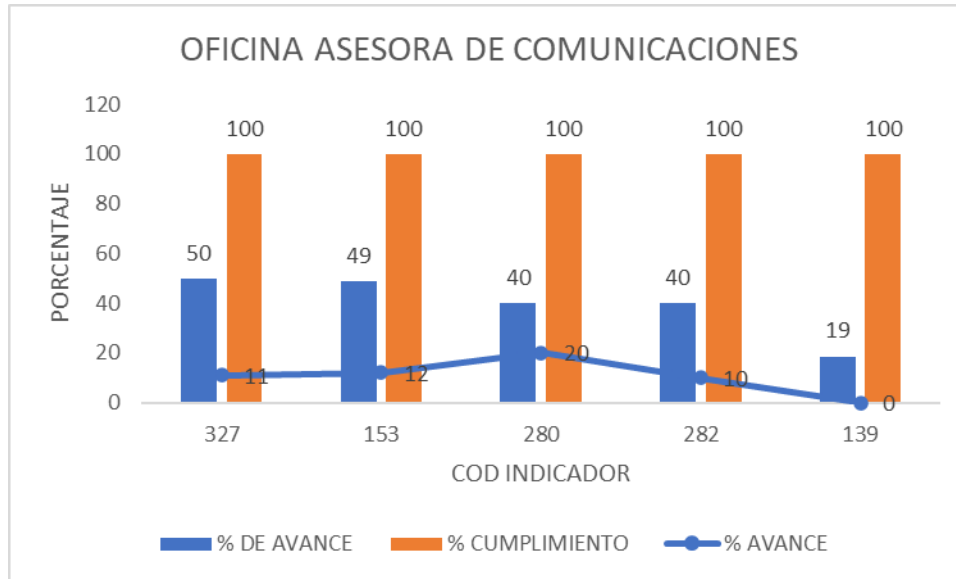
INDICADOR	FORMULA	META ANUAL	UNIDAD DE MEDIDA	NUMERADOR	DENOMINADOR	AVANCE	MES	PROGRAM
Estrategia de rendición de cuentas y Participación Ciudadana de acuerdo con las normas establecidas actualizada.	(Avance de la Estrategia de rendición de cuentas y Participación Ciudadana de acuerdo con las normas establecidas actualizada, Socializada y publicada/Estrategia de rendición de cuentas y Participación Ciudadana de acuerdo con las normas establecidas	100	Porcentual	1	2	50	Marzo	50
				100	100	100	Junio	50



El porcentaje de avance del grupo de Cooperación Internacional es del 56% cuenta con 5 indicadores, todos con un cumplimiento del 100% de acuerdo con lo programado con corte a junio 2022.

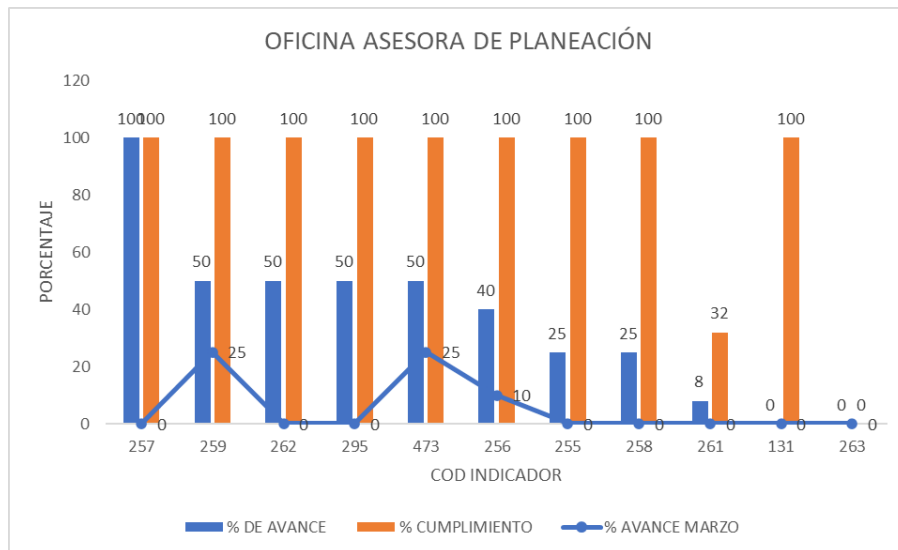
COD	ACTIVIDAD
163-2	Presentar iniciativas y proyectos de asistencia y reparación integral a la comunidad internacional y/o alianzas estratégicas para su gestión
166-2	Realizar seguimiento de los proyectos e instrumentos suscritos con la comunidad internacional y alianzas estratégicas
150-2	Gestionar escenarios estratégicos con la comunidad internacional y/o alianzas estratégicas para realizar incidencia con los actores en los diferentes temas de la política pública de atención y reparación a las víctimas
161-2	Gestionar recursos de cooperación internacional y de alianzas estratégicas para la atención y reparación integral a las víctimas
297-2	Tramitar la liquidación de los contratos y/o convenios a cargo del área o Dirección Territorial dando cumplimiento a la normatividad legal vigente.





El porcentaje de avance de la Oficina Asesora de Comunicaciones es de 39%, cuenta con 5 indicadores en el plan de acción de la vigencia 2022

COD	ACTIVIDAD
280-2	Generar acciones que permitan el cumplimiento de la ley de transparencia y acceso a la información (PAAC)
153-3	Medir la cantidad de visitantes y seguidores nuevos de las plataformas digitales de comunicación (redes sociales y página web) alcanzados.
327-2	Generar piezas de comunicación que permitan el cumplimiento de los lineamientos establecidos por la Oficina Asesora de Comunicaciones
282-2	Generar acciones que aporten al cumplimiento del criterio diferencial de accesibilidad de la información (PAAC)
139-3	Medir el nivel de satisfacción de la información suministrada por la Entidad a dos de nuestras partes interesadas

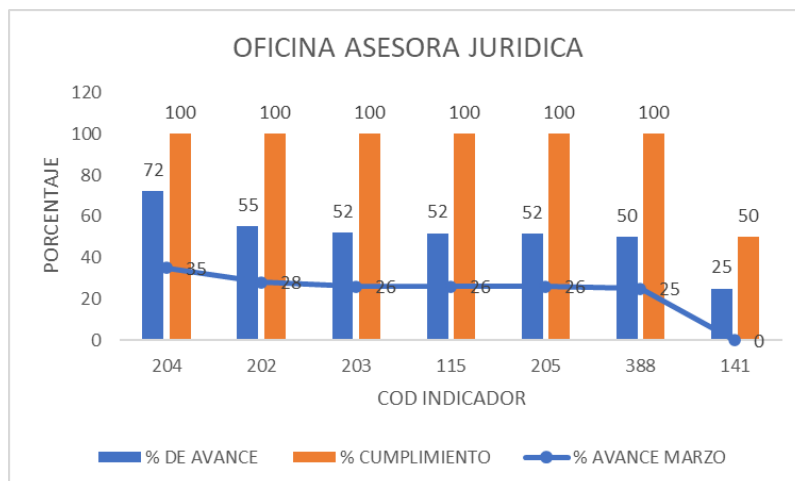


El porcentaje de avance del plan de acción de la Oficina Asesora de Planeación es de 36%, cuenta con 11 indicadores, 2 de ellos aún no han iniciado reporte.



COD	ACTIVIDAD
473-1	Realizar el seguimiento de reporte al plan de acción
259-2	Realizar seguimiento a la ejecución presupuestal y técnica de los proyectos de inversión.
256-2	Realizar espacios de sensibilización en riesgos de gestión y corrupción dirigidos a los funcionarios y contratistas de la Unidad (PAAC)
257-2	Implementar la Metodología de Administración de riesgos de la Unidad (PAAC)
258-2	Implementar las actividades del plan anticorrupción y atención al ciudadano asociadas a la oficina asesora de planeación
261-2	Implementar la política de gestión del conocimiento e innovación
255-2	Realizar seguimiento al sistema integrado de gestión a través del plan de implementación
263-2	Realizar validación del reporte de los indicadores que realizan las dependencias en SISCONPES del CONPES 4031
295-2	Tramitar la liquidación de los contratos y/o convenios a cargo del área o Dirección Territorial dando cumplimiento a la normatividad legal vigente.
131-3	Realizar auditorias externas de la entidad ISO 9001 (2015), ISO 45001 (2018), ISO IEC 27001 (2013), 14001 (2015).
262-2	Reportar el avance de los indicadores de las principales políticas publicas de unidad (PND, PMI)

- El indicador 257-2 ya se encuentra con un avance del 100%.
- El indicador 261-2 se encuentra con un avance del 8% se encontraba programado en un 25, sin embargo, los siguientes son los motivos de incumplimiento expuestos: *“La Implementación de la Política de Gestión del Conocimiento y la Innovación, ha tomado más tiempo del que se había establecido inicialmente, porque en marzo de 2022 el Comité de Gestión y Desempeño de la Unidad, decidió volver a la sexta dimensión del MIPG de Gestión del Conocimiento y la Innovación, el Procedimiento Estratégico # 19 en la Unidad. Esto implicó que antes de construir la política, se debía establecer el procedimiento, para lo cual se construyó una primera propuesta en la 14ava M”*
- El indicador 263-2 se encuentra con un avance de 0%, no obstante los motivos de incumplimiento registrados son los siguientes: *“la plataforma SISCONPES corre su apertura de fecha para reportar lo cual, le mueve fechas a la OAP para el reporte plan de acción”*

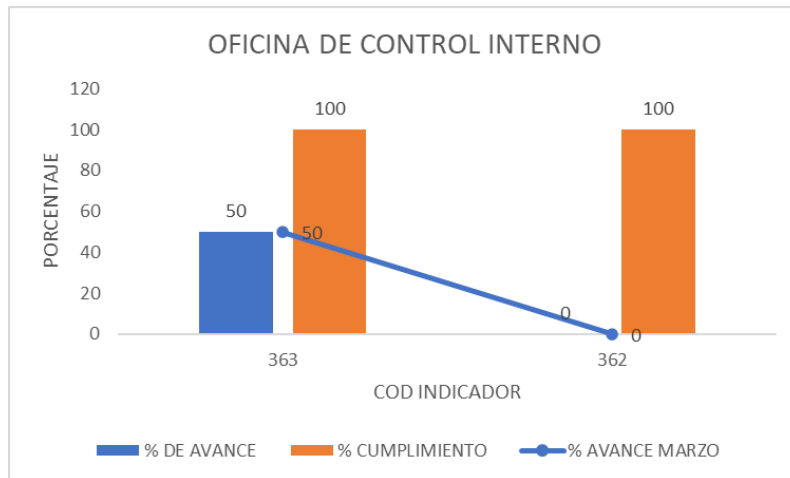


El porcentaje de avance de la Oficina Asesora Jurídica es de 51%, cuenta con 7 indicadores.

El indicador 141 se encuentra con un cumplimiento del 25%, teniendo en cuenta que de los 2 contratos a liquidar, a la fecha se liquido uno, indicando *“Para el mes de junio se encuentra radicado en el área de contratos el memorando de solicitud de liquidación del contrato 1254-2020 CENTRAL DE INVERSIONES S.A CISA.”*

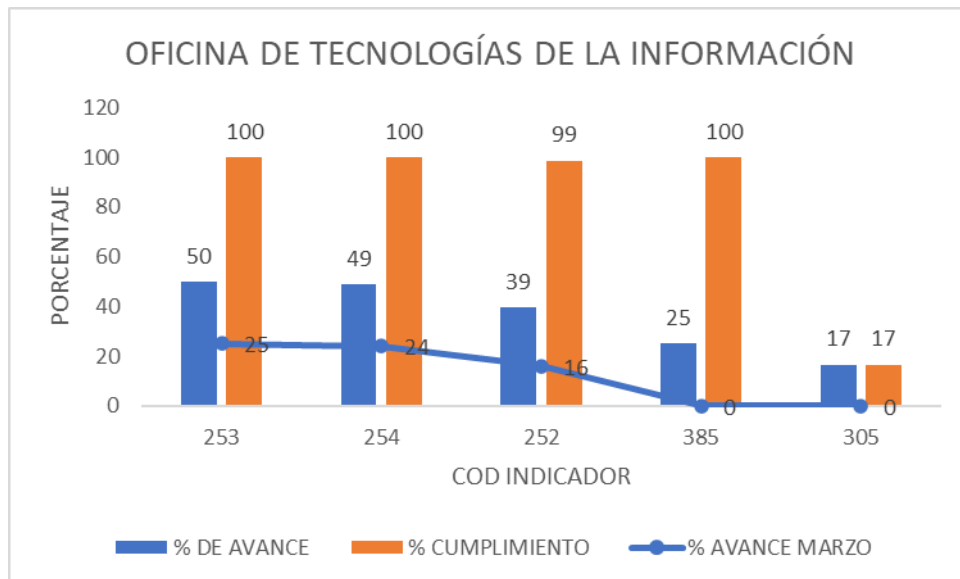


COD	ACTIVIDAD
204-2	Tramitar quejas de fraude interpuestas por las partes interesadas
202-2	Radicar respuesta de tutelas antes que el Juez emita sentencia
203-2	Proyectar Actos Administrativos relacionados con la respuesta de recursos de apelación queja y revocatoria directa contra las decisiones proferidas por la Registro D. Reparaciones y DGSJH
205-2	Tramitar los requerimientos de restitución tierras
115-3	Revisar la calidad de las respuestas emitidas de una muestra seleccionada de los requerimientos tramitados por el Grupo de Respuesta Judicial
388-1	Realizar la defensa de los procesos judiciales manteniendo los estándares de fallos a favor de la Entidad en los últimos dos años
141-3	Tramitar la liquidación de los contratos y/o convenios a cargo del área o Dirección Territorial dando cumplimiento a la normatividad legal vigente.



El porcentaje de avance de la Oficina de Control interno es de 25%, cuenta con 2 indicadores, uno de ellos ya cuenta con reporte, todos los indicadores cuentan con el 100% de cumplimiento

COD	ACTIVIDAD
363-1	Realizar el seguimiento a los planes de mejoramiento suscritos con la CGR.
362-1	Realizar la evaluación independiente a través de las auditorias de resultado (gestión) y calidad en la entidad.



El porcentaje de avance de la Oficina de Tecnologías de la Información es de 36%, cuenta con 5 indicadores,

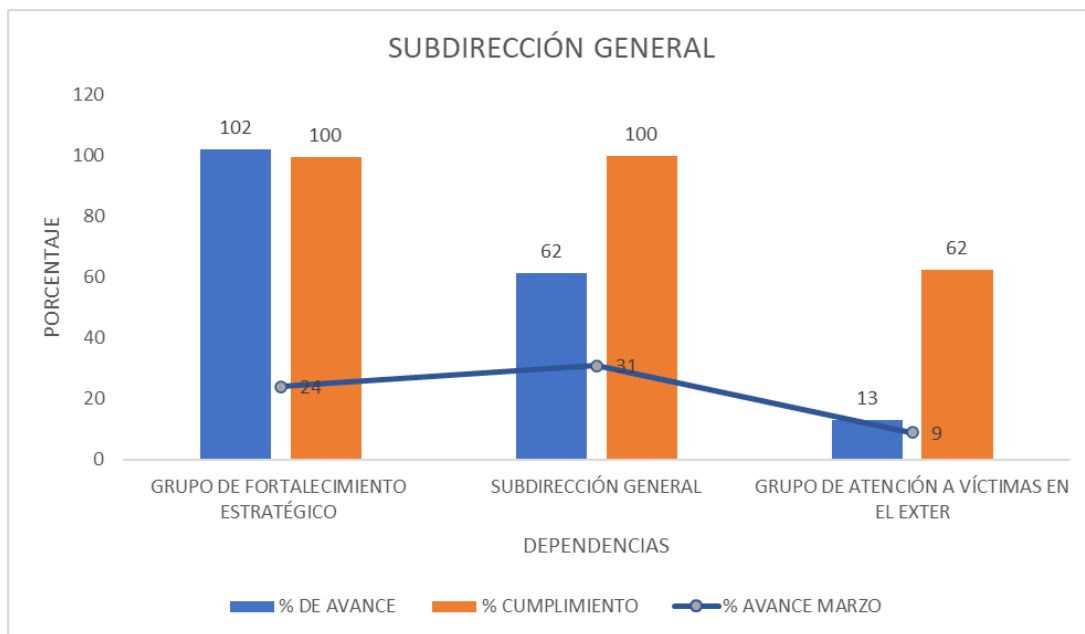
- El indicador 305, el cual es por demanda, la dependencia reportó un avance del 33%, (4/12), frente a una

programación de 100%, por esta razón el % de cumplimiento es de 17%, teniendo en cuenta las mediciones indicadas en la parte introductoria del documento.

COD	ACTIVIDAD
253-2	Actualizar sistemas de información
254-2	Índice de capacidad en la prestación de servicios de tecnología
252-2	Implementar el Plan de Seguridad y Privacidad de la Información vigencia 2022
385-1	Implementar el Plan Estratégico de tecnologías de la Información vigencia 2022
305-2	Tramitar la liquidación de los contratos y/o convenios a cargo del área o Dirección Territorial dando cumplimiento a la normatividad legal vigente.



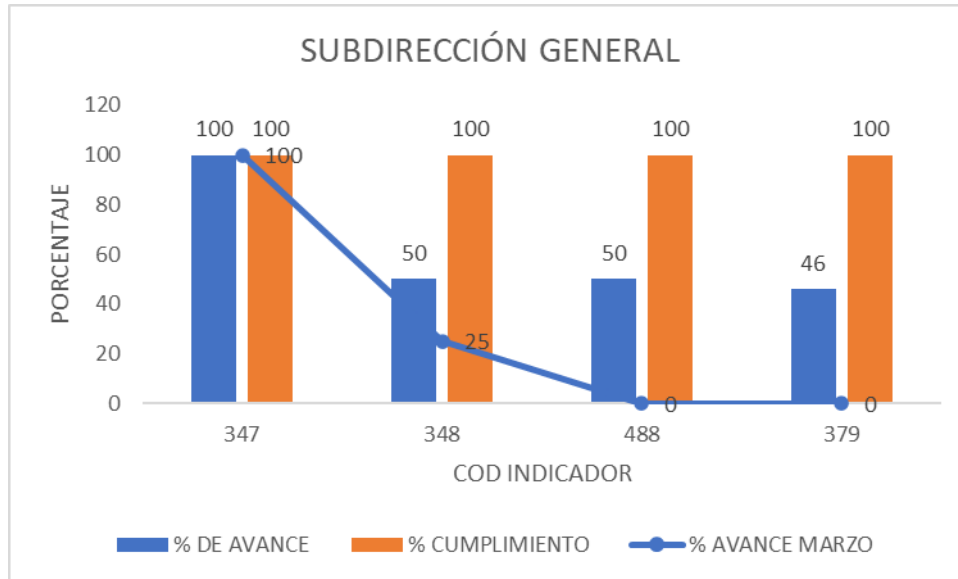
### Subdirección General



La Subdirección general cuenta con 17 indicadores de 3 dependencias desagregados de la siguiente forma:

DEPENDENCIA	ACTIVIDADES	% DE AVANCE
GRUPO DE ATENCIÓN A VÍCTIMAS EN EL EXTER	7	13
GRUPO DE FORTALECIMIENTO ESTRATÉGICO	6	102
SUBDIRECCIÓN GENERAL	4	62

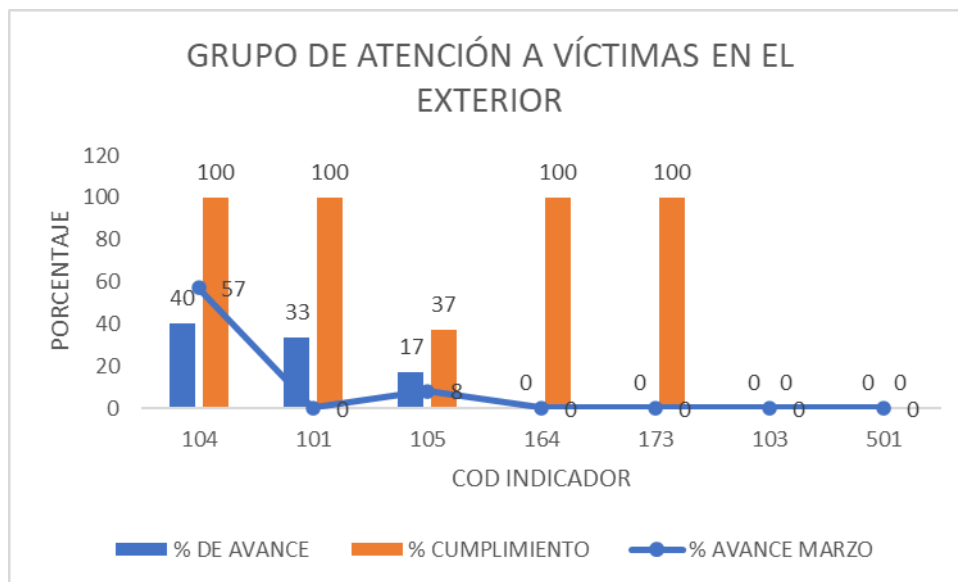




El porcentaje de avance de la Subdirección General es de 62%, cuenta con 4 indicadores.

Esta dependencia no cuenta con indicadores incumplidos.

COD	ACTIVIDAD
347-1	Formular los planes, programas y estrategias, en articulación con las Direcciones Misionales y Grupos de Apoyo para lograr el cumplimiento de las metas establecidas.
348-1	Realizar el seguimiento a la implementación de los programas, proyectos y planes de trabajo concertados con las direcciones misionales y grupos de apoyo, con el fin de garantizar su cumplimiento
379-1	Realizar pedagogía de las acciones efectuadas y que contribuyen al cumplimiento del Acuerdo de Paz
488-1	Tramitar la liquidación de los contratos y/o convenios a cargo del área o Dirección Territorial dando cumplimiento a la normatividad legal vigente.



El porcentaje de avance del Grupo de Víctimas en el Exterior es de 13%, cuenta con 7 indicadores, de los cuales es relevante precisar:

- El indicador 105 cuenta con una programación acumulada de 160 Solicitudes de retorno de víctimas del

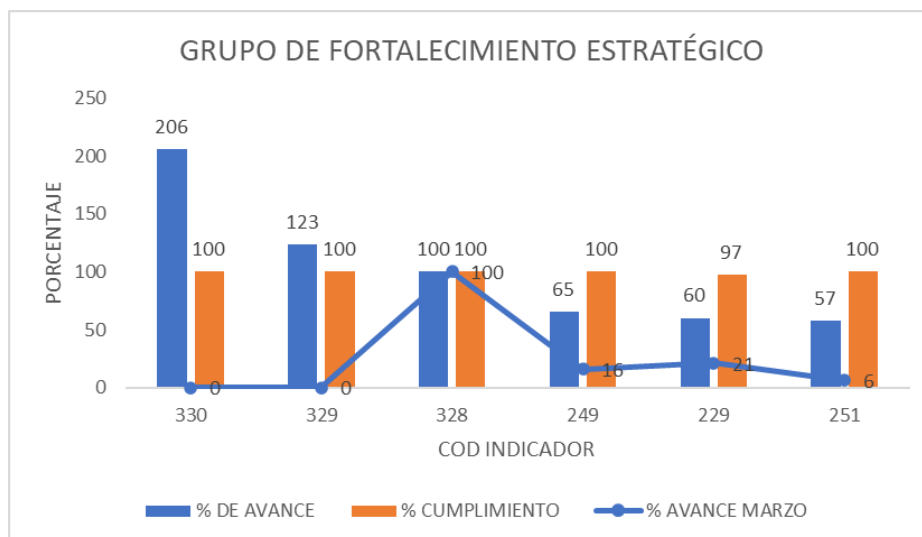
exterior acompañadas, sin embargo, se han reportado 59.





- El indicador 103 tenía una programación acumulada de 11 víctimas participantes de las estrategias de fortalecimiento, no obstante, se encuentra en 0
- El indicador 501 se encuentra con reporte en 0, siendo un indicador por demanda con programación en 100%

COD	ACTIVIDAD
104-3	Tramitar solicitudes en jornadas de atención a víctimas en el exterior
105-3	Acompañar las solicitudes de retorno a víctimas del exterior
501-1	Tramitar la liquidación de los contratos y/o convenios a cargo del área o Dirección Territorial dando cumplimiento a la normatividad legal vigente.
164-2	Apoyar proyectos de empoderamiento económico a víctimas en el exterior
173-2	Implementar medidas de satisfacción y garantías de no repetición en el exterior
101-3	Coordinar acciones de sensibilización sobre la situación de las víctimas en el exterior con actores relevantes (entidades, organizaciones, academia y víctimas).
103-3	Realizar estrategias de fortalecimiento de liderazgo a víctimas en el exterior



El porcentaje de avance del Grupo de Fortalecimiento Estratégico es de 102%, cuenta con 6 indicadores, no obstante, es importante precisar:

- El indicador 330 indica un avance de 521 mujeres víctimas beneficiadas con líneas de crédito para el sector

agropecuario de 253 programados para la presente vigencia, por esta razón se requiere una revisión de la meta del presente indicador, teniendo en cuenta que se encuentra programado en junio, septiembre y diciembre.

- El indicador 123 se reportó un avance de 1248 víctimas beneficiadas con líneas especiales de crédito en el sector agropecuario, frente a 1012 programadas para 2022, no obstante, se recomienda revisión ya que se encuentra programado en junio, septiembre y diciembre.



El futuro  
es de todos

Unidad para la atención  
y reparación integral  
a las víctimas

COD	ACTIVIDAD
328-2	Disponer de las líneas de crédito para el sector agropecuario y para el sector comercial.
229-2	Registrar y caracterizar en la herramienta emprend@ emprendimientos identificados por la Unidad para las Víctimas.
249-2	Realizar acciones de fortalecimiento a emprendimientos de víctimas identificados y caracterizados.
251-2	Encadenar inclusivamente emprendimientos identificados y caracterizados en emprend@
329-2	Financiar la entrega de líneas de crédito especiales a las víctimas que lo requieran.
330-2	Financiar la entrega de líneas de crédito especiales a las mujeres víctimas que lo requieran.

[www.unidadvictimas.gov.co](http://www.unidadvictimas.gov.co)

Síguenos en:



Línea de atención nacional:  
**01 8000 91 11 19** - Bogotá: **426 11 11**

Sede administrativa:  
**Carrera 85D No. 46A-65**  
**Complejo Logístico San Cayetano** - Bogotá, D.C.



SC-CER512366

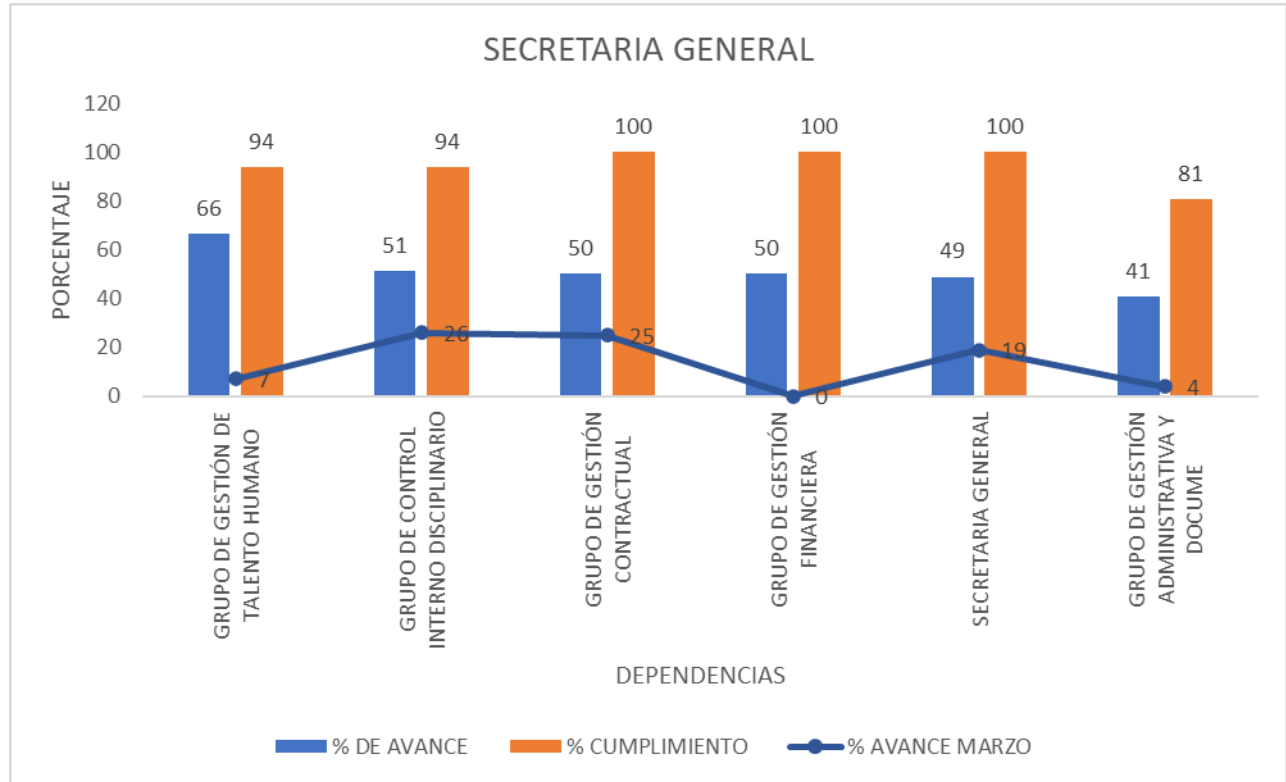


SC-CER814217



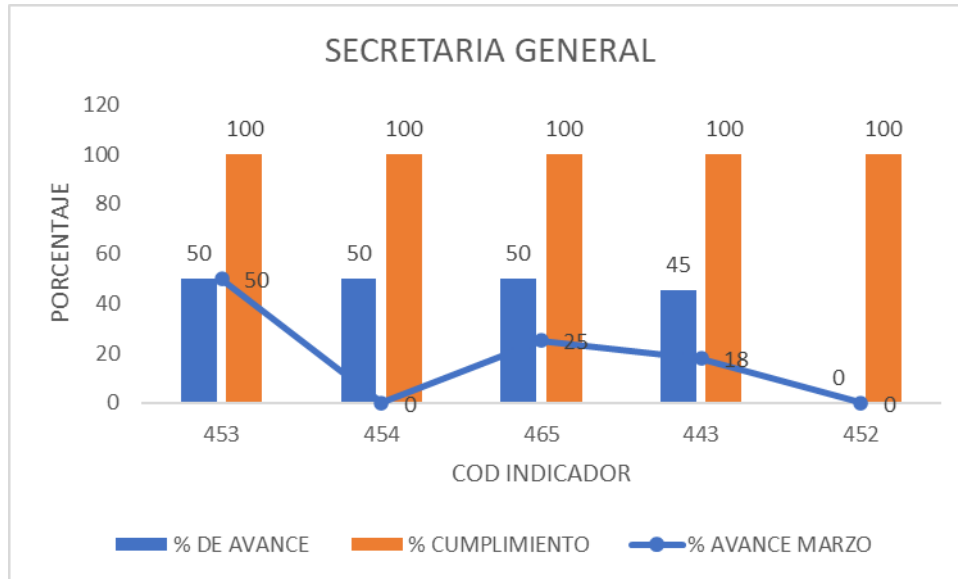


### Secretaria General



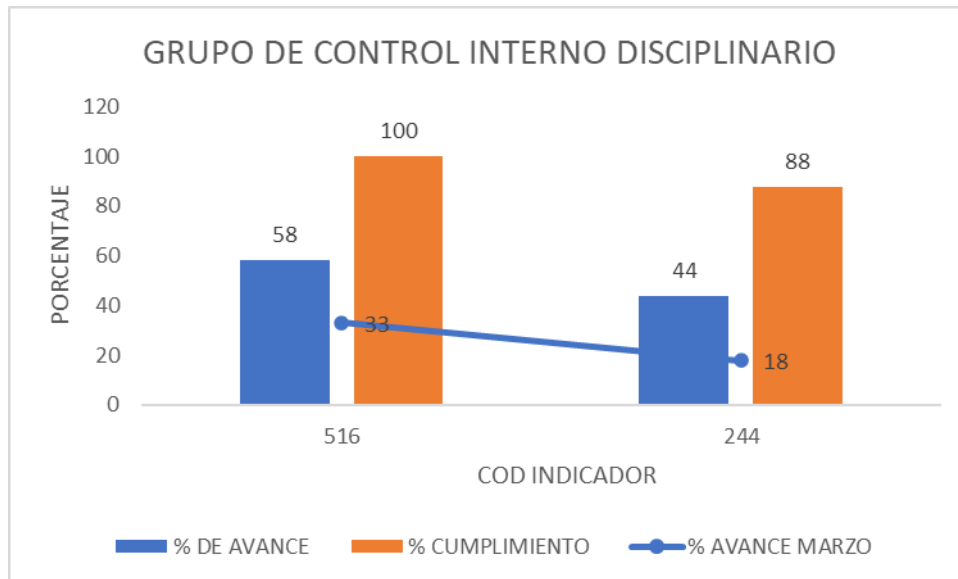
La Secretaría General cuenta con 31 indicadores de 6 dependencias desagregados de la siguiente forma:

DEPENDENCIA	ACTIVIDADES	% DE AVANCE
GRUPO DE CONTROL INTERNO DISCIPLINARIO	2	51
GRUPO DE GESTIÓN ADMINISTRATIVA Y DOCUMENTAL	10	41
GRUPO DE GESTIÓN CONTRACTUAL	4	50
GRUPO DE GESTIÓN DE TALENTO HUMANO	9	66
GRUPO DE GESTIÓN FINANCIERA	1	50
SECRETARIA GENERAL	5	49



El porcentaje de avance de la Secretaría General es de 49%, cuenta con 6 indicadores, todos reportando un cumplimiento de acuerdo a lo programado a junio 2022

COD	ACTIVIDAD
453-1	Reportar al Departamento Administrativo de la Presidencia de la República, las metas y medidas adoptadas para el cumplimiento de las disposiciones del Decreto 1009 de 2020
465-1	Solicitar la publicación de los actos administrativos de carácter general y abstracto firmados por el director de la Unidad
443-1	Hacer seguimiento y reporte al proyecto de inversión de fortalecimiento institucional
454-1	Generar informes al director general de la entidad referente al estado de los diferentes programas en el marco del comité de gestión y desempeño institucional
452-1	Dar cumplimiento a los principios de transparencia y publicidad, y la promoción de la participación y control social.

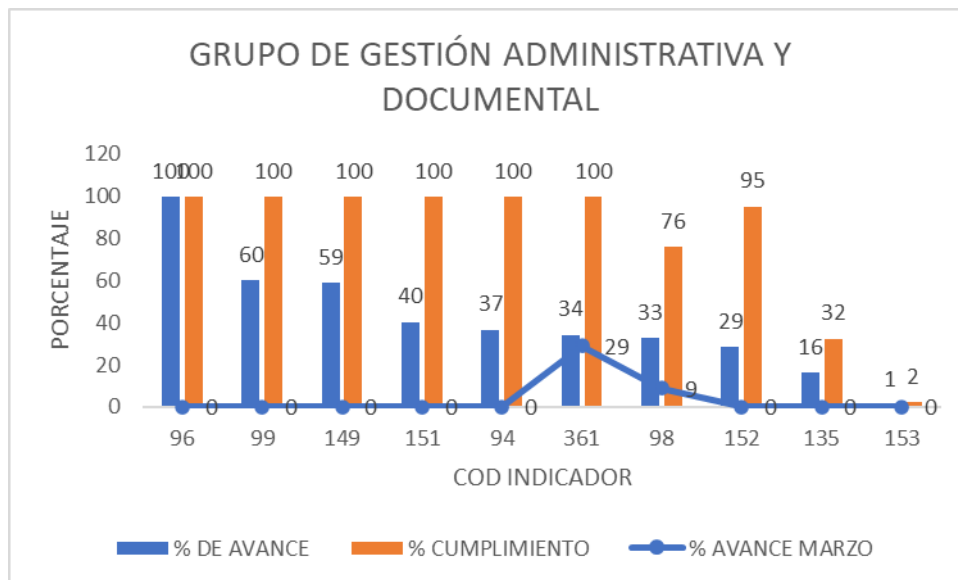


El porcentaje de avance del Grupo de Control Interno Disciplinario es de 51%, cuenta con 2 indicadores, frente a lo anterior, es importante resaltar:

- El indicador 244 cuenta con un % de cumplimiento de 88, teniendo en cuenta que en el mes de enero se

encontraba una programación del 6%, sin embargo, fue reportado 0.56 de resultado de las acciones disciplinarias vigentes

COD	ACTIVIDAD
516-1	Realizar sensibilizaciones virtuales y/o presenciales sobre temas del Código General Disciplinario o temas de interés disciplinario.
244-2	Medir el resultado de las acciones disciplinarias vigentes



El porcentaje de avance del Grupo de Gestión Administrativa y Documental es de 41%, cuenta con 10 indicadores, frente a los cuales se puede resaltar:

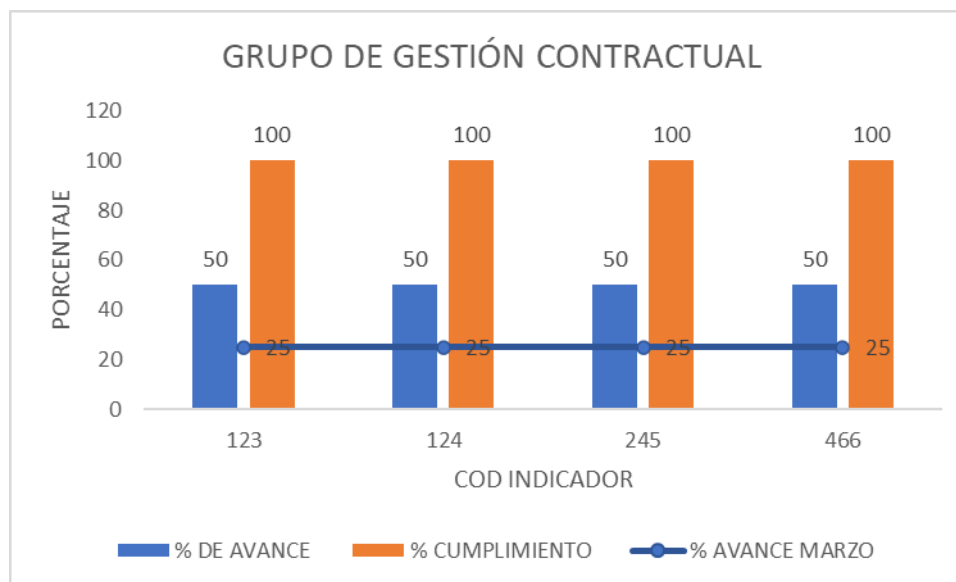
- El indicador 98 se ha reportado un avance de 228.725 frente a 300.000 programado a



junio 2022 indicando: “Se presento un retraso en la meta toda vez que se viene adelantando una actividad de inserción en el historial de víctimas”

- El indicador 135 el cual es indicador por demanda, se reportó avance en junio de 32% (22/77) indicando “Se viene adelantando las liquidaciones de los contratos de acuerdo con la recolección de documentos necesarios para radicar en el área de contratos.”
- El indicador 153 se ha reportado un avance de 215 frente a 9.500 programado para junio 2022 indicando “En el presente reporte no se genera avance, toda vez que no se ha realizado entrega de donaciones a la espera del inicio del contrato de transporte para donaciones, el cual fue adjudicado a finales del mes de junio 2022.El cual tiene como objeto prestar el servicio de transporte de carga de las mercancías entregadas en calidad de donación.”

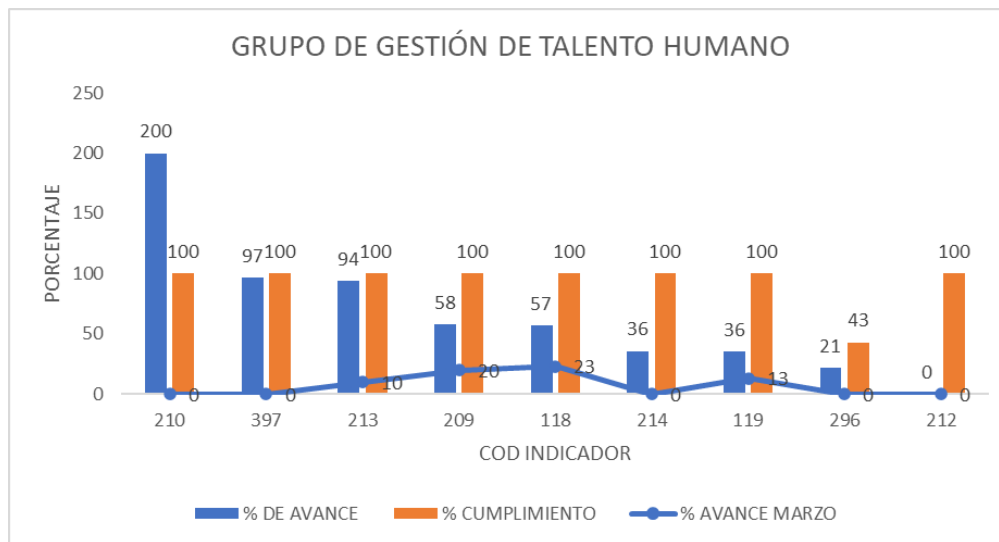
COD	ACTIVIDAD
361-1	Implementar el Sistema de Gestión Documental y archivo en la entidad bajo el estándar de la norma ISO 30301:2019
98-3	Organizar expedientes asociados a la serie documental de historiales de víctimas
153-2	Realizar la entrega de Donaciones a víctimas del conflicto armado
149-2	Realizar la medición de la satisfacción del cliente interno en el servicio prestado por el proceso de Gestión Administrativa
151-2	Mantener el Sistema de Gestión Ambiental en la entidad
152-2	Implementar el Plan Institucional de Archivos - PINAR
94-3	Implementar el programa de Gestión Documental en la entidad
96-3	Implementar el Sistema de Gestión Electrónica de documentos de archivo SGDEA
99-3	Actualizar los registros de inventarios en las dependencias y Direcciones Territoriales de la entidad
135-3	Tramitar la liquidación de los contratos y/o convenios a cargo del área o Dirección Territorial dando cumplimiento a la normatividad legal vigente.



El porcentaje de avance del Grupo de Gestión Contractual es de 50%, cuenta con 4 indicadores, todos con avance registrado y cumplimiento del 100%



COD	ACTIVIDAD
466-1	Actualizar la relación de los contratos publicados en el SECOP por modalidad con relación a los contratos suscritos por la Unidad
245-2	Realizar asistencias técnicas y seguimientos a las liquidaciones de los contratos y/o convenios suscritos por la Unidad y radicadas ante el Grupo de Gestión Contractual
123-3	Tramitar las solicitudes radicadas de contratación solicitadas por las dependencias que se encuentran publicadas en el plan anual de adquisiciones
124-3	Publicar el acta de liquidación de los contratos y/o convenios a cargo del área o Dirección Territorial dando cumplimiento a la normatividad legal vigente.



El porcentaje de avance del Grupo de Talento Humano es de 66%, cuenta con 9 indicadores, frente a los cuales se indica:

- El indicador 210 se tenía una meta

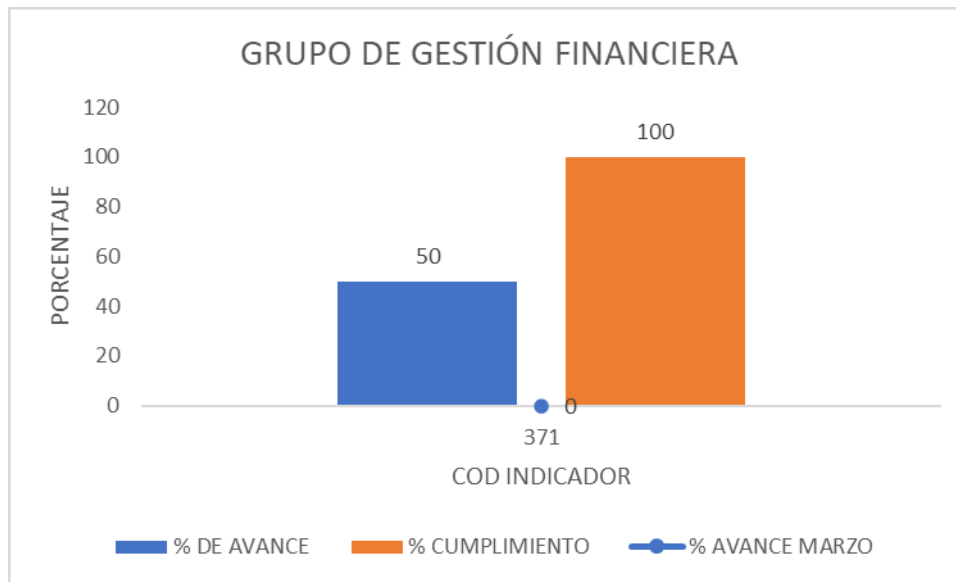
establecida para 2022 de 1 Plan de integridad formulado e implementado, sin embargo, en mayo se reportó 2 indicando “En el mes de mayo se realizaron dos actividades relacionadas con código de Integridad 1. Campaña “En la Unidad vivimos los valores del Código de Integridad” realizada en tres momentos con publicaciones en Suma y Yammer Aplicación encuesta Huellas de Integridad en la que se identificaron prácticas, debilidades en la aplicación de valores y percepción sobre efectividad de estrategias de divulgación.” De acuerdo con lo anterior, se hace necesario una revisión de la dependencia ya que este reporte se realizó en función de actividades y no de acuerdo al indicador que corresponde a un plan formulado e implementado

- El indicador 296 el cual corresponde al indicador por demanda de liquidaciones, donde se tenía una programación del 100% a junio y el avance reportado fue de 43% (3/7)

COD	ACTIVIDAD
118-3	Implementar acciones de Gestión del Conocimiento en materia de Talento Humano
209-2	Implementar el Plan Estratégico de Talento Humano (PETH)



COD	ACTIVIDAD
119-3	Implementar los requerimientos del SGSST a través del cumplimiento de la matriz de objetivos y el Plan Anual de Trabajo
213-2	Realizar acciones a funcionarios contratistas operadores en las actividades de formación y cuidado emocional
397-1	Apoyar funcionarios en acciones estratégicas de Talento Humano
212-2	Administrar el desempeño individual y el desarrollo de competencias de los funcionarios en el logro de los fines metas y resultados institucionales
210-2	Construir prácticas de Integridad al interior de los procesos a partir de la aplicación de actividades de la caja de herramientas de los valores del servidor publico
214-2	Ejecutar el Programa de Bienestar Social Plan Institucional de Capacitación Plan de formación y cuidado emocional y Plan anual de Seguridad y salud en el trabajo
296-2	Tramitar la liquidación de los contratos y/o convenios a cargo del área o Dirección Territorial dando cumplimiento a la normatividad legal vigente.



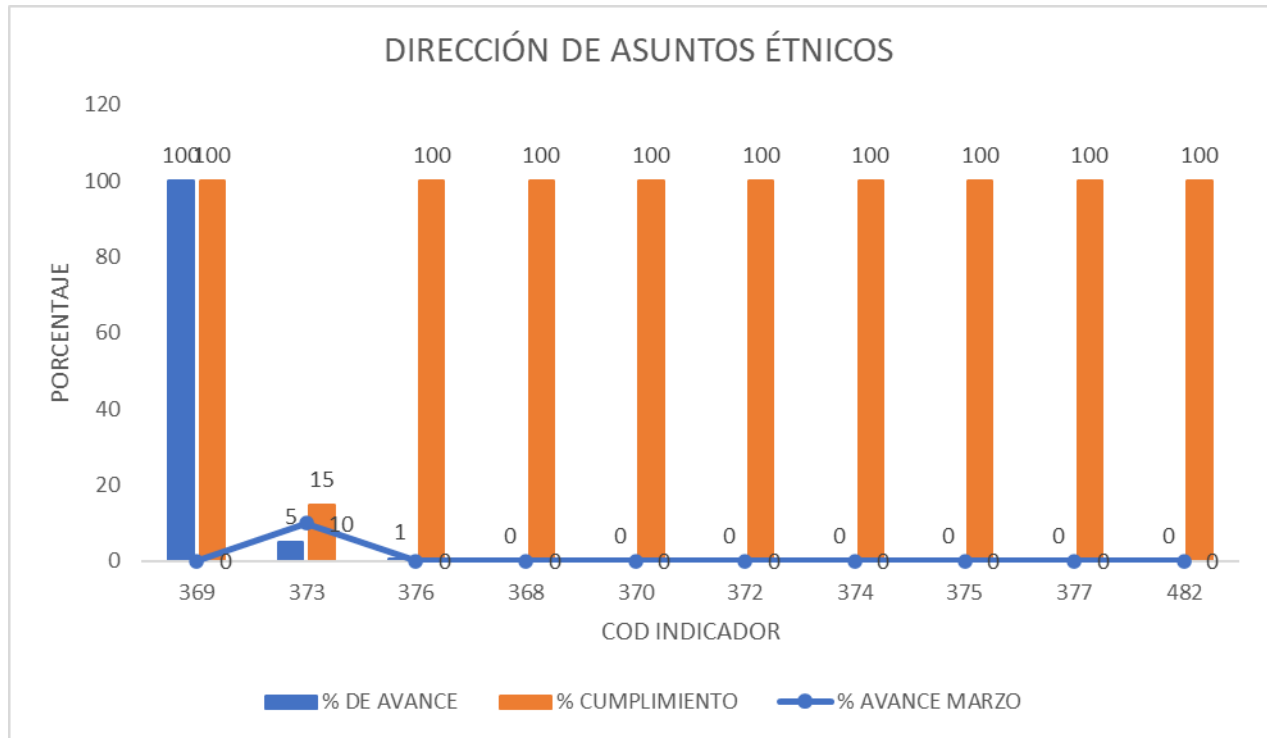
El porcentaje de avance del Grupo de Gestión Financiera es de 50%, cuenta con 1 indicador, el cual se encuentra con el cumplimiento de acuerdo con lo programado a junio 2022

COD	ACTIVIDAD
371-1	Entregar Informe Ejecutivo para el Director General de la Unidad.





### Dirección de Asuntos Étnicos



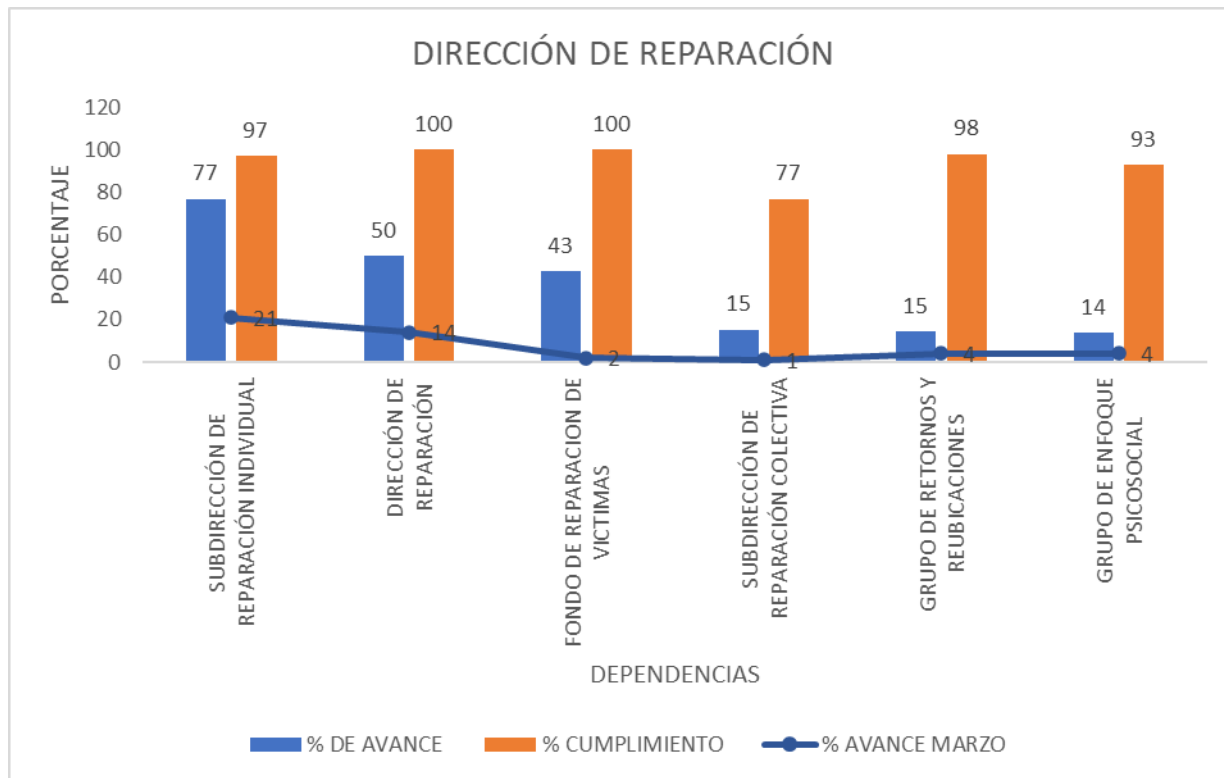
DEPENDENCIA	ACTIVIDADES	% DE AVANCE
DIRECCIÓN DE ASUNTOS ÉTNICOS	10	11

El avance de la Dirección de Asuntos Étnicos es del 11%, cuenta con 10 indicadores, a la fecha únicamente los indicadores 369 y 373 han iniciado su ejecución.

El indicador 373 “Porcentaje del plan de acción formulado para implementar las disposiciones del Decreto Ley 4635 de 2011.” Se encuentra pendiente por aplicar el acta de cambios 39

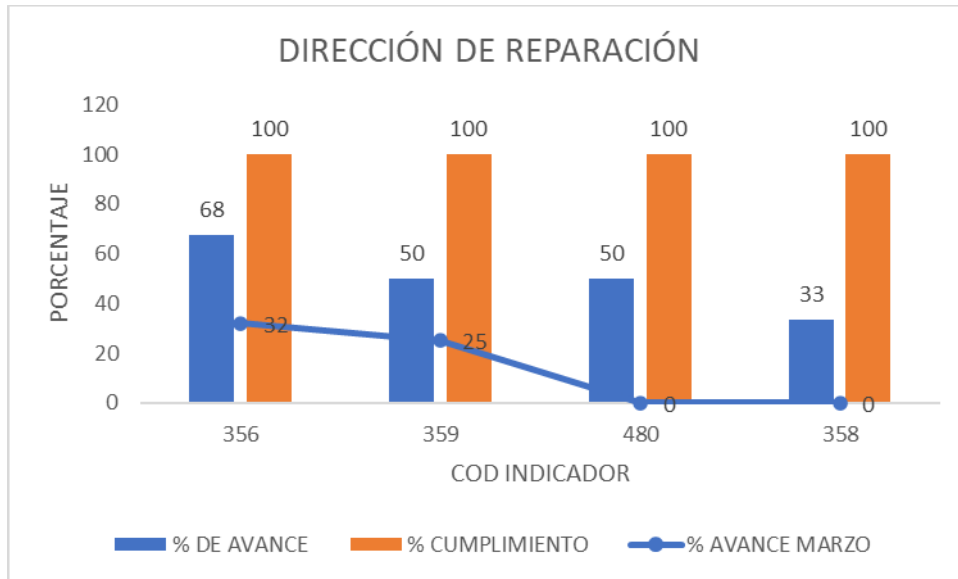


### Dirección de Reparación



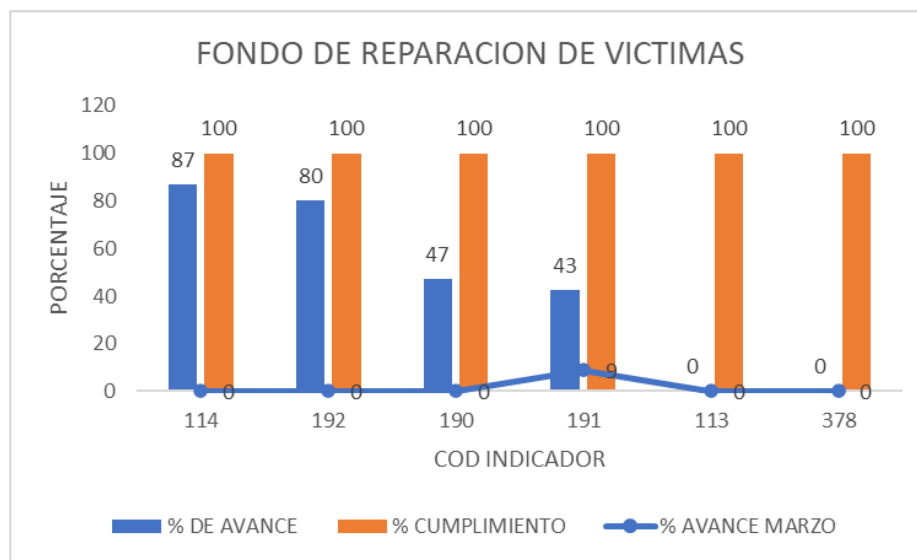
La Dirección de Reparación cuenta con 75 indicadores de 6 dependencias desagregados de la siguiente forma:

DEPENDENCIA	ACTIVIDADES	% DE AVANCE
DIRECCIÓN DE REPARACIÓN	4	14
FONDO DE REPARACION DE VICTIMAS	6	2
GRUPO DE ENFOQUE PSICOSOCIAL	15	4
GRUPO DE RETORNOS Y REUBICACIONES	16	4
SUBDIRECCIÓN DE REPARACIÓN COLECTIVA	26	1
SUBDIRECCIÓN DE REPARACIÓN INDIVIDUAL	8	21



El porcentaje de avance de la Dirección de Reparación es de 50%, cuenta con 4 indicadores, los cuales presentan cumplimiento de acuerdo con lo programado a junio 2022

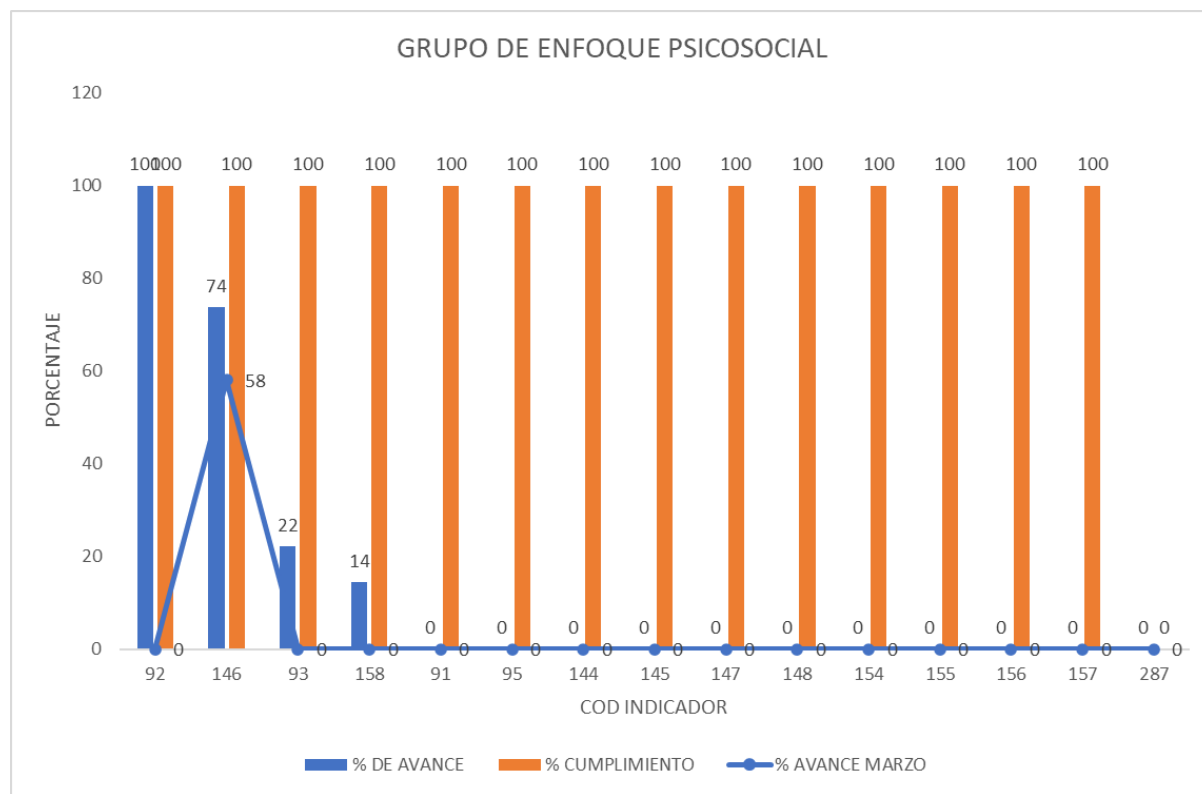
COD	ACTIVIDAD
356-1	Medir el avance de implementación del plan de acción de las subdirecciones y grupos de trabajo adscritos a la Dirección de Reparación
359-1	Implementar acciones del plan de fortalecimiento del modelo de enfoque diferencial y de género
358-1	Reparar víctimas administrativamente
480-1	Tramitar la liquidación de los contratos y/o convenios a cargo del área o Dirección Territorial dando cumplimiento a la normatividad legal vigente.



El porcentaje de avance del Fondo para Reparación de Víctimas es de 43%, cuenta con 6 indicadores, todos con un cumplimiento de acuerdo con lo programado a junio 2022



COD	ACTIVIDAD
191-2	Implementar sistema de administración a los bienes inmuebles administrados por el FRV
378-1	Implementar acciones de recepción, inspección, mantenimiento, conservación y comunicaciones, necesarias para la correcta disposición, mantenimiento y conservación de los bienes administrados por el Fondo para la reparación de las víctimas
190-2	Comercializar o transferir los bienes muebles e inmuebles administrados por el FRV sugeridos por el comité de recomendación y enajenación.
192-2	Valorar la Vocación Reparadora de los bienes muebles administrados por el FRV.
113-3	Recaudar cartera morosa en cobro prejudicial por concepto de administración de bienes a cargo del FRV
114-3	Arrendar bienes administrados por el FRV a través de la oferta inmobiliaria



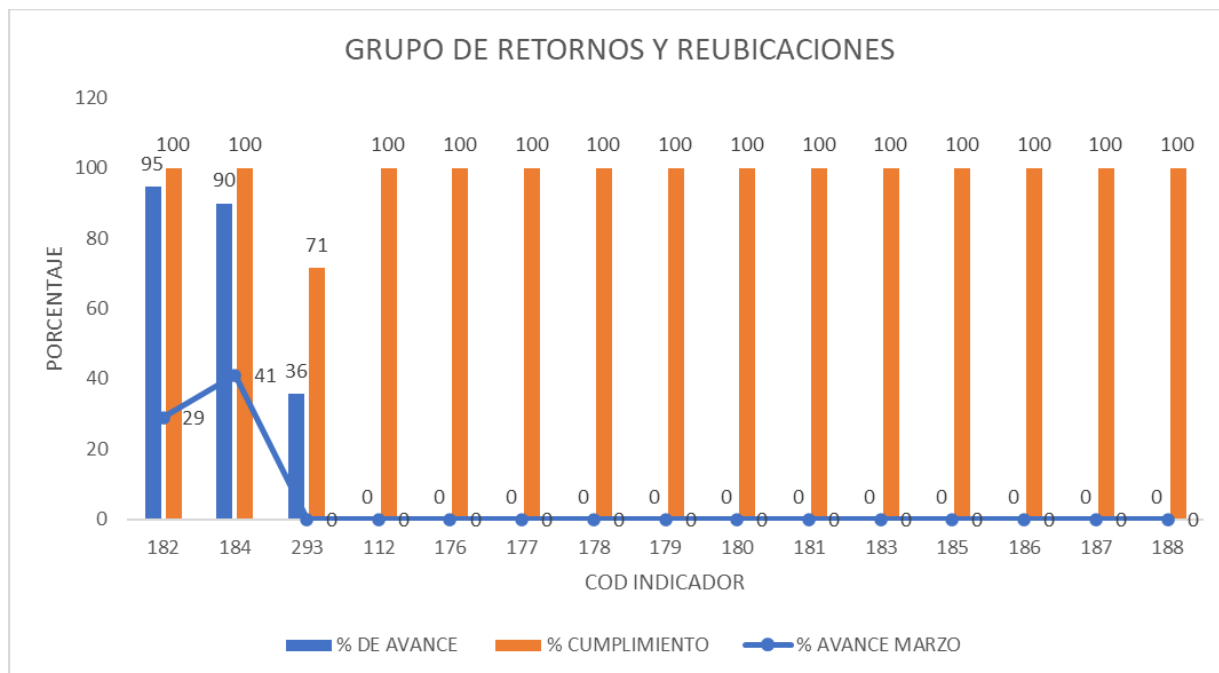
El porcentaje de avance del Grupo de Enfoque Psicosocial es del 14%, cuenta con 15 indicadores, frente a lo anterior es importante mencionar:

- El indicador 92 (PND) ya se encuentra con un cumplimiento del 100% de lo programado para la presente vigencia.
- El indicador 287 el cual corresponde al indicador de liquidaciones por demanda con una programación de 100% a junio y se reportó un avance de 0 (0/2).



COD	ACTIVIDAD
146-2	Implementar estrategias grupales con víctimas del conflicto armado para el acceso a la medida de satisfacción a nivel individual, en los componentes de memoria, dignificación y recuperación de prácticas sociales.
144-2	Implementar la estrategia de tejido social de las comunidades retornadas o reubicadas en relación con sus procesos de integración comunitaria y arraigo territorial
145-2	Entregar auxilio para transporte, alimentación y hospedaje y subsidio funerario a hogares en los procesos de búsqueda, exhumación y entrega de cuerpos o restos óseos.
147-2	Brindar el acceso de la medida de rehabilitación a víctimas por medio de las estrategias en modalidad individual y grupal
148-2	Llevar a cabo actos simbólicos y de dignificación dirigido a conglomerados
154-2	Implementar la medida de garantías de no repetición a nivel individual enfocada en los componentes de pedagogía social y reconciliación.
155-2	Brindar acompañamiento psicosocial a los familiares de víctimas de desaparición forzada y homicidio en los procesos de búsqueda y entrega digna de cadáveres
156-2	Implementar la medida de rehabilitación comunitaria en Sujetos de reparación colectiva priorizados en la fase de implementación.
158-2	Implementar estrategias diferenciales de acompañamiento psicosocial y de reparación simbólica a mujeres víctimas en los componentes establecidos en el artículo 13 de la ley 1448.
157-2	Brindar servicios de rehabilitación psicosocial a víctimas del conflicto armado
287-2	Tramitar la liquidación de los contratos y/o convenios a cargo del área o Dirección Territorial dando cumplimiento a la normatividad legal vigente.
91-3	Centros locales de atención a víctimas con acompañamiento psicosocial
92-3	Mujeres víctimas de violencia sexual en el marco del conflicto focalizadas y atendidas con la Estrategia de Reparación Integral
93-3	Brindar el acceso a la medida de satisfacción por medio de la entrega del mensaje de dignificación a las víctimas.
95-3	Realizar acompañamiento psicosocial en las fases de alistamiento, diagnóstico, caracterización del daño o diseño y formulación en Sujetos de reparación colectiva





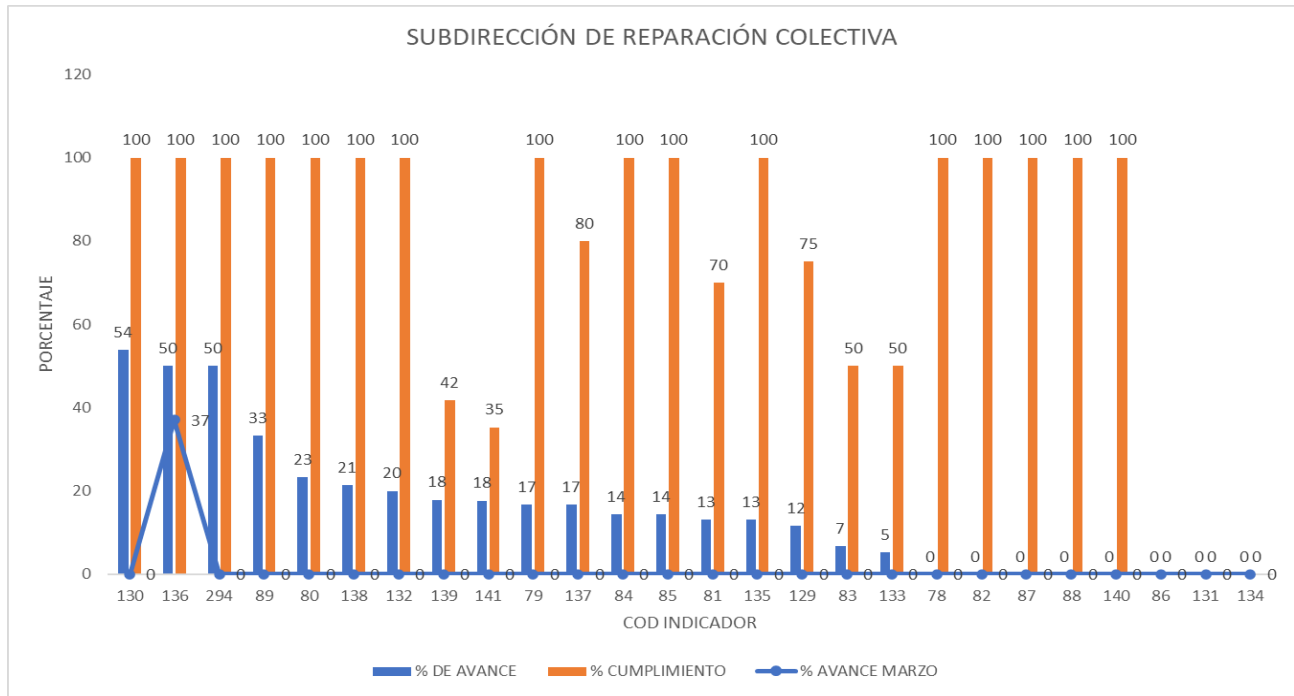
El porcentaje de avance del Grupo de Retornos y Reubicaciones es del 15%, cuenta con 16 indicadores, frente a los cuales es importante mencionar:

- El indicador 293 el cual corresponde al indicador de liquidaciones por demanda con una programación de 100% con corte a junio, se reportó un avance de 71% (5/7), por esta razón su % de cumplimiento es de 71%

COD	ACTIVIDAD
184-2	Entregar el apoyo para la sostenibilidad del retorno y reubicación
182-2	Entregar el apoyo para el transporte y traslado de enseres en el proceso de retorno o reubicación
177-2	Entregar esquemas especiales de acompañamiento en el proceso de retorno y reubicación de tipo familiar en el área urbana
178-2	Realizar Actos administrativos de cierre de acompañamiento individual
181-2	Implementar un sistema de información que permita hacer seguimiento al acompañamiento a los procesos de retorno y reubicación a nivel individual y comunitario
186-2	Concertar los planes de retornos y/o reubicación de los territorios y pueblos étnicos priorizados en el literal d del punto 6.2.3 del acuerdo de paz en cada pueblo y territorio
187-2	Acompañar a las personas o comunidades que solicitan el acompañamiento a través de las rutas individual, comunitaria o de emergencia.
188-2	Entregar esquemas especiales de acompañamiento en el proceso de retorno y reubicación de tipo comunitario.
179-2	Retornar, reubicar o integrar localmente víctimas
185-2	Entregar esquemas especiales de acompañamiento comunitario en el proceso de retorno y reubicación de comunidades étnicas.
176-2	Acompañar Comunidades en su proceso de retorno o reubicación
180-2	Concertar e implementar los planes de retorno o reubicación de manera efectiva en condiciones de dignidad, voluntariedad y seguridad
183-2	Reubicar o retornar comunidades acompañadas con enfoque territorial y de género
292-2	Tramitar la liquidación de los contratos y/o convenios a cargo del área o Dirección Territorial dando cumplimiento a la normatividad legal vigente.



COD	ACTIVIDAD
293-2	Tramitar la liquidación de los contratos y/o convenios a cargo del área o Dirección Territorial dando cumplimiento a la normatividad legal vigente.
112-3	Creación y puesta en marcha del indicador de sostenibilidad para retorno y reubicación



El porcentaje de avance de la Subdirección de Reparación Colectiva es del 15%, cuenta con 26 indicadores, frente a los cuales es importante mencionar:

- El indicador 139 cuenta con una programación a junio de 12 de los 28 de la meta anual, sin embargo, se ha reportado 5 Sujetos de reparación colectiva étnicos con fase de formulación del PIRC finalizada, indicando: “no se cumple con el indicador debido a que las formulaciones de los sujetos estimados para este periodo presentaron reprogramaciones para meses posteriores debido a factores de seguridad, operador logístico” (Conpes)
- El indicador 141 cuenta con una programación a junio de 17 de los 34 de la meta anual, sin embargo, se ha reportado 6 sujetos de reparación colectiva étnicos indemnizados, indicando: “Se realiza el pago de la indemnización a sujetos de reparación colectiva étnicos con el sujeto Consejo Comunitario Alto Mira Y Frontera. No se cumple con el indicador en el presente periodo ya que se debió reprogramar actividades por situaciones de seguridad en territorio de algunos sujetos, adicional de la situación presentada con el operador logístico.” (Conpes)



- El indicador 137 cuenta con una programación a junio de 5 de los 24 de la meta anual, sin embargo, se ha reportado 4 Sujetos de reparación colectiva étnicos con fase de alistamiento finalizada, indicando: “No se cumple con el indicador debido a situaciones de reprogramaciones de actividades con los sujetos que afectan el cierre de la fase de alistamiento, tales como seguridad en el territorio.” (Conpes)
- El indicador 81 cuenta con una programación a junio de 20 de los 107 de la meta anual, sin embargo, se ha reportado 14 Sujetos colectivos asistidos técnicamente en la implementación de la ruta de reparación colectiva, indicando: “Con algunos sujetos que se tenían programados no se pudo realizar el cambio de fase en el tiempo establecido, debido a situaciones de orden público.” (Proyecto de Inversión)
- El indicador 129 cuenta con una programación a junio de 4 de los 26 de la meta anual, sin embargo, se ha reportado 3 Sujetos de reparación colectiva reparados administrativamente, indicando: “Para el presente mes no reportó el cierre del SRC VEREDA EL CINCUENTA ya que a la fecha están en revisión los documentos por parte del equipo nacional para su cargue en MAARIV y quedando pendiente el evento de cierre para el mes de julio.” (PND)
- El indicador 83 El indicador 129 cuenta con una programación a junio de 2 de los 15 de la meta anual, sin embargo, se ha reportado 1 Acción específicas para mujeres indígenas, NARP y Rrom en los planes de reparación colectiva étnicos implementadas, sin embargo, no se encuentra motivos de incumplimiento. (PMI)
- El indicador 133 cuenta con una programación a junio de 2 de los 19 de la meta anual, sin embargo, se ha reportado 1 Sujetos de reparación colectiva no étnicos con fase del diagnóstico del daño finalizado, sin embargo, indicando “Para el presente indicador no se pudo cumplir con las actividades relacionadas al cumplimiento de la fase de diagnóstico del daño con sujetos de reparación colectiva, debido a que el informe de cierre de fase a la fecha están en revisión los documentos por parte del equipo nacional para su cargue en MAARIV.” (Conpes)
- El indicador 86 cuenta con una programación a junio de 100 de los 100 de la meta anual, sin embargo, se ha reportado 0% en sujetos de reparación colectivos con PIRC étnicos concertados, consultados e implementados, indicando: “Para el mes no se implementaron los planes de comunidades y planes étnicos, concertados y consultados, esto debido a situaciones de orden público que impidieron las jornadas programadas. Por lo cual no se cumple con la meta establecida para el periodo en cuestión.” (PMI)
- El indicador 131 cuenta con una programación a junio de 1, sin embargo, el registro de marzo fue de 0 Sujetos de reparación colectiva no étnicos con ficha de identificación cargada en el sistema de información, indicando: “En el mes de marzo no se presentaron jornadas para el cumplimiento del indicador Sujetos de reparación colectiva no étnicos con ficha de identificación cargada en el sistema de información.” (Conpes)
- El indicador 134 cuenta con una programación a junio de 3 de los 15 de la meta anual, sin embargo, no se ha reportado avance a los Sujetos de reparación colectiva no étnicos

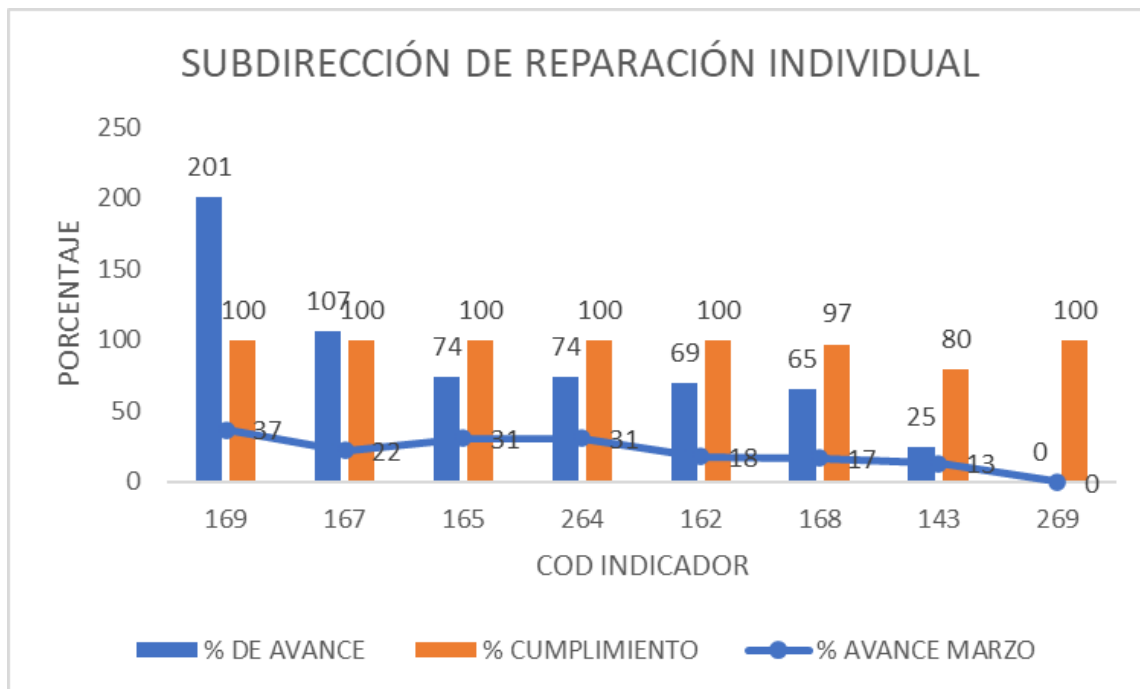






con fase de formulación del PIRC finalizada, indicando: “Debido a las retroalimentaciones que se realizaron por parte del equipo de fortalecimiento de la Dirección de Reparación, la Subdirección de Reparación Colectiva en el equipo misional encargado de los sujetos se vieron obligados a realizar los ajustes necesarios lo que implica la reprogramación de todas las fechas de planeación de los sujetos Campo Alegre y Rosario, Periodistas y Organismos de Acción Comunal..” (Conpes)

COD	ACTIVIDAD
136-2	Implementar la fase de identificación con los Sujetos de Reparación Colectiva étnicos
129-2	Sujetos de reparación colectiva reparados administrativamente
130-2	Indemnizar sujetos de reparación colectiva étnicos
132-2	Implementar la fase de alistamiento con los Sujetos de Reparación Colectiva no étnicos.
133-2	Implementar la fase de diagnóstico del daño colectivo con los Sujetos de Reparación Colectiva no étnicos
134-2	Implementar la fase de formulación de los Planes Integrales de Reparación Colectiva con los Sujetos de Reparación Colectiva no étnicos.
135-2	Implementar los PIRC de los Sujetos de Reparación Colectiva no étnicos.
137-2	Implementar la fase de alistamiento con los Sujetos de Reparación Colectiva étnicos
138-2	Implementar la fase de caracterización de daño colectivo con los Sujetos de Reparación Colectiva étnicos
139-2	Implementar la fase de formulación de los Planes Integrales de Reparación Colectiva con los Sujetos de Reparación Colectiva étnicos.
140-2	Implementar los PIRC de los Sujetos de Reparación Colectiva étnicos.
141-2	Realizar los pagos de la indemnización a sujetos de reparación colectiva étnicos
294-2	Tramitar la liquidación de los contratos y/o convenios a cargo del área o Dirección Territorial dando cumplimiento a la normatividad legal vigente.
79-3	Implementar acciones de medidas de restitución en sujetos de reparación colectiva.
80-3	Implementar acciones de medidas de satisfacción y/o garantías de no repetición en sujetos de reparación colectiva
81-3	Asistir técnicamente en la implementación de la ruta de reparación colectiva a sujetos colectivos
82-3	Fortalecer planes nacionales de reparación colectiva.
83-3	Implementar en los planes de reparación colectiva étnicos, las acciones específicas para mujeres indígenas, NARP y Rrom.
84-3	Implementar los planes concertados y consultados
85-3	Implementar los planes de comunidades y planes étnicos, concertados y consultados en municipios PDET
86-3	Implementar los planes de comunidades y planes étnicos, concertados y consultados
87-3	Implementar los planes de comunidades y planes étnicos, formulados y concertados con procesos de restitución de derechos territoriales
88-3	Concertar e implementar nacionales con enfoque de género, mujer, familia y generación
89-3	Implementar espacios de participación para definir prioridades en la implementación de las medidas de reparación colectiva garantizando la participación de las mujeres.
78-3	Concertar e implementar planes nacionales con enfoque de género, mujer, familia y generación
131-2	Implementar la fase de identificación con los Sujetos de Reparación Colectiva no étnicos



El porcentaje de avance de la Subdirección de Reparación Individual es del 77%, cuenta con 8 indicadores, frente a los cuales es preciso resaltar:

- Indicador 167 cuenta con una programación a junio de 35.805 Indemnizaciones otorgadas a víctimas del conflicto armado de los 53.249 de la meta anual, sin embargo, se ha reportado 56.713, por tanto, se evidencia que el presente indicador supero la meta anual para la vigencia 2022 (proyecto de inversión).
- Indicador 169 cuenta con una programación a junio de 2229 de los 3315 de la meta anual, sin embargo, se ha reportado 6664 víctimas indemnizadas por hechos diferentes al desplazamiento forzado, por tanto, se evidencia que el presente indicador supero la meta anual para la vigencia 2022 (Conpes).
- Indicador 143 cuenta con una programación a junio de 235.396 de los 755.244 de la meta anual, sin embargo, se ha reportado 187.424 Víctimas documentadas para avanzar en el acceso a la medida de indemnización administrativa, indicando: *“Durante junio de 2022 se radicaron 29.900 solicitudes a personas que se acercaron a la Entidad pidiendo la toma de su solicitud de indemnización administrativa; no obstante, dicha radicación efectiva no fue suficiente para el cumplimiento de la meta mensual, ya que las solitudes que se recibieron no fueron insuficientes. Se contempla implementar metodología de captación a los ciudadanos que requieran toma de solicitud por oferta, para apalancar el cumplimiento indicador.”* (Proyecto de inversión)

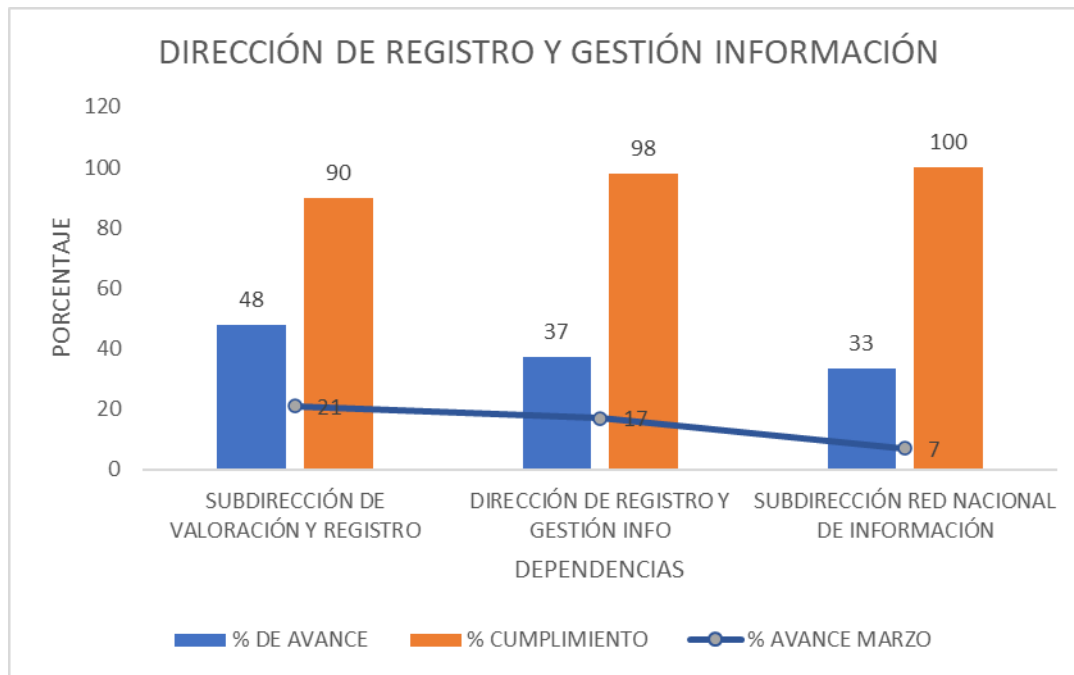


COD	ACTIVIDAD
169-2	Realizar los pagos de indemnización por vía administrativa y judicial a víctimas de hechos diferentes al desplazamiento forzado. .
165-2	Brindar orientación y asesoría para la Inversión adecuada de los recursos que reciben las víctimas a título de indemnización administrativa, con el fin de aportar en la reconstrucción de sus proyectos de vida.
264-2	Brindar orientación y asesoría para la Inversión adecuada de los recursos que reciben las víctimas a título de indemnización administrativa.
167-2	Otorgar la medida de indemnización administrativa.
162-2	Realizar los pagos de indemnización por vía administrativa y judicial.
168-2	Realizar los pagos de indemnización por vía administrativa y judicial a víctimas de desplazamiento forzado.
143-2	Realizar los procesos de identificación, documentación y validación de los beneficiarios de indemnización.
269-2	Tramitar la liquidación de los contratos y/o convenios a cargo del área o Dirección Territorial dando cumplimiento a la normatividad legal vigente.



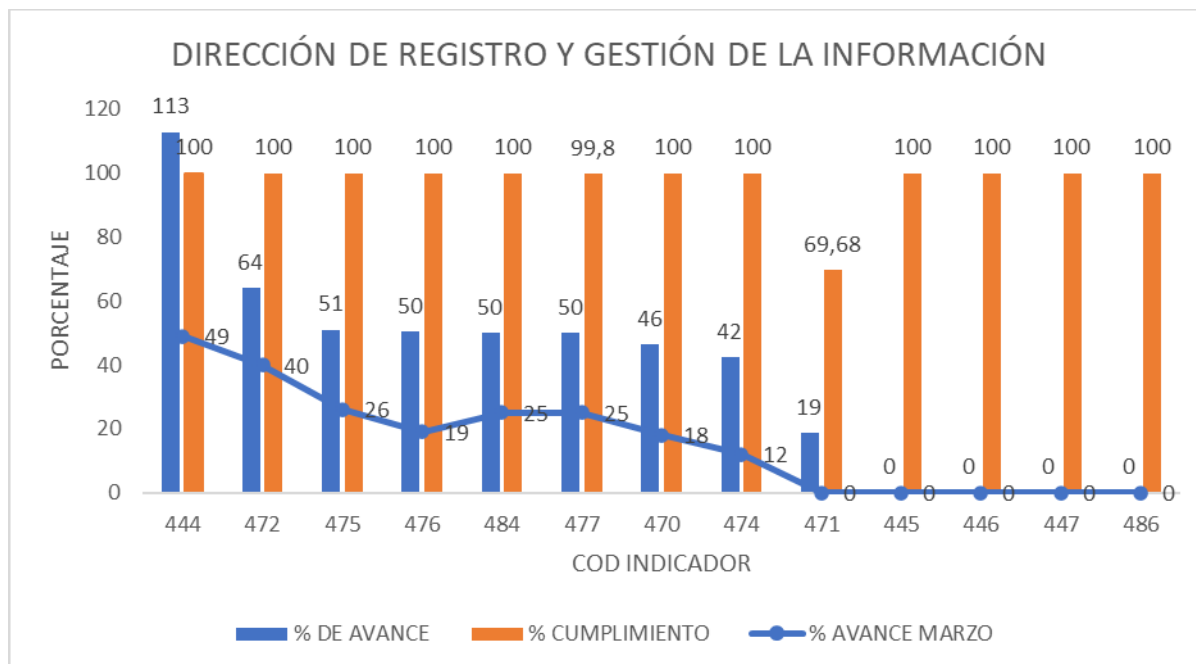


### Dirección de Registro y Gestión de la Información



La Dirección de Registro y Gestión de la Información cuenta con 26 indicadores de 3 dependencias desagregados de la siguiente forma:

DEPENDENCIA	ACTIVIDADES	% DE AVANCE
DIRECCIÓN DE REGISTRO Y GESTIÓN INFO	13	37
SUBDIRECCIÓN DE VALORACIÓN Y REGISTRO	5	48
SUBDIRECCIÓN RED NACIONAL DE INFORMACIÓN	8	33



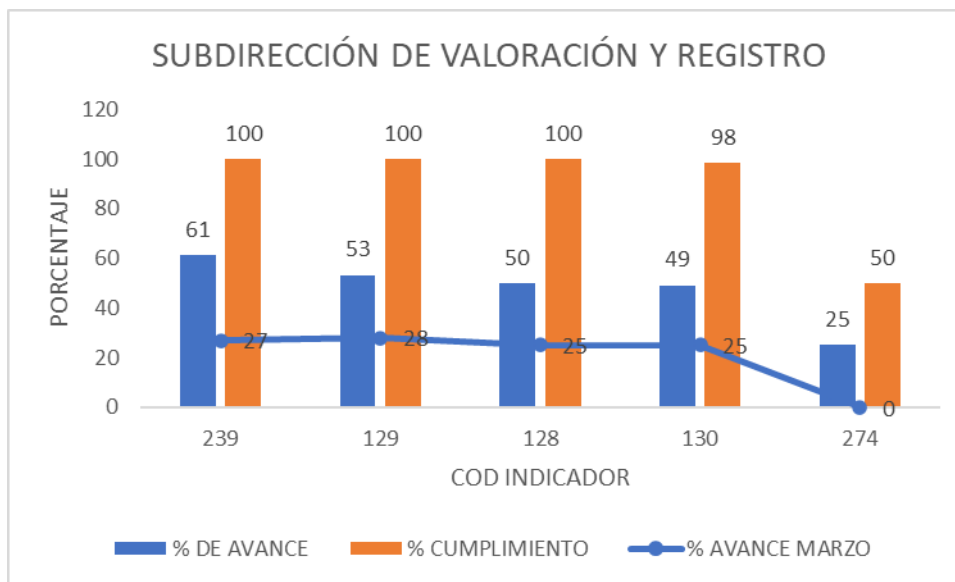
El porcentaje de avance de la Dirección de Registro y Gestión de la Información es del 37%, cuenta con 13 indicadores, frente a los cuales es importante precisar:

- Indicador 444 cuenta con una programación a junio de 975 entidades del Ministerio Público con asistencia técnica en los trámites relacionados con la toma de la declaración de los 1950 de la meta anual, sin embargo, se ha reportado 2.200, por tanto, se evidencia que el presente indicador supero la meta anual para la vigencia 2022 (Conpes).
- Indicador 471 cuenta con una programación a junio de 102.000 de los 382.800 de la meta anual, sin embargo, se ha reportado 71.074 Víctimas caracterizadas, indicando: “Las entidades territoriales no cuentan con presupuesto para caracterizar y no tienen interés en participar.” (Proyecto de Inversión)

COD	ACTIVIDAD
484-1	Implementar acciones del plan de fortalecimiento del enfoque diferencial y de género
444-1	Brindar asistencia técnica a las entidades del Ministerio Público con alta ocurrencia de hechos victimizante en los trámites relacionados con la toma de la declaración para mejorar el procedimiento de captura de la información de la población víctima.
472-1	Actualizar la información de las víctimas
475-1	Realizar documentos de análisis de información
477-1	Tramitar en términos las solicitudes de novedades y actualizaciones con vencimiento en el 2022
476-1	Proyectar y dar respuesta los recursos de reposición y revaloraciones.
470-1	Resolver los casos con alerta de presunción de fraude en el registro único de víctimas



COD	ACTIVIDAD
474-1	Resolver los casos con marca de restringidos en el registro único de víctimas
471-1	Realizar la caracterización para la población víctima
445-1	Armonizar los sistemas de información con el objetivo de capturar información a nivel comunitario de población étnica y fortalecer la caracterización de la población, comunidades y pueblos étnicos.
446-1	Realizar la caracterización integral de las víctimas a través de las fuentes que componen el Modelo Integrado
447-1	Implementar la interoperabilidad entre los sistemas de información de la JEP y la Red Nacional de Información, para facilitar el intercambio de datos e información de las víctimas.
486-1	Tramitar la liquidación de los contratos y/o convenios a cargo del área o Dirección Territorial dando cumplimiento a la normatividad legal vigente.

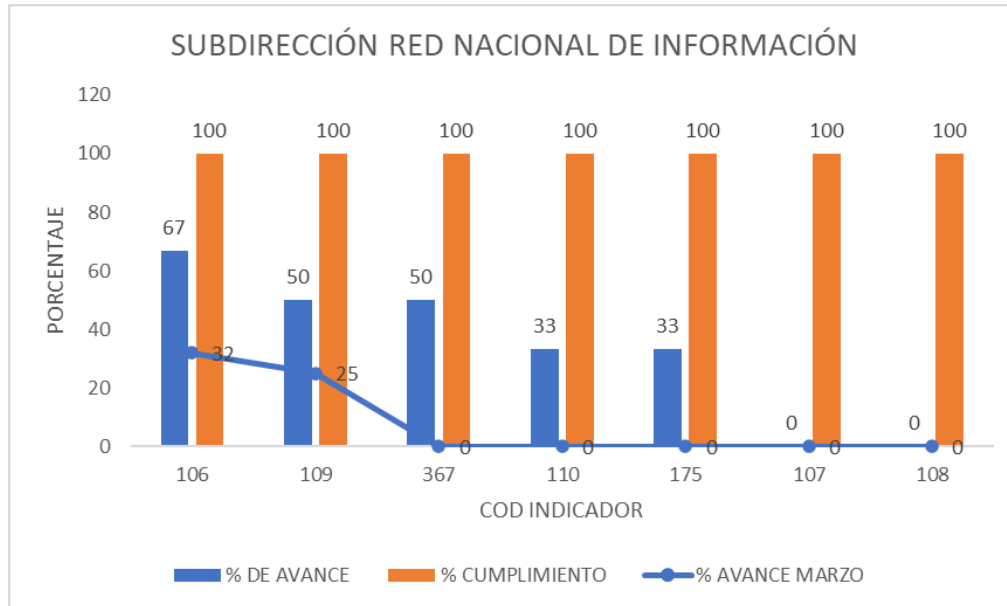


El porcentaje de avance de la Subdirección de Valoración y Registro es del 48%, cuenta con 5 indicadores, frente a los cuales es importante precisar:

- El indicador 274 corresponde al indicador de

liquidaciones el cual cuenta con un reporte del 50% (1/2) a junio 2022.

COD	ACTIVIDAD
129-3	Tramitar los requerimientos correspondientes a fallos judiciales de restitución de tierras, justicia y paz, sistema interamericano o contencioso administrativo
239-2	Incluir víctimas en el Registro Único de Víctimas
130-3	Valorar en términos las solicitudes de inscripción en el RUV de sujetos de reparación colectiva con vencimiento en el 2022.
128-3	Valorar en términos las declaraciones recibidas de las entidades que conforman el Ministerio Público con vencimiento en el 2022.
274-2	Tramitar la liquidación de los contratos y/o convenios a cargo del área o Dirección Territorial dando cumplimiento a la normatividad legal vigente.

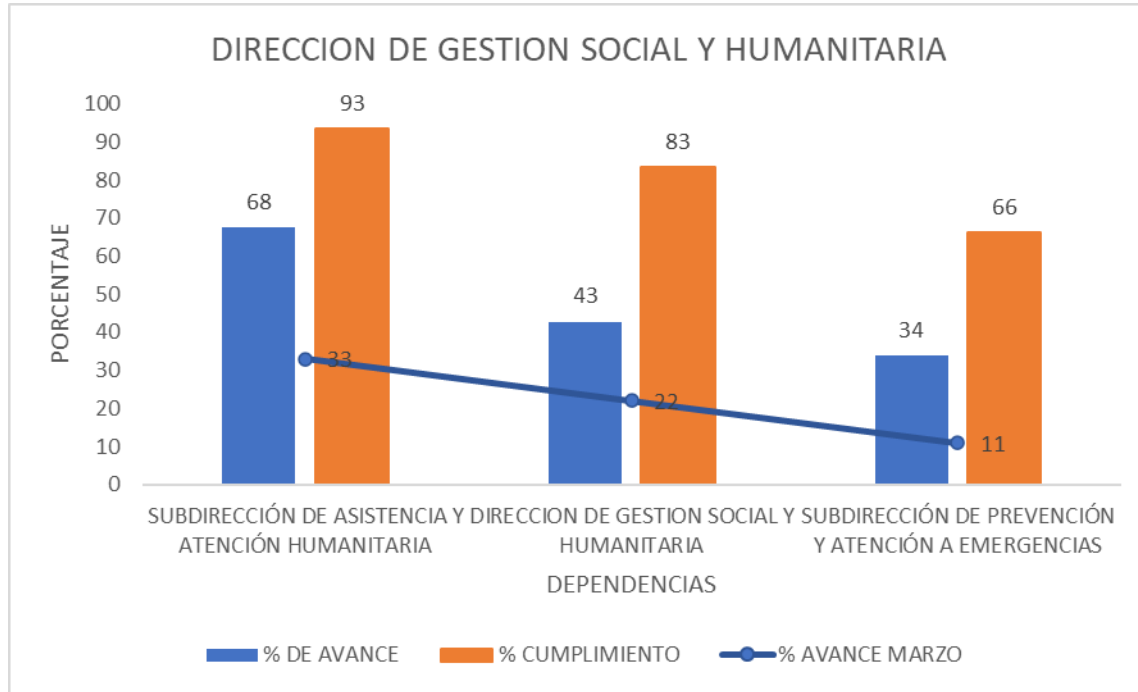


El porcentaje de avance de la Subdirección Red Nacional de Información es del 33%, cuenta con 8 indicadores, 2 de ellos aun no inician ejecución en 2022

COD	ACTIVIDAD
106-3	Gestionar fuentes o cortes de información de las entidades del orden nacional
109-3	Actualizar los reportes de datos abiertos
367-1	Realizar las mediciones que permitan priorizar la Atención y Reparación a las víctimas
175-2	Generar herramientas de información geográfica para apoyar la toma de decisiones y la gestión misional de la Unidad
275-2	Tramitar la liquidación de los contratos y/o convenios a cargo del área o Dirección Territorial dando cumplimiento a la normatividad legal vigente.
107-3	Realizar Informe de ejecución de los POSI aprobados
108-3	Implementar ejercicios de ciencia de datos
110-3	Analizar el Mercado Laboral



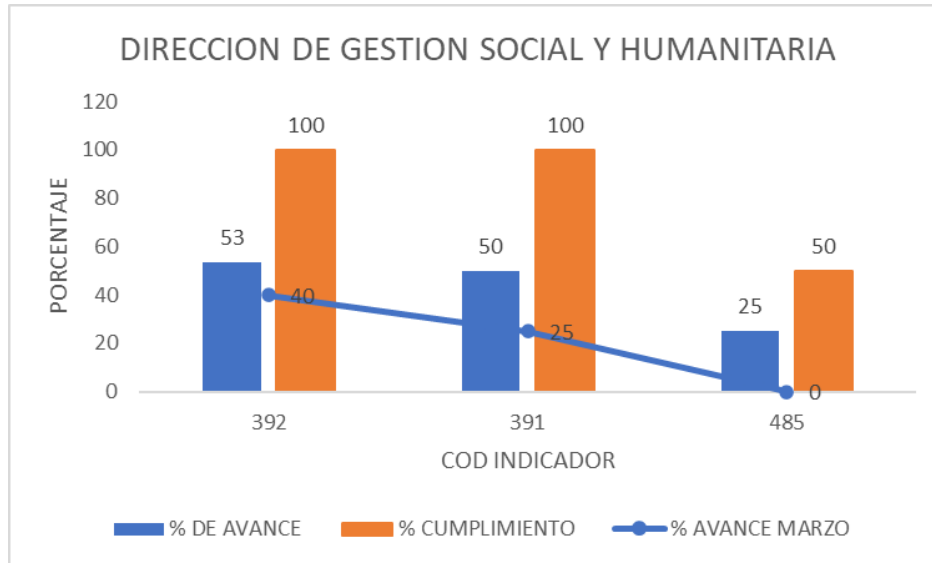
### Dirección de Gestión Social y Humanitaria



La Dirección de Gestión Social y Humanitaria cuenta con 24 indicadores de 3 dependencias desagregados de la siguiente forma:

DEPENDENCIA	ACTIVIDADES	% DE AVANCE
DIRECCION DE GESTION SOCIAL Y HUMANITARIA	3	43
SUBDIRECCIÓN DE ASISTENCIA Y ATENCIÓN HUMANITARIA	12	68
SUBDIRECCIÓN DE PREVENCIÓN Y ATENCIÓN A EMERGENCIAS	9	34



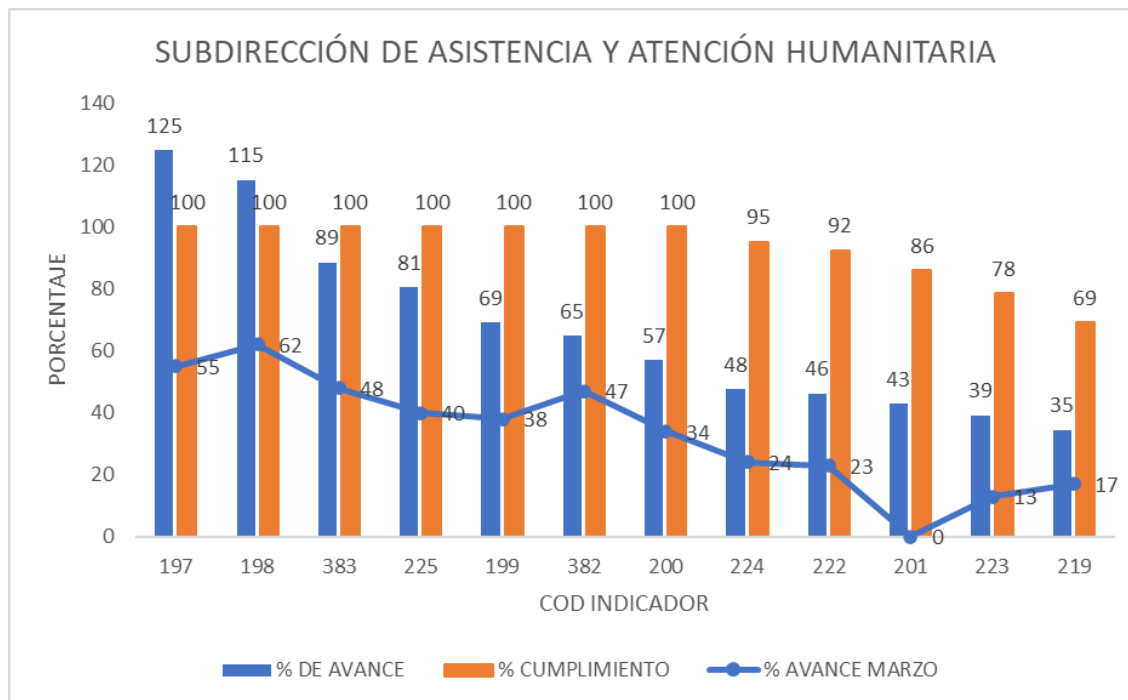


El porcentaje de avance de la Dirección de Gestión Social y Humanitaria es del 43%, cuenta con 3 indicadores, frente a los cuales es importante precisar:

- El indicador 485 corresponde al indicador de liquidaciones el cual cuenta con un reporte del 50% (1/2)

a junio 2022.

COD	ACTIVIDAD
392-1	Proyectar actos administrativos que reconocen o no el pago de la atención humanitaria
391-1	Implementación y seguimiento al plan de fortalecimiento de enfoque diferencial y de género
485-1	Tramitar la liquidación de los contratos y/o convenios a cargo del área o Dirección Territorial dando cumplimiento a la normatividad legal vigente.



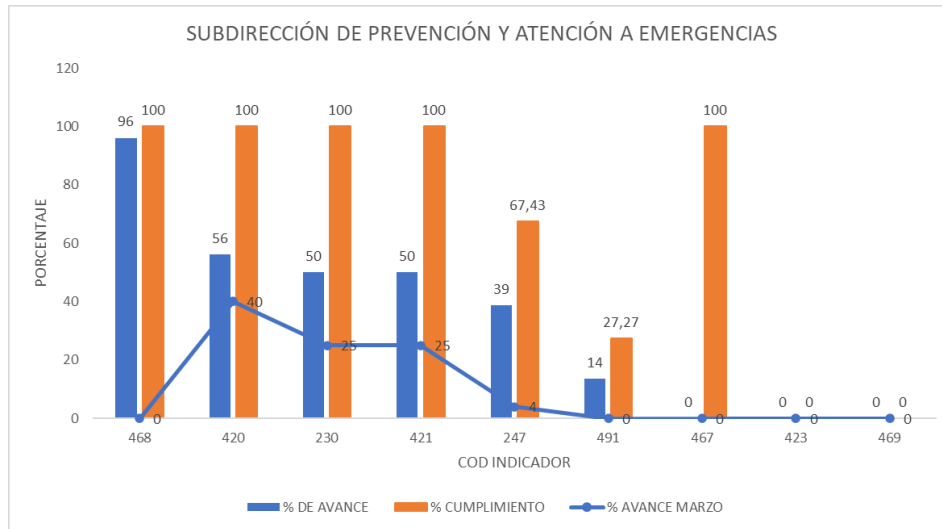


El porcentaje de avance de la Subdirección de Asistencia y Atención Humanitaria es del 68%, cuenta con 12 indicadores, frente a los cuales es necesario precisar:

- El indicador 197 “Solicitudes tramitadas en jornadas de atención móviles” cuenta con una meta de 111.890, sin embargo, con corte a junio cuenta con un avance de 139.479 superando su meta anual en un 25%
- Así mismo, el indicador 198 “Solicitudes atendidas por canal telefónico y virtual” cuenta con una meta de 4.515.830, sin embargo, con corte a junio 2022 cuenta con un avance de 5.200.761, superando su meta anual en un 15%.
- Los indicadores 201, 219, 222, 223 y 224 se están reportando de forma acumulada, por tal razón la Oficina Asesora de Planeación se encuentra revisando la posibilidad de incorporar esta tipología de medición en la herramienta para evitar confusiones en la interpretación de datos.

COD	ACTIVIDAD
198-2	Tramitar solicitudes a través del canal telefónico y Virtual de la Unidad
197-2	Tramitar solicitudes en jornadas de atención móvil de orientación y comunicación a las víctimas
383-1	Tramitar solicitudes a través de los diferentes canales de orientación y comunicación con los que cuenta la Unidad
382-1	Realizar las entregas de atención humanitaria a víctimas de desplazamiento forzado en el territorio nacional
225-2	Aumentar la capacidad de las estrategias virtuales de los servicios de orientación e información, con el fin de que la población pueda acceder a la oferta
199-2	Tramitar solicitudes a través de centros regionales y puntos de atención en donde la Unidad hace presencia
200-2	Atender las solicitudes de la población por el canal escrito
224-2	Otorgar atención humanitaria a hogares víctimas de desplazamiento forzado pertenecientes a comunidades étnicas de acuerdo con la identificación de carencias en subsistencia mínima
222-2	Otorgar atención humanitaria a hogares víctimas de desplazamiento forzado con carencias en subsistencia mínima, que no cumplen criterios de primer año
219-2	Entregar la ayuda humanitaria a las víctimas de hechos diferentes al desplazamiento forzado
223-2	Otorgar atención humanitaria a los hogares víctimas de desplazamiento forzado que cumplen criterios de primer año
201-2	Hogares víctimas de desplazamiento forzado incluidos en el RUV con autorreconocimiento NARP y carencias en subsistencia mínima que reciben atención humanitaria





El porcentaje de avance de la Subdirección de Prevención y Atención a Emergencias es del 34%, cuenta con 19 indicadores, en los cuales es necesario precisar:

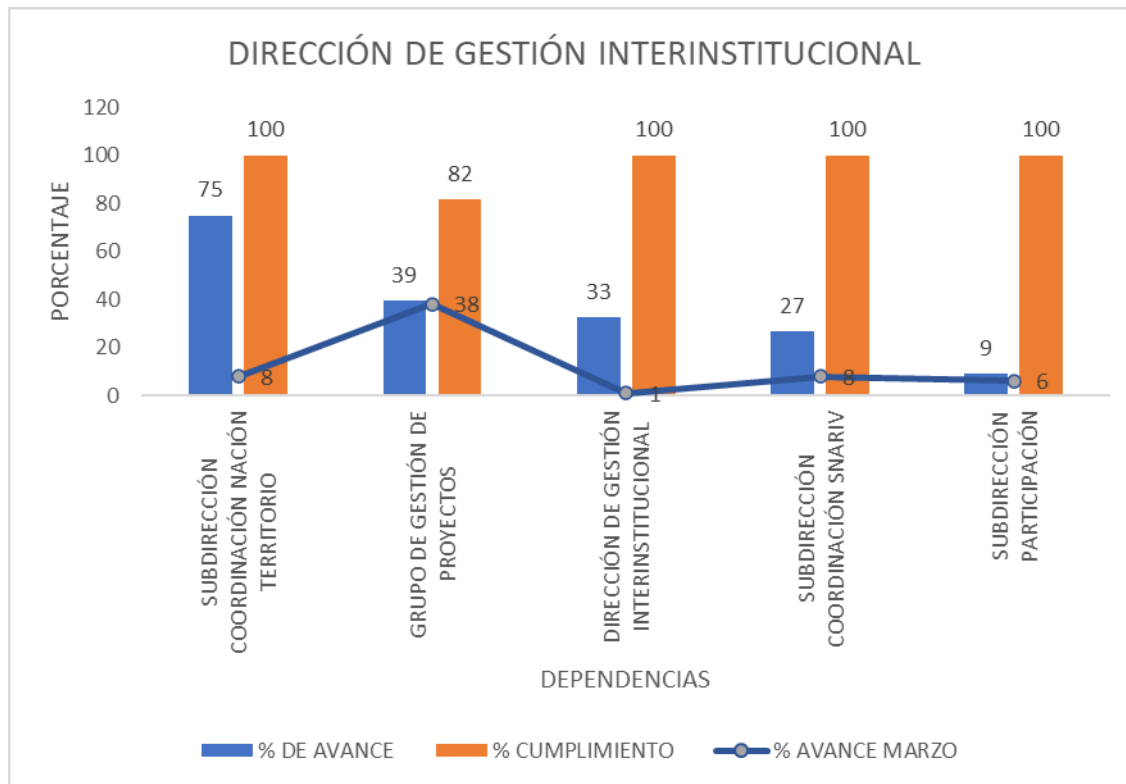
- El indicador 247 cuenta con una programación a junio

de 714 de los 1213 de la meta anual, sin embargo, se ha reportado 470 hogares afectados por hechos diferentes al desplazamiento forzado que acceden a Ayuda Humanitaria Inmediata de manera subsidiaria por la Unidad, indicando: “Se solicito ajuste a la meta programada de acuerdo con el comportamiento visto para la vigencia 2022.”

COD	ACTIVIDAD
420-1	Atender las solicitudes de Ayuda Humanitaria Inmediata en Subsidiariedad
421-1	Coordinar la atención de las Emergencias Humanitarias Masivas
230-2	Tramitar las solicitudes recibidas en los espacios de coordinación para la prevención
247-2	Brindar ayuda humanitaria inmediata en apoyo subsidiario a las entidades territoriales
469-1	Brindar apoyo en concurrencia a través de la entrega de insumos, semillas y/o herramientas en municipios con riesgo de victimización identificados mediante estudio técnico de priorización establecido para Proyectos de Prevención ante las emergencias del conflicto armado
468-1	Realizar la entrega de atención humanitaria inmediata en apoyo subsidiario a las entidades territoriales por el mecanismo de especie para la atención de comunidades étnicas.
467-1	Brindar atención humanitaria inmediata en apoyo subsidiario a las entidades territoriales
423-1	Brindar apoyo en concurrencia a través de la entrega de materiales de construcción y/o dotación de mobiliario a municipios con riesgo de victimización identificados mediante estudio técnico de priorización establecido para Proyectos de Prevención ante las emergencias del conflicto armado
491-1	Tramitar la liquidación de los contratos y/o convenios a cargo del área o Dirección Territorial dando cumplimiento a la normatividad legal vigente.



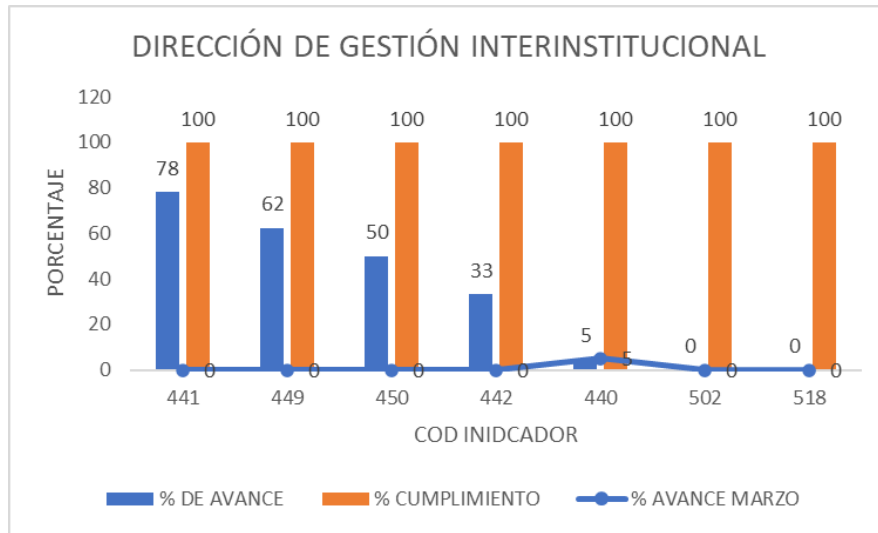
### Dirección de Gestión Interinstitucional



La Dirección de Gestión Interinstitucional cuenta con 34 indicadores de 5 dependencias desagregados de la siguiente forma:

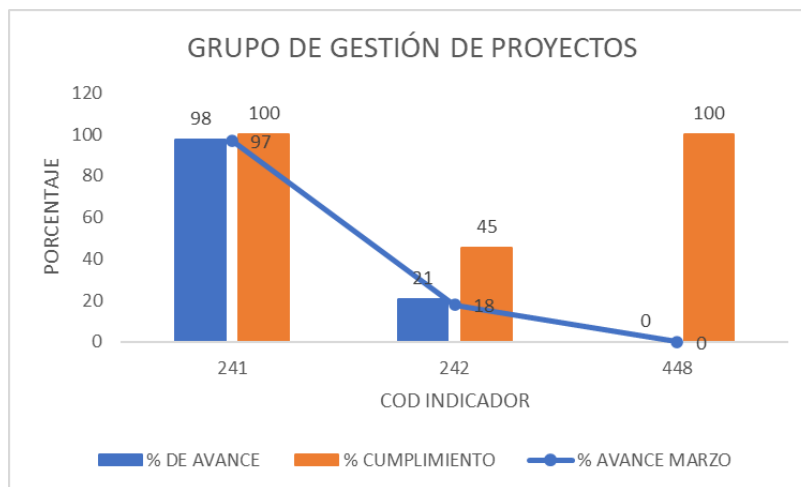
DEPENDENCIA	ACTIVIDADES	% DE AVANCE
DIRECCIÓN DE GESTIÓN INTERINSTITUCIONAL	8	33
GRUPO DE GESTIÓN DE PROYECTOS	3	39
SUBDIRECCIÓN COORDINACIÓN NACIÓN TERRITO	13	75
SUBDIRECCIÓN COORDINACIÓN SNARIV	6	27
SUBDIRECCIÓN PARTICIPACIÓN	4	9





El porcentaje de avance de la Dirección de Gestión Interinstitucional es del 33%, cuenta con 8 indicadores, frente a los cuales se evidencia el cumplimiento de acuerdo con lo programado con corte a junio 2022

COD	ACTIVIDAD
440-1	Realizar fortalecimiento a las DTs en la ruta de articulación de la oferta institucional para la población víctima.
441-1	Identificar personas víctimas que han superado la situación de vulnerabilidad causada por el desplazamiento forzado.
442-1	Implementar acciones del plan de fortalecimiento del de enfoque diferencial y de género.
449-1	Realizar el reporte de las víctimas de desplazamiento forzado que han superado la situación de vulnerabilidad (SSV).
450-1	Construir los lineamiento de análisis de mediciones de superación de situación de vulnerabilidad
502-1	Tramitar la liquidación de los contratos y/o convenios a cargo del área o Dirección Territorial dando cumplimiento a la normatividad legal vigente.
518-1	Porcentaje de bienes y servicios recibidos en el marco de la política de víctimas identificados
522-1	Tramitar la liquidación de los contratos y/o convenios a cargo del área o Dirección Territorial dando cumplimiento a la normatividad legal vigente.



El porcentaje de avance del Grupo de Gestión de Proyectos es del 38%, cuenta con 3 indicadores, frente a los cuales es importante precisar:

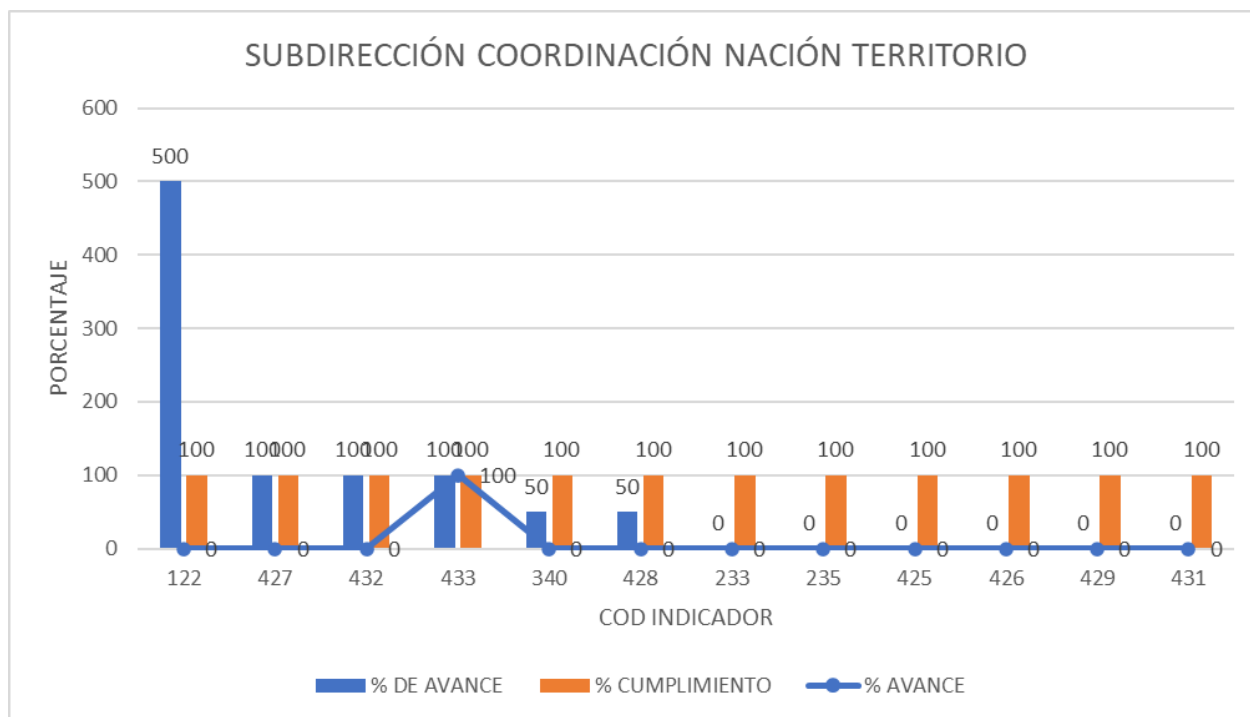
- El indicador 241-2 ya cuenta con avance del 98% de lo programado para la actual vigencia
- El indicador 242 se encuentra con una

inconsistencia en los reportes de febrero, marzo y abril, ya que se reportó un 9% frente



a un 100% programado, se sugiere comunicarse con la Oficina Asesora de Planeación para ajustar los reportes anteriores.

INDICADOR	ACTIVIDAD
241-2	Asistir técnicamente Proyectos por demanda
242-2	Elaborar y emitir CTUS
448-1	Radicar Proyectos ISC ante el Ocad Paz



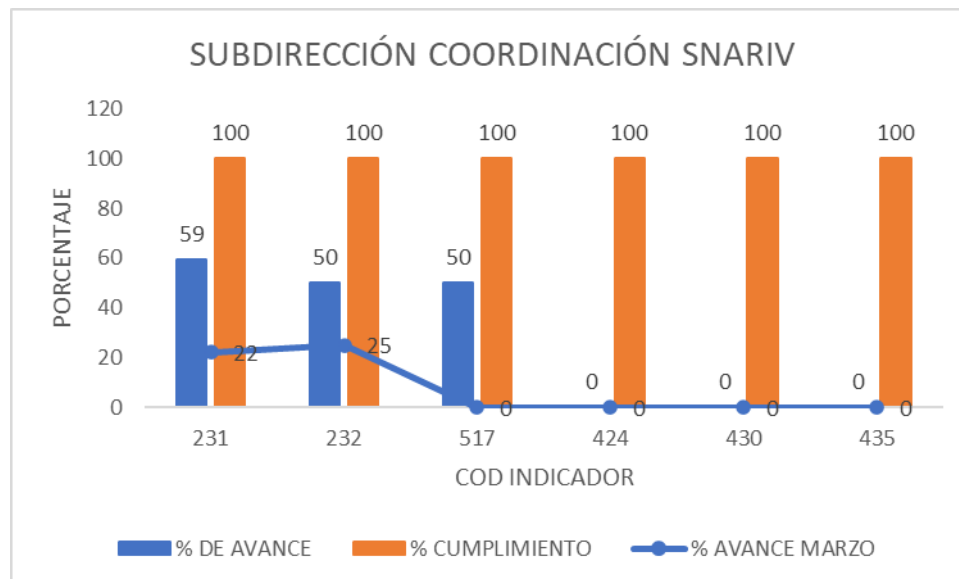
El porcentaje de avance de la Subdirección Coordinación Nación Territorio es del 75%, cuenta con 13 indicadores, frente a los cuales es importante precisar:

- Al revisar el avance del indicador 122 se reportó 100 frente a una meta anual de 20, por esta razón se visualiza un avance del 500% por tanto se requiere una nueva revisión de la dependencia dueña del indicador

COD	ACTIVIDAD
433-1	Diseñar y socializar lineamientos para el funcionamiento de los comités territoriales de justicia transicional y demás instancias de coordinación territorial de la política de víctimas que haga más eficiente la participación de las autoridades locales en dichas instancias reconociendo el enfoque diferencial.
425-1	Implementar la certificación anual de la contribución de las entidades territoriales al goce efectivo de derechos de la población víctima.



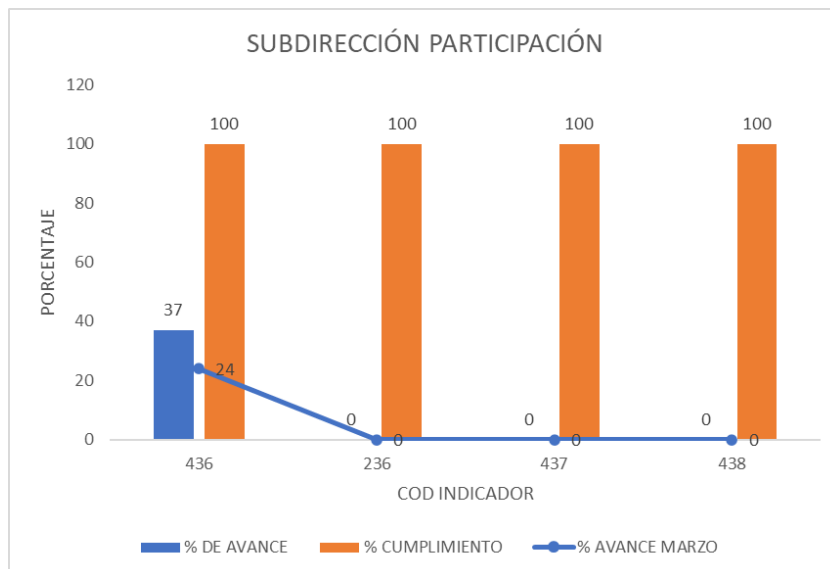
COD	ACTIVIDAD
426-1	Suscribir convenios interadministrativos o contratos que comprometan el apoyo financiero para la cofinanciación de proyectos y/o estrategias complementarias al canal presencial de la Unidad.
428-1	Brindar servicios de asistencia técnica diferenciada en los procesos de planeación, ejecución y seguimiento de la implementación territorial de la política de víctimas, que incorpora los aspectos técnicos, financieros y administrativos reconociendo el enfoque diferencial.
429-1	Unificar en la Unidad para las Víctimas las herramientas de planeación y seguimiento territorial de la política de víctimas en un solo instrumento para la simplificación del reporte de información por parte de las entidades territoriales.
431-1	Ajustar la estrategia de corresponsabilidad de la política pública de víctimas que incluye los procesos para garantizar la coordinación de las acciones y recursos de las entidades públicas nacionales y territoriales, a través de la aplicación de los principios de concurrencia y subsidiaridad.
432-1	Caracterizar la oferta territorial de la política pública de víctimas que defina las rutas de acceso y alcance de los bienes y servicios asociados a cada derecho.
233-2	Coordinar y fortalecer las entidades del Sistema Nacional de Atención y Reparación Integral a Víctimas (entidades certificadas).
234-2	Ejecutar el convenio interadministrativo o contrato que comprometa el apoyo financiero para la dotación del Centro Regional de Villavicencio.
235-2	Ajustar la metodología de medición de los indicadores de seguimiento a la Estrategia de Corresponsabilidad de la Política Pública de Víctimas.
291-2	Realizar la suscripción del contrato o convenio interadministrativo para la construcción del Centro Regional de Montes de María - Bolívar.
122-3	Ajustar el Indicador de Capacidad Territorial que permita identificar los municipios que requieren fortalecimiento y asistencia técnica en los procesos de planeación, presupuestación y seguimiento de la política pública de víctimas.
427-1	Elaborar y socializar un documento metodológico de asistencia técnica a entidades territoriales para el reporte de estas sobre la entrega de la ayuda humanitaria inmediata.



El porcentaje de avance de la Subdirección Coordinación SNARIV es del 27%, cuenta con 6 indicadores, todos con un cumplimiento de acuerdo a lo programado.



COD	ACTIVIDAD
232-2	Gestionar los listados de las víctimas seleccionadas para la definición de situación militar, con el fin de que sean remitidas al Comando de Reclutamiento
231-2	Certificar entidades nacionales en la regionalización indicativa de sus proyectos de inversión
424-1	Coordinar y fortalecer las entidades del Sistema Nacional de Atención y Reparación Integral a Víctimas. (entidades certificadas)
430-1	Brindar lineamientos técnicos para la implementación de la política pública de víctimas a las entidades del SNARIV
435-1	Suscribir cartas de entendimiento o convenios con instituciones de educación superior que beneficien a la población víctima.
517-1	Construir en conjunto con el DNP los lineamientos de focalización para el acceso de las víctimas caracterizadas a partir de los resultados de la medición de SSV a la oferta social



El porcentaje de avance de la Subdirección de Participación es del 9%, cuenta con 4 indicadores, sin embargo, únicamente 1 de ellos ha reportado avance, no obstante, se encuentra de acuerdo con lo programado con corte a junio 2022

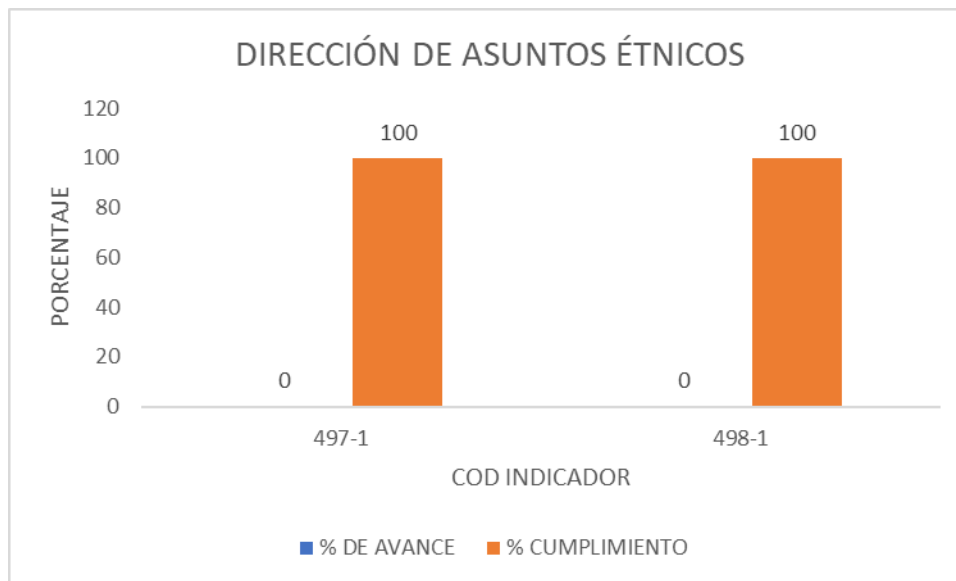
COD	ACTIVIDAD
436-1	Realizar eventos de participación
437-1	Implementar una estrategia de comunicación y formación masiva para víctimas organizadas y no organizadas interesadas en la política pública de víctima
438-1	Diseñar y hacer seguimiento a los indicadores para medir la incidencia de la participación de las víctimas en las acciones y propuestas generadas en I
236-2	Brindar asistencia técnica a las mesas de participación para cualificar y mejorar su incidencia en la política





## 2. PLAN DE ACCION TERRITORIAL 2022- AVANCE POR DEPENDENCIA

### DIRECCIÓN DE ASUNTOS ÉTNICOS



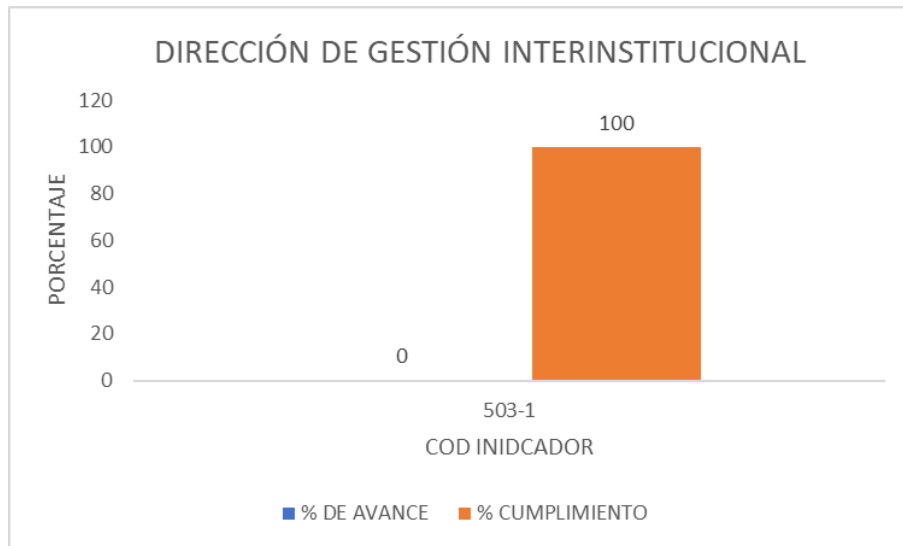
La Dirección de Asuntos Étnicos para la presente vigencia cuenta con 2 indicadores, sin embargo, con corte a junio 2022 no cuentan con avance en ninguna Dirección Territorial.

TIPO INDICADOR	ID_INDICADOR	INDICADOR
1	497	Formular los Planes específicos de prevención y atención con comunidades negras, afrocolombianas, raizales y palanqueras.
1	498	Implementar las medidas a cargo de la Unidad en los planes específicos de prevención y atención para comunidades Negras, Afrocolombianas, Raizales y Palenqueras.





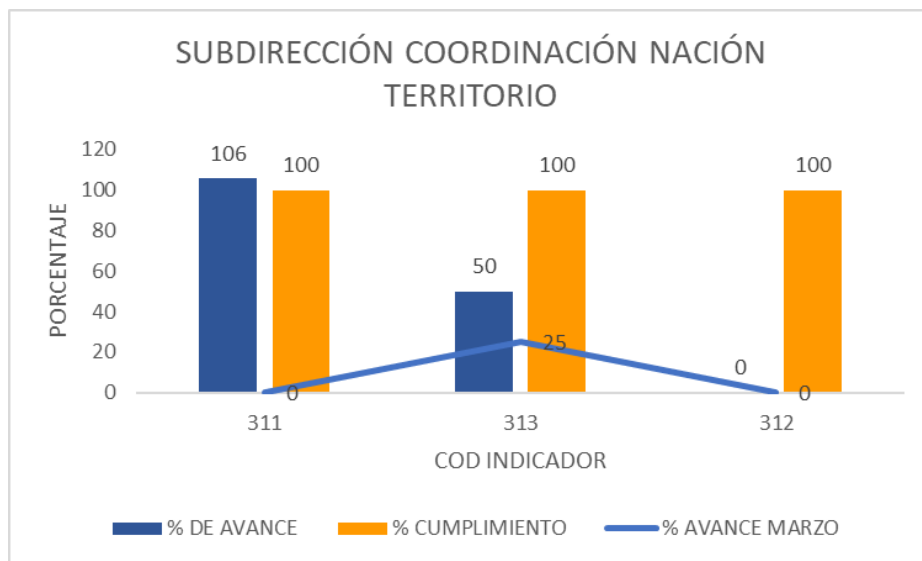
### DIRECCIÓN DE GESTIÓN INTERINSTITUCIONAL



La Dirección de Gestión Interinstitucional cuenta con un indicador regionalizable para la presente vigencia, sin embargo, con corte a junio 2022 no cuentan con avance en ninguna Dirección Territorial.

TIPO INDICADOR	ID_INDICADOR	INDICADOR
1	503	Construir documento balance de las jornadas de fortalecimiento para la gestión de oferta

### SUBDIRECCIÓN COORDINACIÓN NACIÓN TERRITORIO



La Subdirección Coordinación Nación Territorio cuenta con 3 indicadores regionalizables para la presente vigencia.

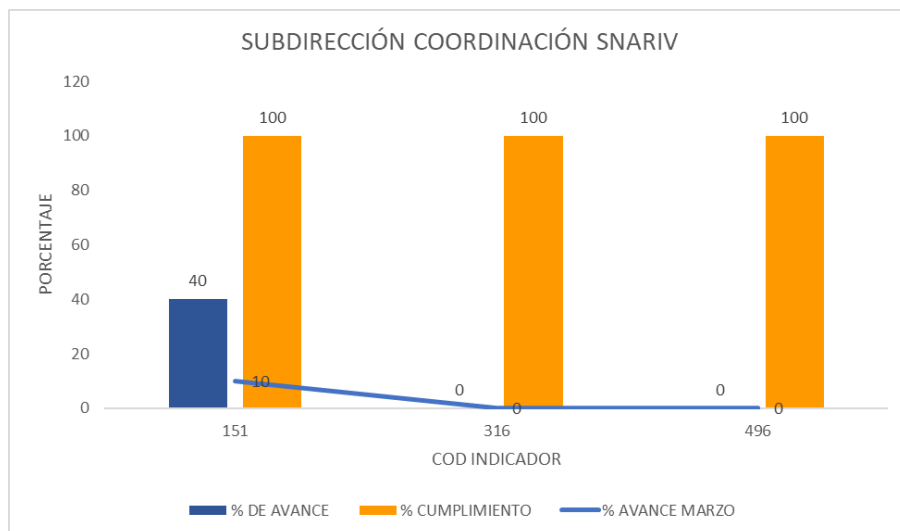
Con corte a junio 2022 el indicador 311-2 cuenta con un avance del 106%, no obstante, al verificar la información registrada por la Dirección Territorial Nariño ha registrado

avance de 8 frente a la meta anual del indicador de 4



TIPO INDICADOR	ID_INDICADOR	INDICADOR
2	311	Fortalecer la oferta institucional en los CRAV.
2	312	Reportar la ayuda humanitaria inmediata entregada por las Entidades territoriales.
2	313	Construir informes de articulación, gestión y seguimiento en el marco de los CTJT municipales.

### SUBDIRECCIÓN COORDINACIÓN SNARIV

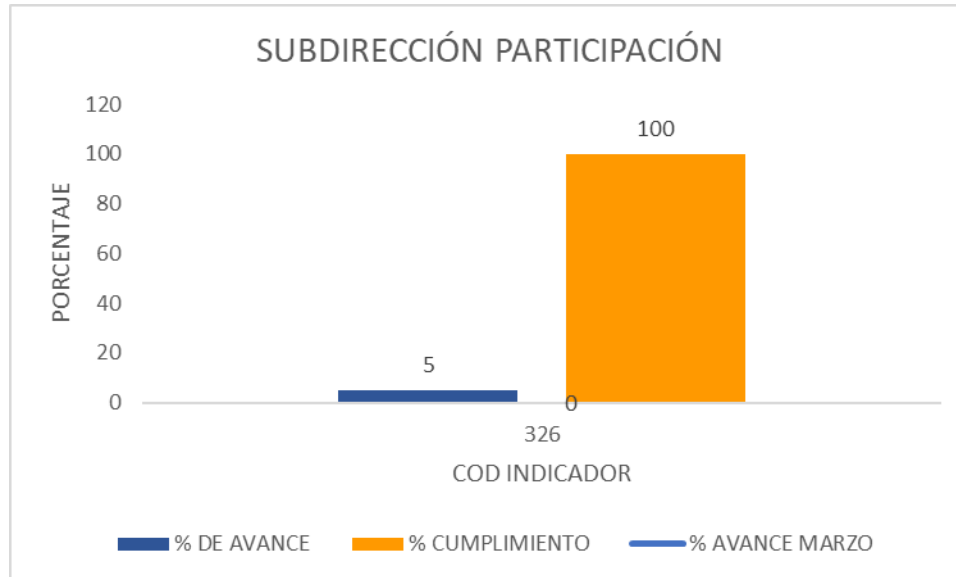


La Subdirección Coordinación SNARIV cuenta con 3 indicadores regionalizables para la presente vigencia, con corte a junio 2022 el indicador 151-3 presenta un avance del 40% de acuerdo con lo reportado por las Direcciones territoriales.

TIPO INDICADOR	ID_INDICADOR	INDICADOR
1	496	Suscribir cartas de entendimiento o convenios con instituciones de educación superior que beneficien a la población víctima.
2	316	Socializar la oferta institucional de las entidades nacionales y sus convocatorias en el territorio.
3	151	Gestionar la implementación de la ruta de definición de situación militar para víctimas.



### SUBDIRECCIÓN PARTICIPACIÓN



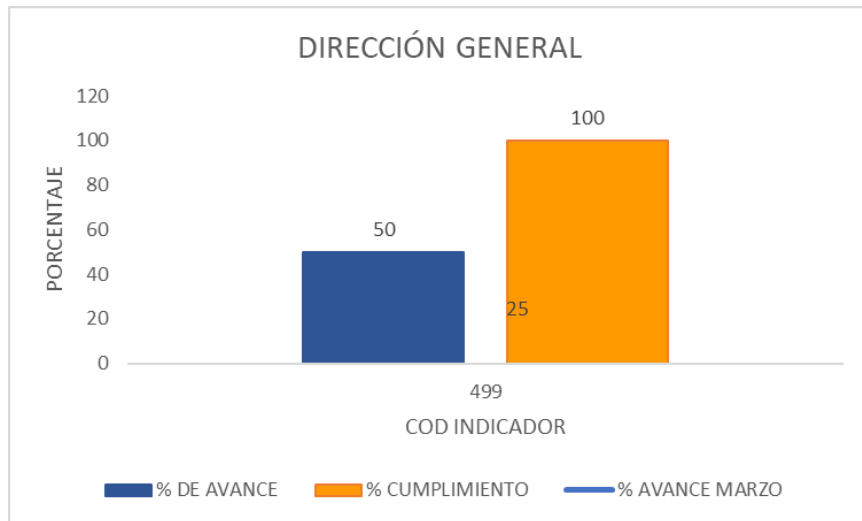
La Subdirección de Participación cuenta con 1 indicador regionalizable para la presente vigencia, el cual cuenta con un avance del 5%, no obstante, se encuentra de acuerdo con lo programado.

El indicador únicamente ha indicado en la Dirección Territorial Santander, la cual ya cuenta con el cumplimiento de su meta anual, indicando: *“Durante el mes de junio, se Implementó la estrategia de comunicación y formación masiva para víctimas organizadas y no organizadas interesadas en la política pública de víctimas, denominada PARTICIPAZ CON LEGALIDAD, la cual contó con la participación de 50 víctimas de las mesas de víctimas del área metropolitana, el objetivo principal fue el de visibilizar sus derechos y como objetivos específicos se tuvo en cuenta, la socialización de la normatividad vigente y los derechos que les otorga la Ley de Víctimas, así mismo, difundir las acciones realizadas por el Sistema de Atención y Reparación a las Víctimas, integrado por más de 50 entidades nacionales y en las que están involucrados los Entes Territoriales. En esta capacitación, se abordaron de igual manera, los temas concernientes al protocolo de participación, mesas de participación de víctimas, acuerdos de paz y su contexto general, Ley de víctimas 1448 de 2011 y enfoques étnicos. La jornada fue acompañada por la JEP, Defensoría del Pueblo y La Unidad para las víctimas.”*

TIPO INDICADOR	ID_INDICADOR	INDICADOR
2	326	Implementar la estrategia de comunicación y formación masiva para víctimas organizadas y no organizadas interesadas en la política pública de víctima



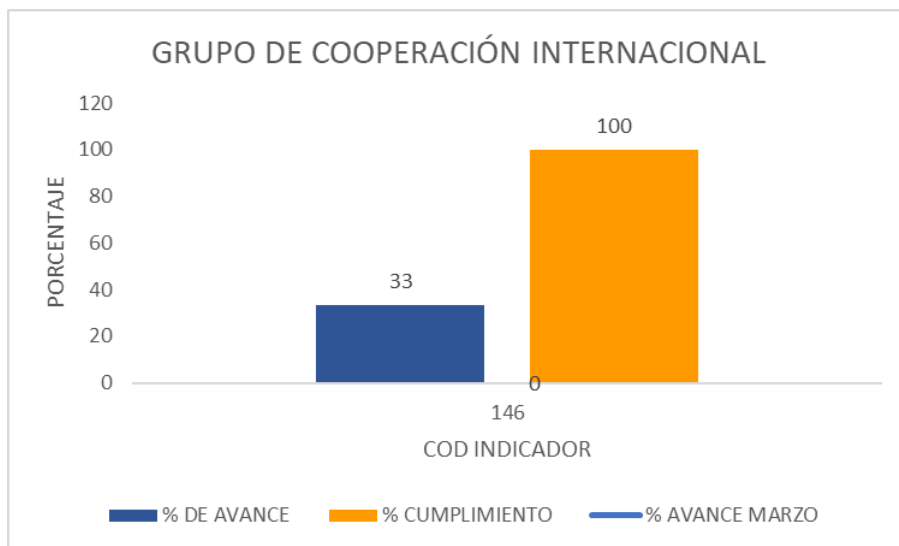
### DIRECCION GENERAL



La Dirección General cuenta con 1 indicador regionalizable para la presente vigencia, el cual cuenta con un avance del 50%, de acuerdo con lo reportado por las Direcciones Territoriales.

TIPO INDICADOR	ID_INDICADOR	INDICADOR
1	499	Realizar Comités Territoriales de Seguimiento por parte de la Dirección Territorial.

### GRUPO DE COOPERACIÓN INTERNACIONAL



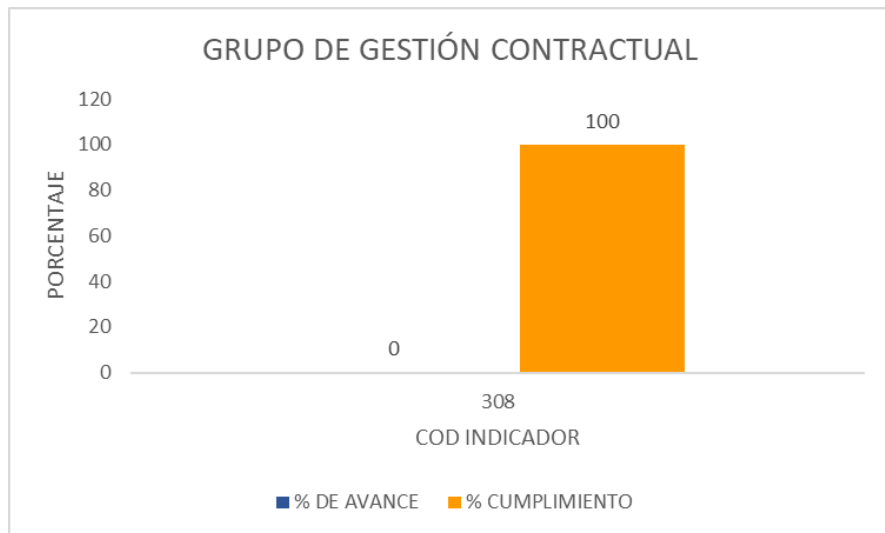
El Grupo de Cooperación Internacional cuenta con 1 indicador regionalizable para la presente vigencia, el cual no cuenta con avance, no obstante, se encuentra de acuerdo con lo programado.

TIPO INDICADOR	ID_INDICADOR	INDICADOR
3	146	Realizar seguimiento de los proyectos e instrumentos suscritos con la comunidad internacional y alianzas estratégicas





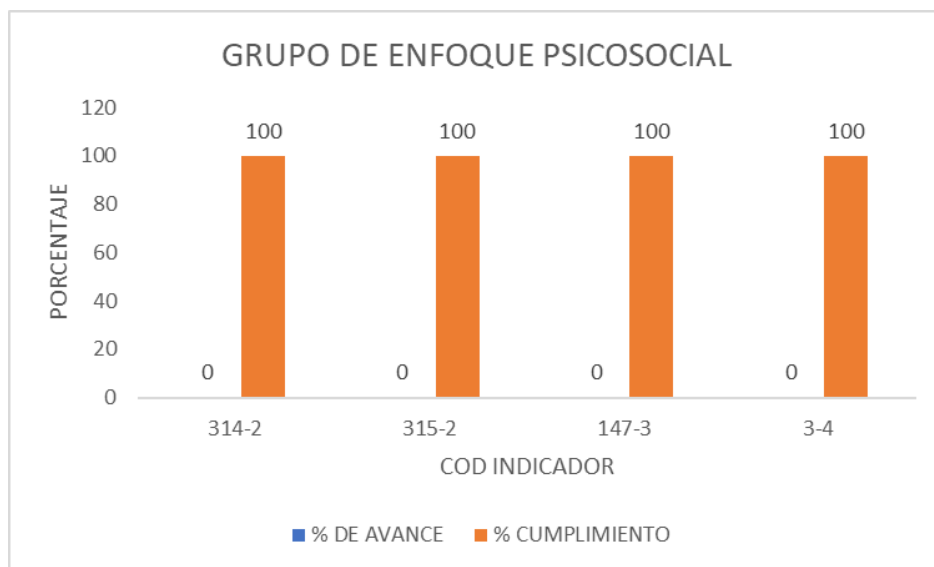
### GRUPO DE GESTIÓN CONTRACTUAL



El Grupo de Gestión Contractual cuenta con 1 indicador regionalizable para la presente vigencia, el cual no cuenta con avance, no obstante, se encuentra de acuerdo con lo programado.

TIPO INDICADOR	ID_INDICADOR	INDICADOR
2	308	Tramitar la liquidación de los contratos y/o convenios a cargo del área o Dirección Territorial dando cumplimiento a la normatividad legal vigente.

### GRUPO DE ENFOQUE PSICOSOCIAL



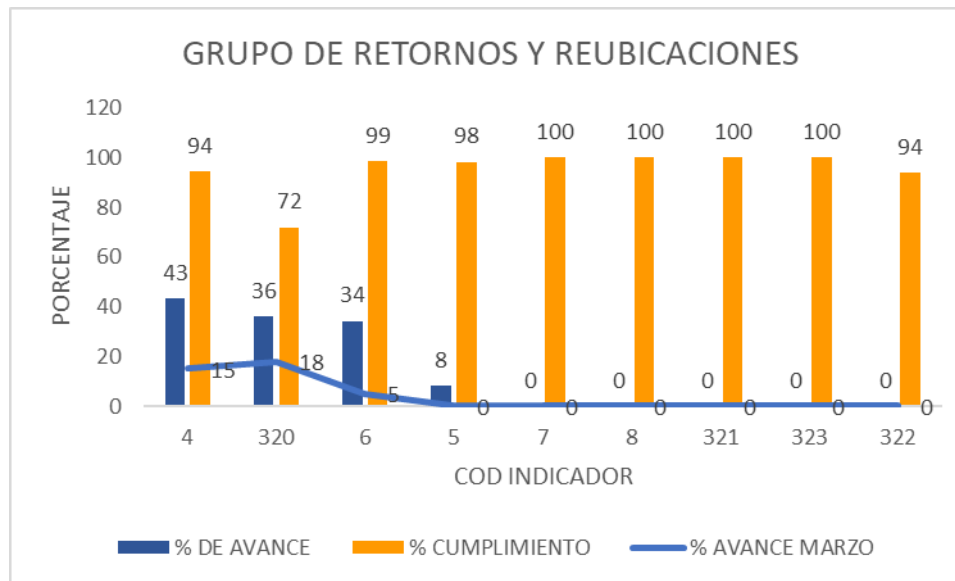
El Grupo de Enfoque Psicosocial cuenta con 4 indicadores regionalizables para la presente vigencia, los cuales no cuentan con avance, no obstante, se encuentran de acuerdo con lo programado.





TIPO INDICADOR	ID INDICADOR	INDICADOR
2	314	Implementar la estrategia de tejido social de las comunidades retornadas o reubicadas en relación con sus procesos de integración comunitaria y arraigo territorial
2	315	Implementar estrategias grupales con víctimas del conflicto armado para el acceso a la medida de satisfacción a nivel individual, en los componentes de memoria, dignificación y recuperación de prácticas sociales.
3	147	Realizar acompañamiento psicosocial en las fases de alistamiento, diagnóstico o caracterización del daño, diseño y formulación en Sujetos de reparación colectiva
4	3	Implementar acciones de la medida de rehabilitación en sujetos de reparación colectiva focalizados en la fase de implementación.

### GRUPO DE RETORNOS Y REUBICACIONES



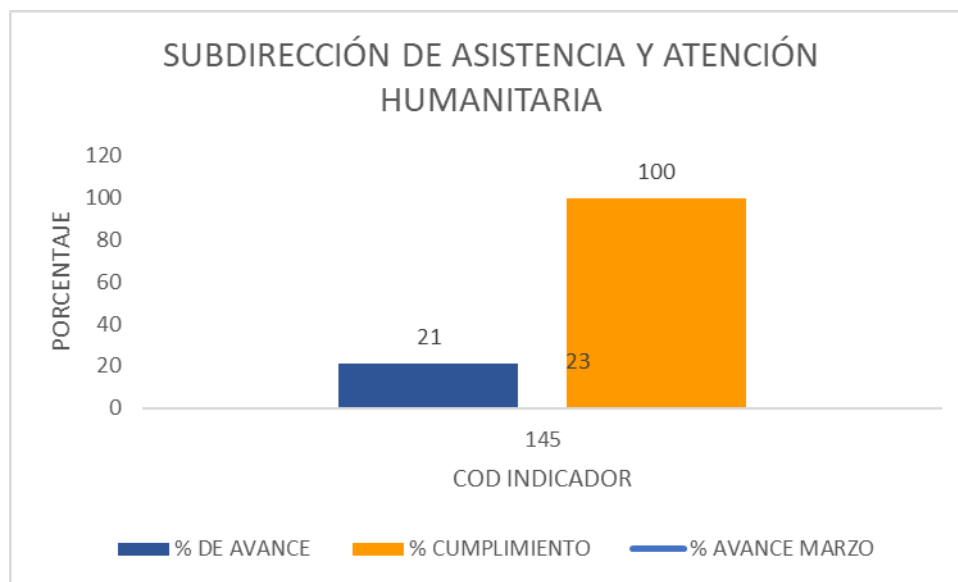
El Grupo de Retornos y Reubicaciones cuenta con 9 indicadores regionalizables para la presente vigencia, de los cuales 4 cuentan con avance, no obstante, el cumplimiento de estos indicadores ha sido inferior al 100%

TIPO INDICADOR	ID_INDICADOR	INDICADOR
2	320	Acompañar técnicamente a las entidades territoriales para que mantengan los conceptos de seguridad vigentes
2	321	Concertar los planes de retornos y/o reubicación de los territorios y pueblos étnicos priorizados en el literal d del punto 6.2.3 del acuerdo de paz en cada pueblo y territorio
2	322	Entregar esquemas especiales de acompañamiento en el proceso de retorno y reubicación de tipo familiar en el área urbana



TIPO INDICADOR	ID_INDICADOR	INDICADOR
2	323	Entregar esquemas especiales de acompañamiento en el proceso de retorno y reubicación de tipo comunitario
4	4	Tramitar las solicitudes de acompañamiento en el proceso de retorno y reubicación individual o familiar, en la vigencia 2022
4	5	Verificar la implementación de acciones diferentes a los Esquemas Especiales de Acompañamiento Comunitario y SSV en los planes de retornos y reubicaciones no étnicos
4	6	Tramitar las colocaciones del primer apoyo a la sostenibilidad en las solicitudes de retorno y reubicación que aplique
4	7	Acompañar la formulación y aprobación de los planes de retorno o reubicación de comunidades étnicas
4	8	Aprobar planes de retorno y reubicación no étnicos

### SUBDIRECCIÓN DE ASISTENCIA Y ATENCIÓN HUMANITARIA



La Subdirección de Asistencia y Atención Humanitaria cuenta con un indicador regionalizable para la presente vigencia, el cual cuenta con un avance del 21%.

Cabe anotar que el % de avance con corte a junio es más bajo que el

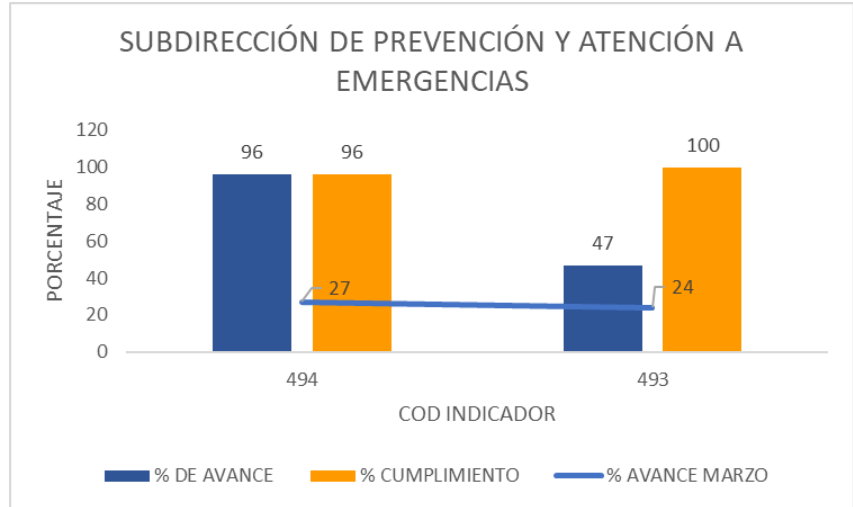
presentado en el mes de marzo debido a que algunas Direcciones Territoriales presentaron acta de cambios para aumentar, por tanto en el mes de marzo se tenía una meta total de 872 y en el mes de junio se encuentra en 1035

TIPO INDICADOR	ID_INDICADOR	INDICADOR
3	145	Realizar jornadas de atención móvil de orientación y comunicación a las víctimas





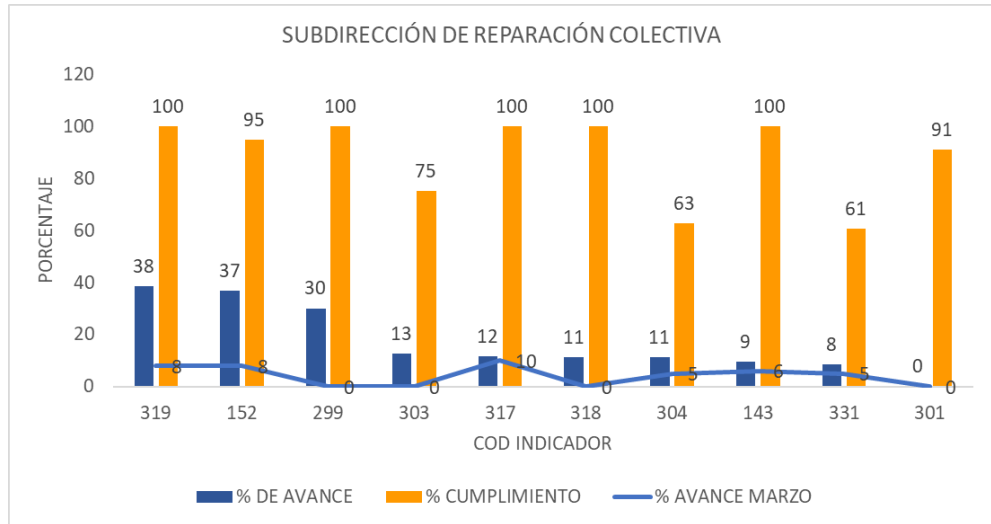
### SUBDIRECCIÓN DE PREVENCIÓN Y ATENCIÓN EMERGENCIAS



La Subdirección de Prevención y Atención a Emergencias cuenta con dos indicadores regionalizables para la presente vigencia, los cuales cuentan con avances del 96 Y 47% de acuerdo con lo programado para la vigencia 2022.

TIPO INDICADOR	ID_INDICADOR	INDICADOR
1	493	Verificar en el territorio los hechos victimizantes o situaciones de riesgo de victimización, identificados en la Bitácora Diaria de Eventos - BDE de acuerdo con lo establecido en el protocolo
1	494	Asistencia Técnica para la Actualización en Planes de Contingencia en etapa de formulación para municipios de interés estratégico

### SUBDIRECCIÓN DE REPARACIÓN COLECTIVA



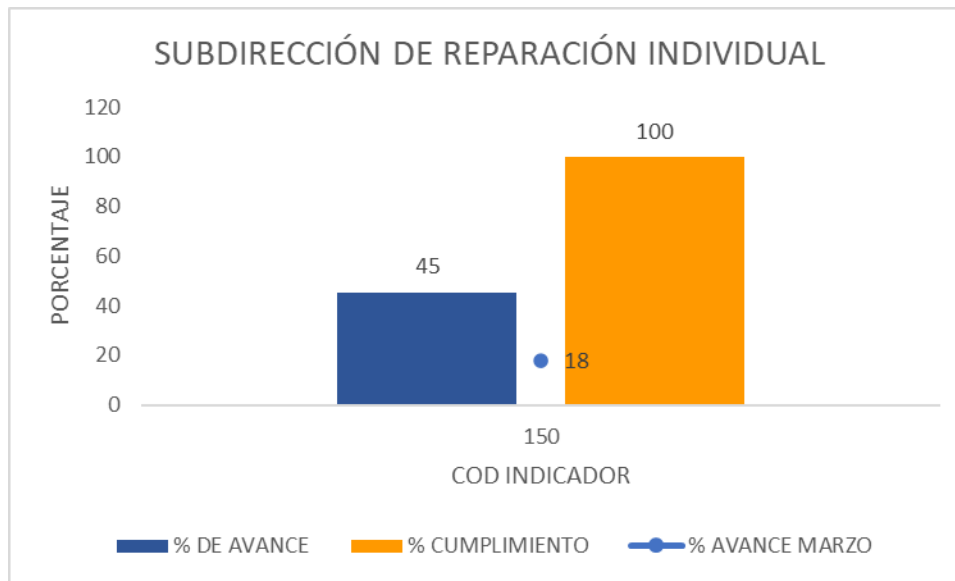
La Subdirección de Reparación Colectiva cuenta con 10 indicadores regionalizables para la presente vigencia, 9 de los cuales cuentan con avances, así mismo, los indicadores 152, 303, 304, 331 Y 301 presentan porcentajes de cumplimiento inferior al 100% de acuerdo con lo programado a junio 2022





TIPO INDICADOR	ID_INDICADOR	INDICADOR
2	299	Implementar la fase de alistamiento con los Sujetos de Reparación Colectiva no étnicos.
2	301	Implementar la fase de formulación de los Planes Integrales de Reparación Colectiva con los Sujetos de Reparación Colectiva no étnicos.
2	303	Implementar la fase de caracterización de daño colectivo con los Sujetos de Reparación Colectiva étnicos
2	304	Implementar la fase de formulación de los Planes Integrales de Reparación Colectiva con los Sujetos de Reparación Colectiva étnicos.
2	317	Reparar administrativamente sujetos de reparación colectiva
2	318	Implementar la fase de diagnóstico del daño colectivo con los Sujetos de Reparación Colectiva no étnicos
2	319	Implementar la fase de alistamiento con los Sujetos de Reparación Colectiva étnicos
2	331	Realizar los pagos de la indemnización a sujetos de reparación colectiva étnicos
3	143	Implementar acciones de medidas de restitución en sujetos de reparación colectiva.
3	152	Implementar acciones de medidas de satisfacción y/o garantías de no repetición en sujetos de reparación colectiva

### SUBDIRECCIÓN DE REPARACIÓN INDIVIDUAL

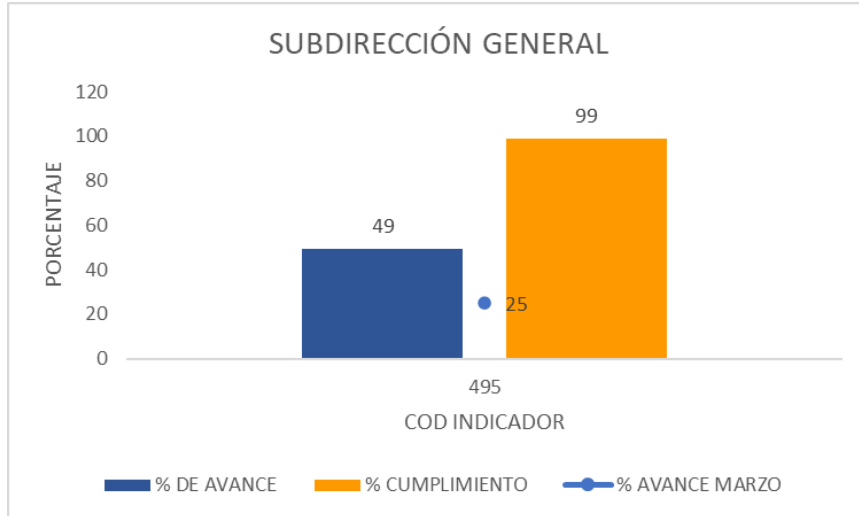


La Subdirección de Reparación Individual cuenta con un indicador regionalizable para la presente vigencia, el cual cuenta con un avance del 45%, y un porcentaje de cumplimiento del 100%.

TIPO INDICADOR R	ID_INDICADOR R	INDICADOR
3	150	Efectuar la entrega de cartas de indemnización aptas a las víctimas localizadas.



### SUBDIRECCIÓN GENERAL

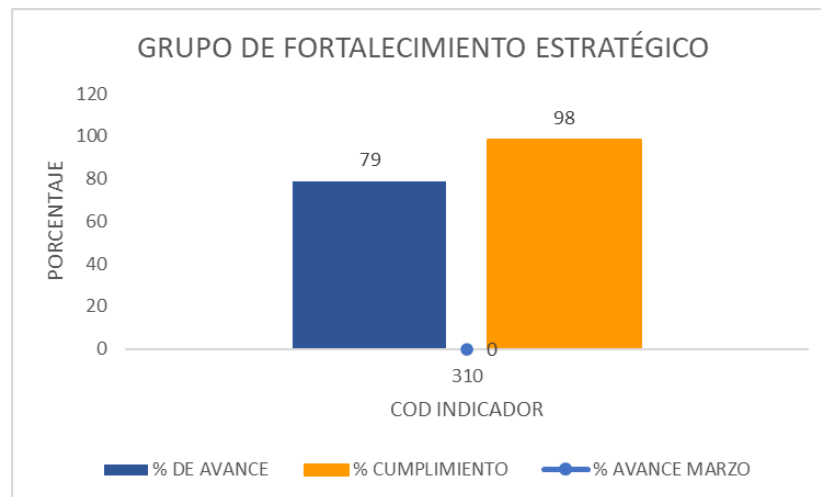


La Subdirección General cuenta con un indicador regionalizable para la presente vigencia, el cual cuenta con un avance del 49%

Así mismo, cuenta con un porcentaje de cumplimiento del 99%, debido al % de cumplimiento de la Dirección Territorial Cauca (75%)

TIPO INDICADOR	ID_INDICADOR	INDICADOR
1	495	Implementar acciones del plan de fortalecimiento del modelo de operación de enfoque diferencial y de género

### GRUPO DE FORTALECIMIENTO ESTRATÉGICO



El Grupo de Fortalecimiento Estratégico cuenta con 1 indicador regionalizable para la presente vigencia, el cual cuenta con un avance del 79%.

TIPO INDICADOR	ID_INDICADOR	INDICADOR
2	310	Realizar acciones de fortalecimiento a emprendimientos de víctimas identificados y caracterizados.



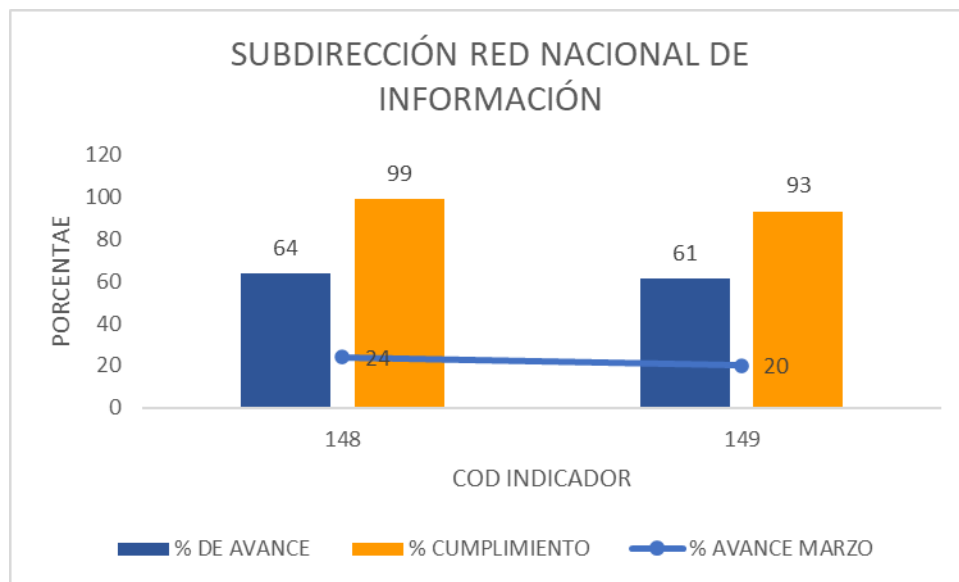
Cabe anotar que las siguientes Direcciones Territoriales han superado la meta anual de 2022

DIRECCIÓN TERRITORIAL	META	AVANCE ACUMULADO
Dirección Territorial Cesar y Guajira	30	38
Dirección Territorial Eje Cafetero	60	106
Dirección Territorial Magdalena Medio	40	50
Dirección Territorial Nariño	120	127
Dirección Territorial Sucre	60	78

Adicionalmente, en la siguiente Dirección Territorial se encuentra con una programación acumulada de 60, sin embargo a la fecha solo ha realizado 40 acciones de fortalecimiento por tanto su cumplimiento se encuentra en 33%

DIRECCIÓN TERRITORIAL	META	AVANCE ACUMULADO
Dirección Territorial Bolívar y San Andrés	120	40

### SUBDIRECCIÓN RED NACIONAL DE INFORMACIÓN



La Subdirección Red Nacional de Información cuenta con dos indicadores regionalizables para la presente vigencia, los cuales cuentan con porcentaje de avance de 64% y 61%.

TIPO INDICADOR	ID_INDICADOR	INDICADOR
3	148	Garantizar el cargue o disposición de las fuentes o cortes de información de las entidades del orden territorial
3	149	Acompañar a las EETT en la formulación y aprobación del POSI





### 3. AVANCES POR DIRECCIÓN TERRITORIAL

#### Dirección territorial Antioquia

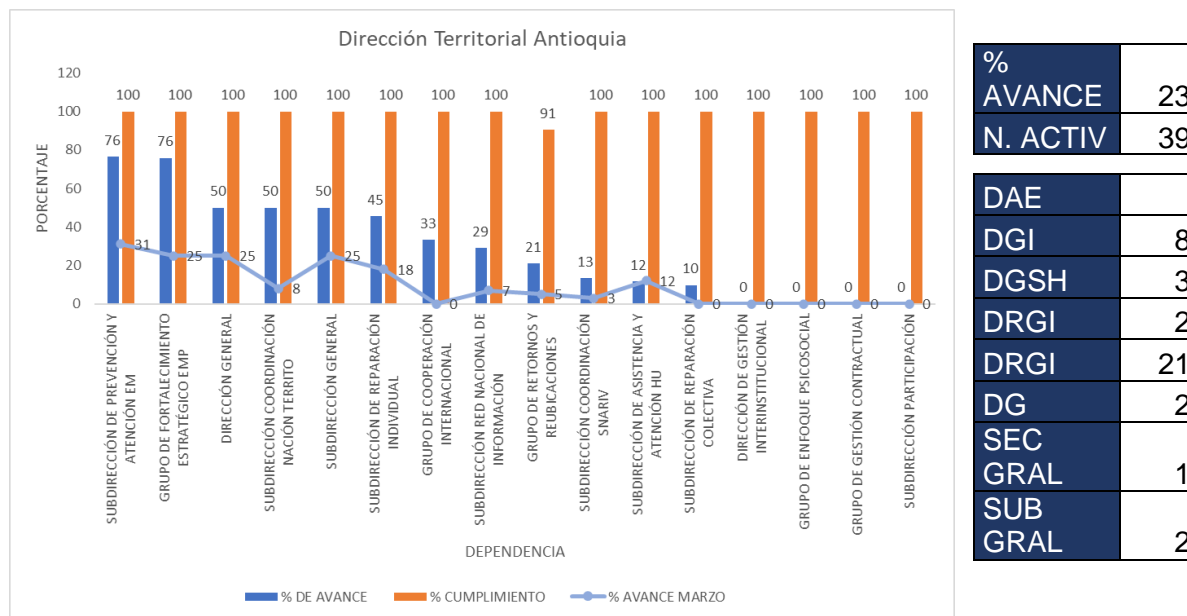


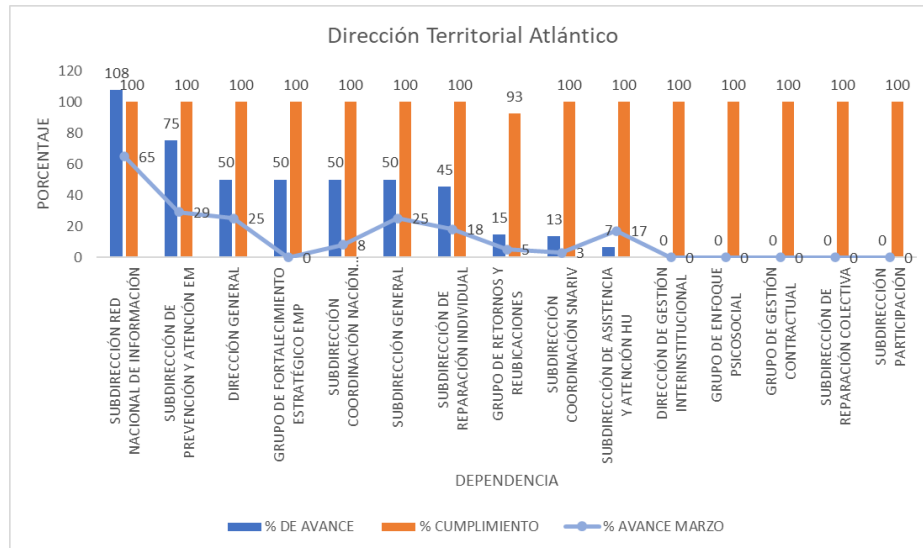
Ilustración 4 Grafica Porcentaje de Avance del Año

De acuerdo con la información reportada en Sisgestion 2.0, las metas incumplidas con corte a junio 2022 de la Dirección Territorial son las siguientes:

DEPENDENCIA	TIPO INDICADOR	COD IND	ACTIVIDAD	META REGIONAL	Promedio de % DE AVANCE REGIONAL	Promedio de % CUMPLIMIENTO AL CORTE
GRUPO DE RETORNOS Y REUBICACIONES	2	320	Acompañar técnicamente a las entidades territoriales para que mantengan los conceptos de seguridad vigentes	100	28	55
GRUPO DE RETORNOS Y REUBICACIONES	4	4	Tramitar las solicitudes de acompañamiento en el proceso de retorno y reubicación individual o familiar, en la vigencia 2022	100	36	79



### Dirección territorial Atlántico



% AVANCE	30
N. ACTIV	28

DAE	
DGI	8
DGSH	3
DRGI	2
DRGI	11
DG	1
SEC GRAL	1
SUB GRAL	2

Ilustración 5 Grafica cumplimiento acumulado

De acuerdo con la información reportada en Sisgestion 2.0, las metas incumplidas con corte a junio 2022 de la Dirección Territorial son las siguientes:

DEPENDENCIA	TIPO INDICADOR	COD IND	ACTIVIDAD	META REGIONAL	Promedio de % DE AVANCE REGIONAL	Promedio de % CUMPLIMIENTO AL CORTE
GRUPO DE RETORNOS Y REUBICACIONES	2	320	Acompañar técnicamente a las entidades territoriales para que mantengan los conceptos de seguridad vigentes	100	35	70
GRUPO DE RETORNOS Y REUBICACIONES	4	4	Tramitar las solicitudes de acompañamiento en el proceso de retorno y reubicación individual o familiar, en la vigencia 2022	100	39	85



### Dirección territorial Bolívar y San Andrés

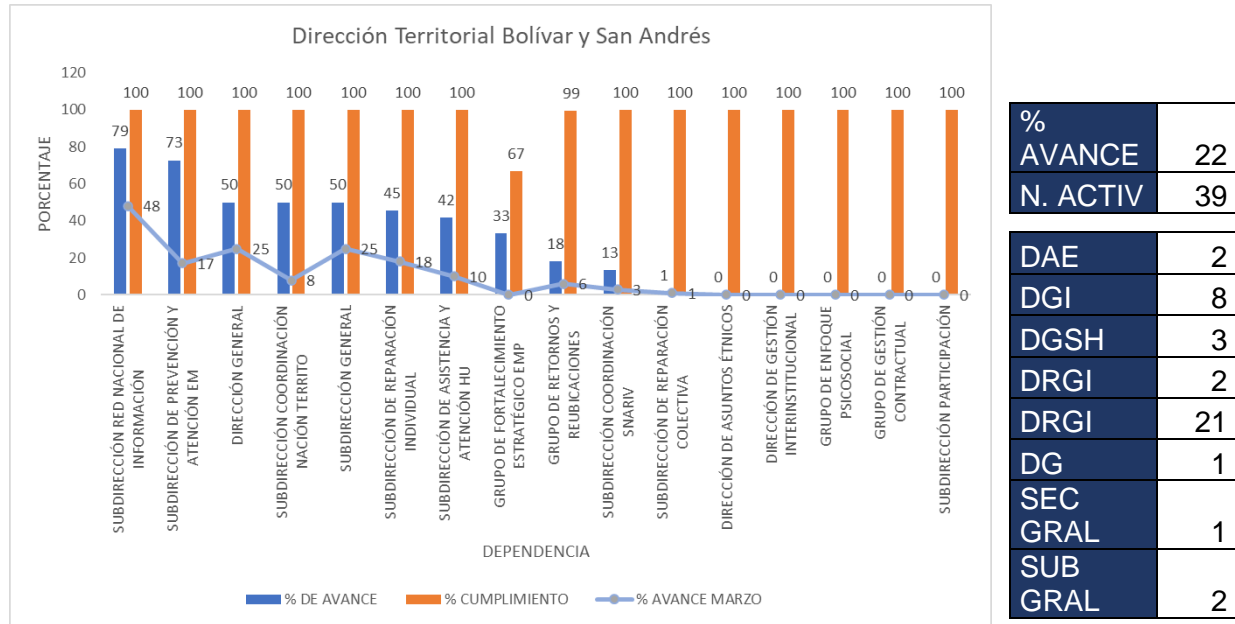


Ilustración 6 cumplimiento acumulado

De acuerdo con la información reportada en Sisgestion 2.0, las metas incumplidas con corte a junio 2022 de la Dirección Territorial son las siguientes:

DEPENDENCIA	TIPO INDICADOR	COD IND	ACTIVIDAD	META REGIONAL	Promedio de % DE AVANCE REGIONAL	Promedio de % CUMPLIMIENTO AL CORTE
GRUPO DE FORTALECIMIENTO ESTRATÉGICO EMP	2	310	Realizar acciones de fortalecimiento a emprendimientos de víctimas identificados y caracterizados.	120	33	67
GRUPO DE RETORNOS Y REUBICACIONES	2	320	Acompañar técnicamente a las entidades territoriales para que mantengan los conceptos de seguridad vigentes	100	47	95



### Dirección territorial Caquetá – Huila

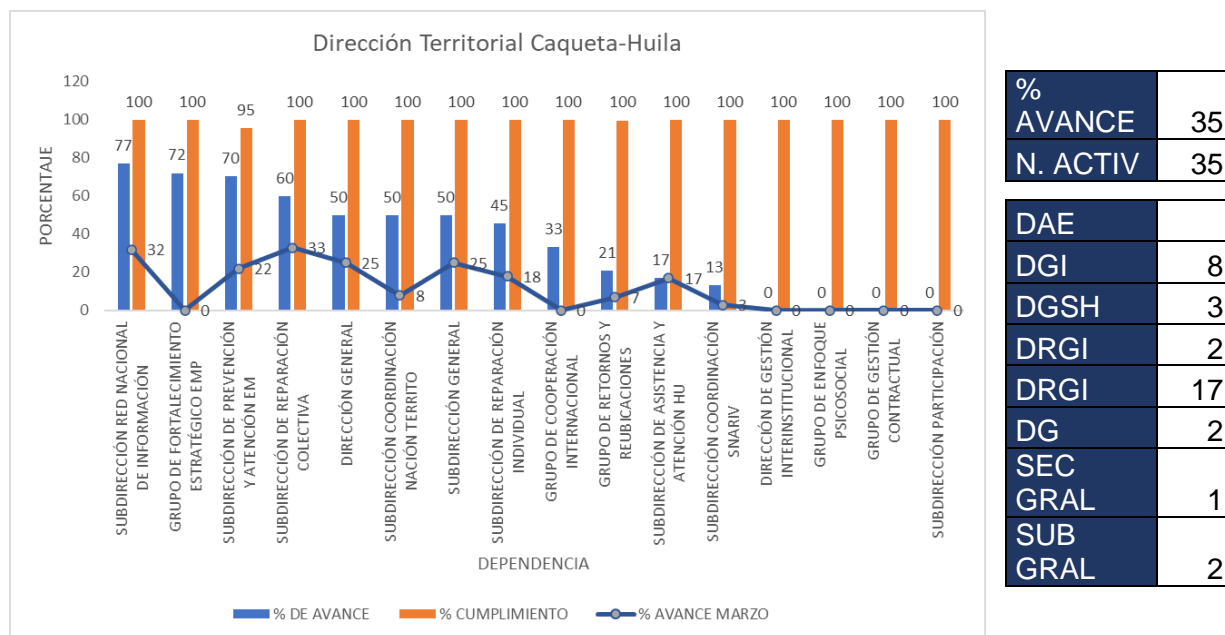


Ilustración 7- Cumplimiento Acumulado

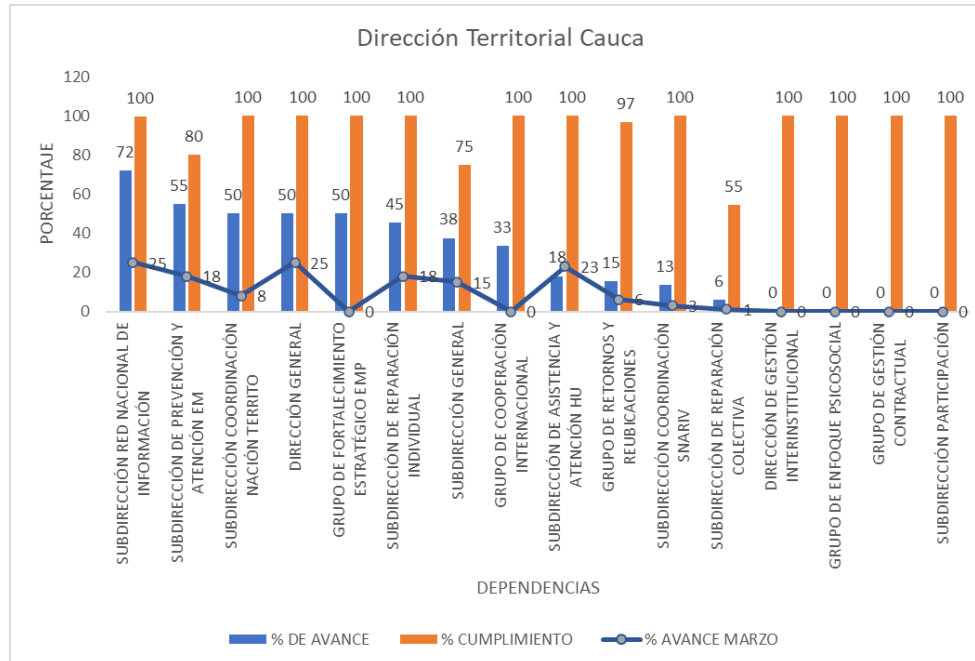
De acuerdo con la información reportada en Sisgestion 2.0, las metas incumplidas con corte junio 2022 de la Dirección Territorial son las siguientes:

DEPENDENCIA	TIPO INDICADOR	COD IND	ACTIVIDAD	META REGIONAL	Promedio de % DE AVANCE REGIONAL	Promedio de % CUMPLIMIENTO AL CORTE
SUBDIRECCIÓN DE PREVENCIÓN Y ATENCIÓN EM	1	494	Asistencia Técnica para la Actualización en Planes de Contingencia en etapa de formulación para municipios de interés estratégico	22	91	91
GRUPO DE RETORNOS Y REUBICACIONES	2	320	Acompañar técnicamente a las entidades territoriales para que mantengan los conceptos de seguridad vigentes	100	48	97





### Dirección territorial Cauca



% AVANCE	22
N. ACTIV	39

DAE	
DGI	8
DGSH	3
DRGI	2
DRGI	24
DG	2
SEC GRAL	1
SUB GRAL	2

Ilustración 8- Cumplimiento acumulado

De acuerdo con la información reportada en Sisgestion 2.0, las metas incumplidas con corte a junio 2022 de la Dirección Territorial son las siguientes:

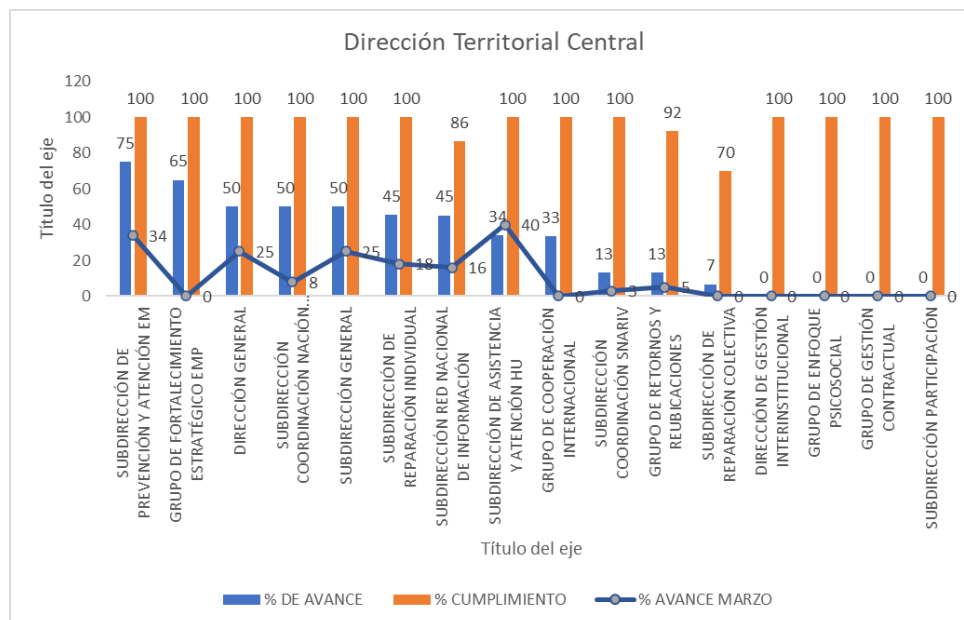
DEPENDENCIA	TIPO INDICADOR	COD IND	ACTIVIDAD	META REGIONAL	Promedio de % DE AVANCE REGIONAL	Promedio de % CUMPLIMIENTO AL CORTE
SUBDIRECCIÓN DE REPARACIÓN COLECTIVA	2	301	Implementar la fase de formulación de los Planes Integrales de Reparación Colectiva con los Sujetos de Reparación Colectiva no étnicos.	2	0	0
SUBDIRECCIÓN DE REPARACIÓN COLECTIVA	2	303	Implementar la fase de caracterización de daño colectivo con los Sujetos de Reparación Colectiva étnicos	2	0	0
SUBDIRECCIÓN DE REPARACIÓN COLECTIVA	2	331	Realizar los pagos de la indemnización a sujetos de reparación colectiva étnicos	10	0	0



DEPENDENCIA	TIPO INDICADOR	COD IND	ACTIVIDAD	META REGIONAL	Promedio de % DE AVANCE REGIONAL	Promedio de % CUMPLIMIENTO AL CORTE
SUBDIRECCIÓN DE REPARACIÓN COLECTIVA	2	304	Implementar la fase de formulación de los Planes Integrales de Reparación Colectiva con los Sujetos de Reparación Colectiva étnicos.	9	22	29
SUBDIRECCIÓN DE PREVENCIÓN Y ATENCIÓN EM	1	494	Asistencia Técnica para la Actualización en Planes de Contingencia en etapa de formulación para municipios de interés estratégico	30	60	60
SUBDIRECCIÓN DE REPARACIÓN COLECTIVA	3	152	Implementar acciones de medidas de satisfacción y/o garantías de no repetición en sujetos de reparación colectiva	16	31	63
GRUPO DE RETORNOS Y REUBICACIONES	2	320	Acompañar técnicamente a las entidades territoriales para que mantengan los conceptos de seguridad vigentes	100	37	74
SUBDIRECCIÓN GENERAL	1	495	Implementar acciones del plan de fortalecimiento del modelo de operación de enfoque diferencial y de género	100	38	75
SUBDIRECCIÓN RED NACIONAL DE INFORMACIÓN	3	148	Garantizar el cargue o disposición de las fuentes o cortes de información de las entidades del orden territorial	114	87	99



### Dirección territorial Central



% AVANCE	24
N. ACTIV	34

DAE	
DGI	8
DGSH	3
DRGI	2
DRGI	17
DG	2
SEC GRAL	1
SUB GRAL	2

De acuerdo con la información reportada en Sisgestion 2.0, las metas incumplidas con corte a junio 2022 de la Dirección Territorial son las siguientes:

DEPENDENCIA	TIPO INDICADOR	COD IND	ACTIVIDAD	META REGIONAL	Promedio de % DE AVANCE REGIONAL	Promedio de % CUMPLIMIENTO AL CORTE
SUBDIRECCIÓN DE REPARACIÓN COLECTIVA	2	304	Implementar la fase de formulación de los Planes Integrales de Reparación Colectiva con los Sujetos de Reparación Colectiva étnicos.	1	0	0
GRUPO DE RETORNOS Y REUBICACIONES	2	320	Acompañar técnicamente a las entidades territoriales para que mantengan los conceptos de seguridad vigentes	100	24	49
SUBDIRECCIÓN DE REPARACIÓN COLECTIVA	3	152	Implementar acciones de medidas de satisfacción y/o garantías de no repetición en sujetos de reparación colectiva	3	33	50
SUBDIRECCIÓN RED NACIONAL DE INFORMACIÓN	3	149	Acompañar a las EETT en la formulación y aprobación del POSI	24	33	73



El futuro  
es de todos

Unidad para la atención  
y reparación integral  
a las víctimas

DEPENDENCIA	TIPO INDICADOR	COD IND	ACTIVIDAD	META REGIONAL	Promedio de % DE AVANCE REGIONAL	Promedio de % CUMPLIMIENTO AL CORTE
GRUPO DE RETORNOS Y REUBICACIONES	4	6	Tramitar las colocaciones del primer apoyo a la sostenibilidad en las solicitudes de retorno y reubicación que aplique	100	37	93
GRUPO DE RETORNOS Y REUBICACIONES	4	4	Tramitar las solicitudes de acompañamiento en el proceso de retorno y reubicación individual o familiar, en la vigencia 2022	100	43	95

[www.unidadvictimas.gov.co](http://www.unidadvictimas.gov.co)

Síguenos en:



Línea de atención nacional:  
01 8000 91 11 19 - Bogotá: 426 11 11

Sede administrativa:  
Carrera 85D No. 46A-65  
Complejo Logístico San Cayetano - Bogotá, D.C.



SC-CER512366



SC-CER814217





### Dirección territorial Cesar- Guajira

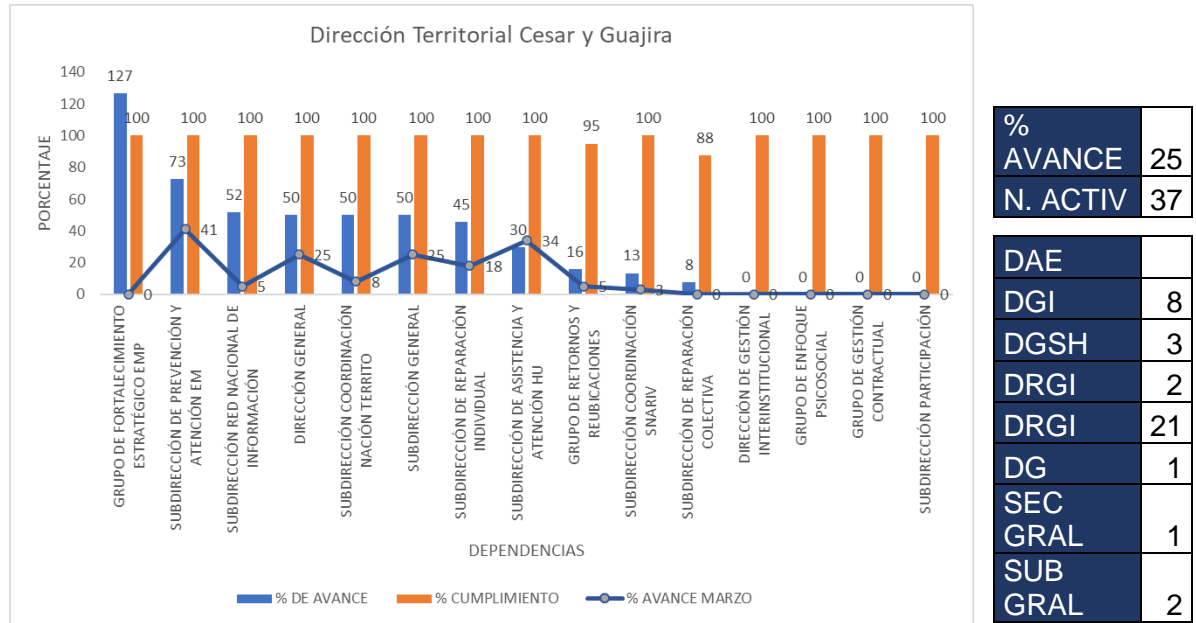


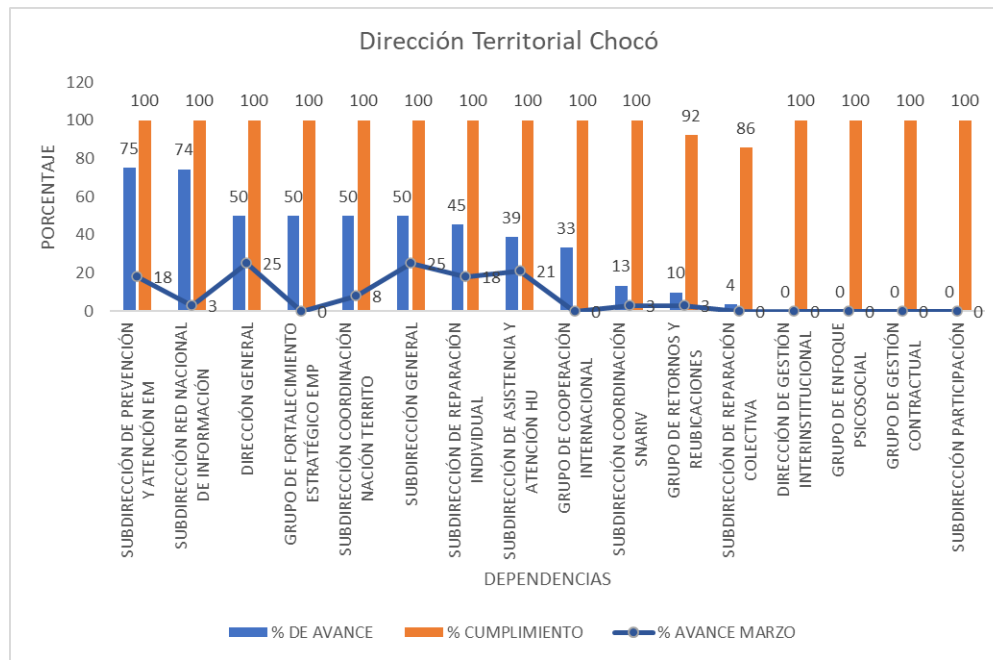
Ilustración 9- Cumplimiento acumulado

De acuerdo con la información reportada en Sisgestion 2.0, las metas incumplidas con corte a junio 2022 de la Dirección Territorial son las siguientes:

DEPENDENCIA	TIPO INDICADOR	COD IND	ACTIVIDAD	META REGIONAL	Promedio de % DE AVANCE REGIONAL	Promedio de % CUMPLIMIENTO AL CORTE
SUBDIRECCIÓN DE REPARACIÓN COLECTIVA	2	331	Realizar los pagos de la indemnización a sujetos de reparación colectiva étnicos	4	0	0
GRUPO DE RETORNOS Y REUBICACIONES	2	320	Acompañar técnicamente a las entidades territoriales para que mantengan los conceptos de seguridad vigentes	100	35	71
GRUPO DE RETORNOS Y REUBICACIONES	4	4	Tramitar las solicitudes de acompañamiento en el proceso de retorno y reubicación individual o familiar, en la vigencia 2022	100	43	94



### Dirección territorial Chocó



% AVANCE	23
N. ACTIV	37

DAE	
DGI	8
DGSH	3
DRGI	2
DRGI	19
DG	2
SEC GRAL	1
SUB GRAL	2

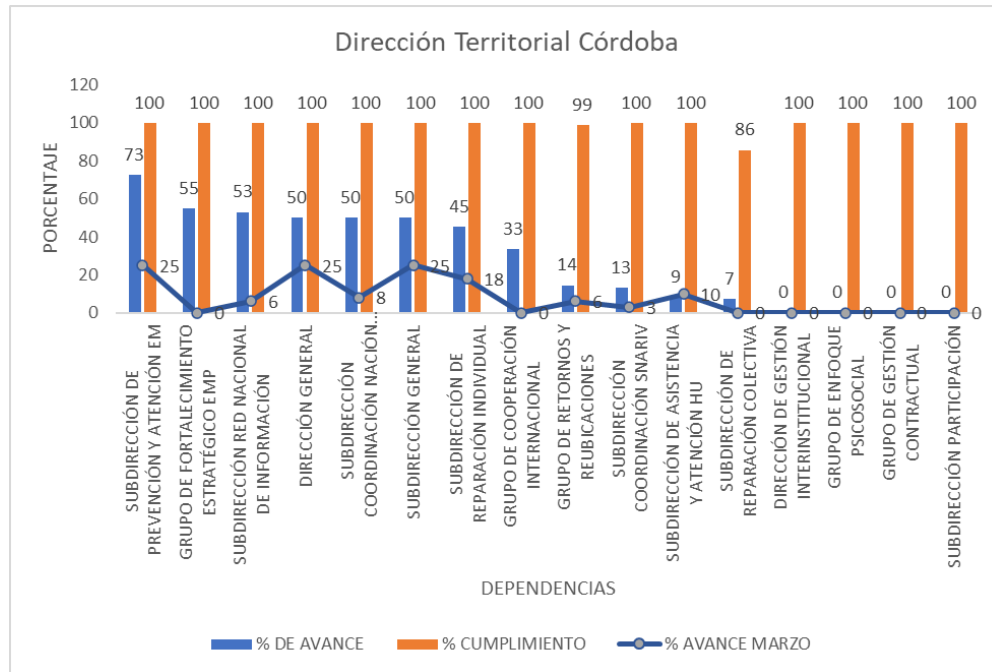
Ilustración 10- Cumplimiento acumulado

De acuerdo con la información reportada en Sisgestion 2.0, las metas incumplidas con corte a junio 2022 de la Dirección Territorial son las siguientes:

DEPENDENCIA	TIPO INDICADOR	COD IND	ACTIVIDAD	META REGIONAL	Promedio de % DE AVANCE REGIONAL	Promedio de % CUMPLIMIENTO AL CORTE
SUBDIRECCIÓN DE REPARACIÓN COLECTIVA	2	304	Implementar la fase de formulación de los Planes Integrales de Reparación Colectiva con los Sujetos de Reparación Colectiva étnicos.	1	0	0
GRUPO DE RETORNOS Y REUBICACIONES	2	320	Acompañar técnicamente a las entidades territoriales para que mantengan los conceptos de seguridad vigentes	100	19	37



### Dirección territorial Córdoba



% AVANCE	22
N. ACTIV	39

DAE	
DGI	8
DGSH	3
DRGI	2
DRGI	21
DG	2
SEC GRAL	1
SUB GRAL	2

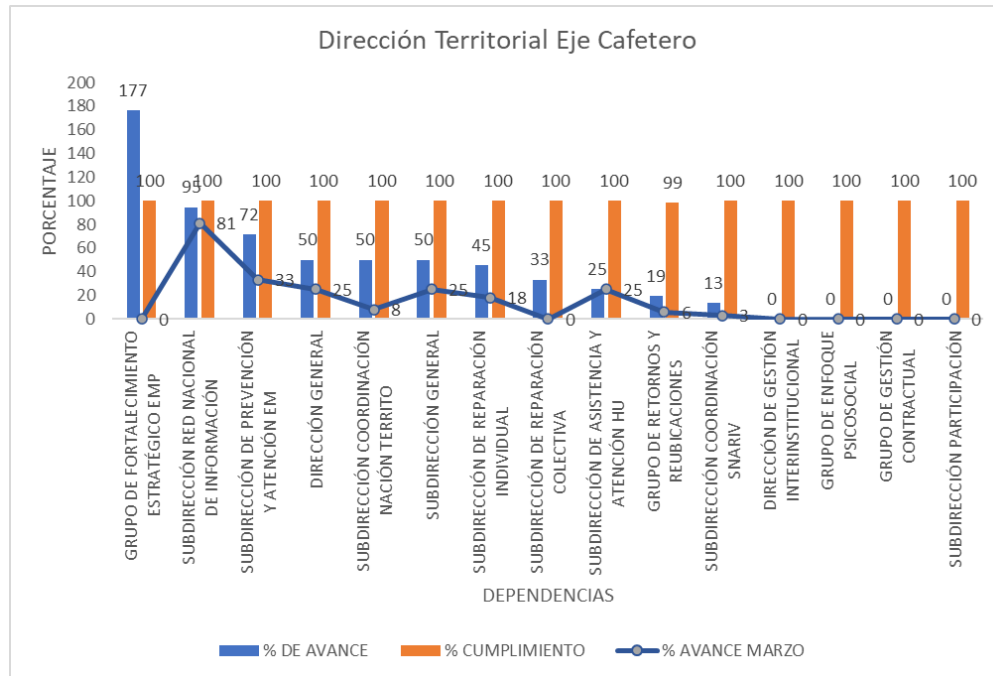
Ilustración 11- Cumplimiento Acumulado

De acuerdo con la información reportada en Sisgestion 2.0, las metas incumplidas con corte a junio 2022 de la Dirección Territorial son las siguientes:

DEPENDENCIA	TIPO INDICADOR	COD IND	ACTIVIDAD	META REGIONAL	Promedio de % DE AVANCE REGIONAL	Promedio de % CUMPLIMIENTO AL CORTE
SUBDIRECCIÓN DE REPARACIÓN COLECTIVA	2	303	Implementar la fase de caracterización de daño colectivo con los Sujetos de Reparación Colectiva étnicos	1	0	0
GRUPO DE RETORNOS Y REUBICACIONES	2	320	Acompañar técnicamente a las entidades territoriales para que mantengan los conceptos de seguridad vigentes	100	45	89



### Dirección territorial Eje cafetero



% AVANCE	34
N. ACTIV	35

DAE	
DGI	8
DGSH	3
DRGI	2
DRGI	18
DG	1
SEC GRAL	1
SUB GRAL	2

Ilustración 12 Cumplimiento acumulado

De acuerdo con la información reportada en Sisgestion 2.0, las metas incumplidas con corte a junio 2022 de la Dirección Territorial son las siguientes:

DEPENDENCIA	TIPO INDICADOR	COD IND	ACTIVIDAD	META REGIONAL	Promedio de % DE AVANCE REGIONAL	Promedio de % CUMPLIMIENTO AL CORTE
GRUPO DE RETORNOS Y REUBICACIONES	2	320	Acompañar técnicamente a las entidades territoriales para que mantengan los conceptos de seguridad vigentes	100	45	90





### Dirección territorial Magdalena

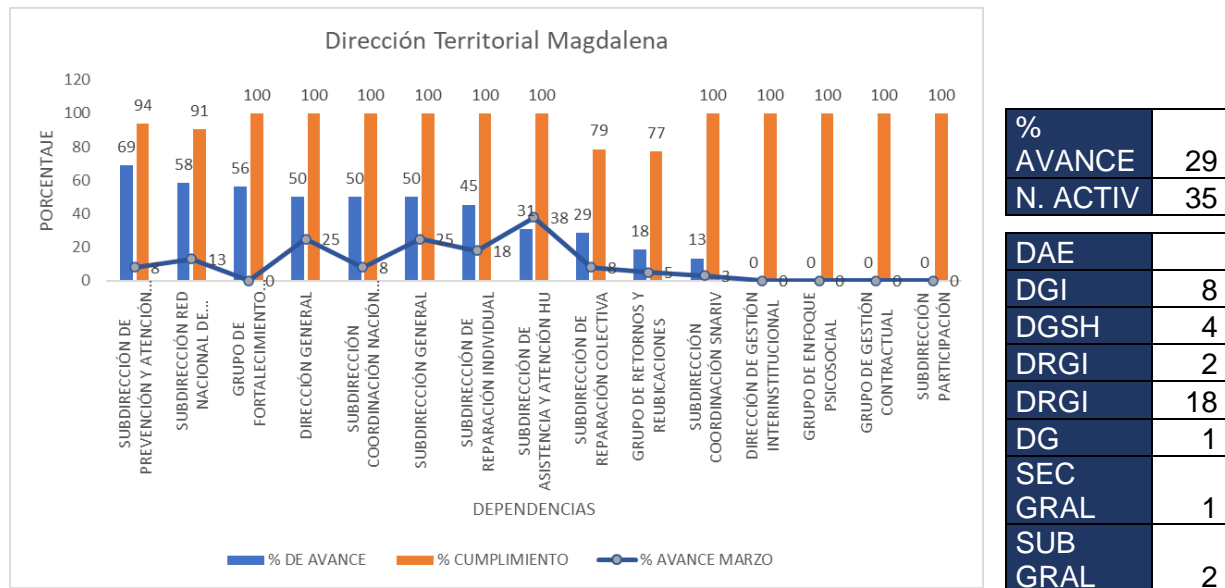


Ilustración 13- Cumplimiento acumulado

De acuerdo con la información reportada en Sisgestion 2.0, las metas incumplidas con corte a junio 2022 de la Dirección Territorial son las siguientes:

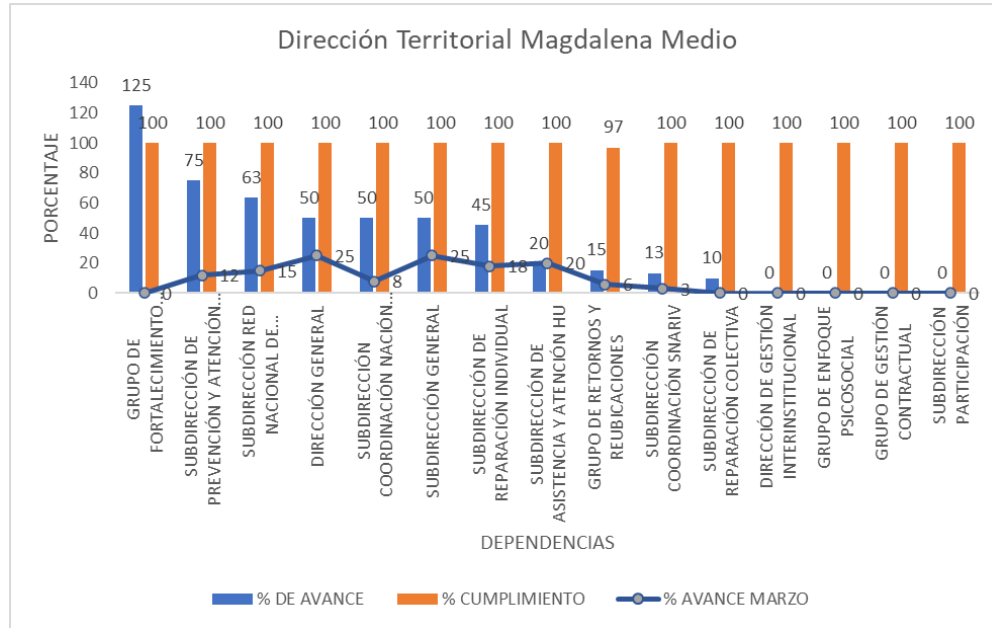
DEPENDENCIA	TIPO INDICADOR	COD IND	ACTIVIDAD	META REGIONAL	Promedio de % DE AVANCE REGIONAL	Promedio de % CUMPLIMIENTO AL CORTE
GRUPO DE RETORNOS Y REUBICACIONES	2	322	Entregar esquemas especiales de acompañamiento en el proceso de retorno y reubicación de tipo familiar en el área urbana	156	0	0
SUBDIRECCIÓN DE REPARACIÓN COLECTIVA	2	331	Realizar los pagos de la indemnización a sujetos de reparación colectiva étnicos	3	0	0
GRUPO DE RETORNOS Y REUBICACIONES	2	320	Acompañar técnicamente a las entidades territoriales para que mantengan los conceptos de seguridad vigentes	100	21	42
SUBDIRECCIÓN DE REPARACIÓN COLECTIVA	2	304	Implementar la fase de formulación de los Planes Integrales de Reparación Colectiva con los Sujetos de Reparación Colectiva étnicos.	3	33	50



DEPENDENCIA	TIPO INDICADOR	COD IND	ACTIVIDAD	META REGIONAL	Promedio de % DE AVANCE REGIONAL	Promedio de % CUMPLIMIENTO AL CORTE
SUBDIRECCIÓN RED NACIONAL DE INFORMACIÓN	3	148	Garantizar el cargue o disposición de las fuentes o cortes de información de las entidades del orden territorial	82	37	81
SUBDIRECCIÓN DE PREVENCIÓN Y ATENCIÓN EM	1	494	Asistencia Técnica para la Actualización en Planes de Contingencia en etapa de formulación para municipios de interés estratégico	8	88	88
GRUPO DE RETORNOS Y REUBICACIONES	4	4	Tramitar las solicitudes de acompañamiento en el proceso de retorno y reubicación individual o familiar, en la vigencia 2022	100	45	98



### Dirección territorial Magdalena Medio



% AVANCE	27
N. ACTIV	35

DAE	
DGI	8
DGSH	3
DRGI	2
DRGI	18
DG	1
SEC GRAL	1
SUB GRAL	2

Ilustración 14- Cumplimiento acumulado

De acuerdo con la información reportada en Sisgestion 2.0, las metas incumplidas con corte a junio 2022 de la Dirección Territorial son las siguientes:

DEPENDENCIA	TIPO INDICADOR	COD IND	ACTIVIDAD	META REGIONAL	Promedio de % DE AVANCE REGIONAL	Promedio de % CUMPLIMIENTO AL CORTE
GRUPO DE RETORNOS Y REUBICACIONES	2	320	Acompañar técnicamente a las entidades territoriales para que mantengan los conceptos de seguridad vigentes	100	37	75



### Dirección territorial Meta y Llanos orientales

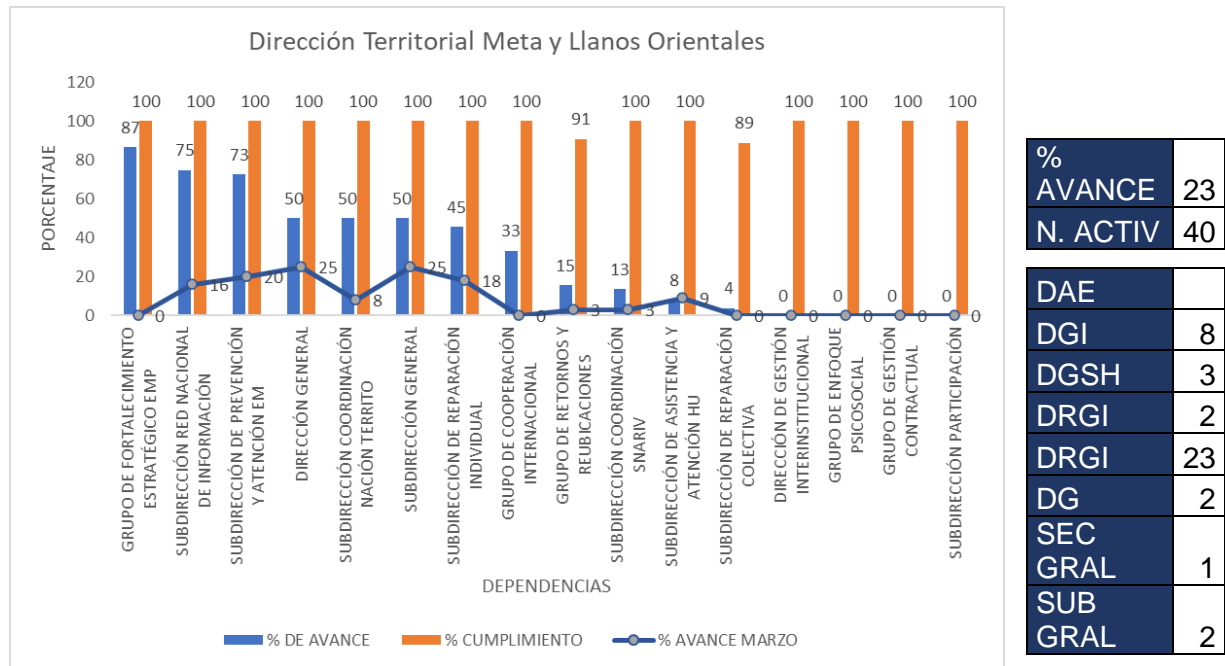


Ilustración 15- Cumplimiento Acumulado

De acuerdo con la información reportada en Sisgestion 2.0, las metas incumplidas con corte a junio 2022 de la Dirección Territorial son las siguientes:

DEPENDENCIA	TIPO INDICADOR	COD IND	ACTIVIDAD	META REGIONAL	Promedio de % DE AVANCE REGIONAL	Promedio de % CUMPLIMIENTO AL CORTE
SUBDIRECCIÓN DE REPARACIÓN COLECTIVA	2	331	Realizar los pagos de la indemnización a sujetos de reparación colectiva étnicos	3	0	0
GRUPO DE RETORNOS Y REUBICACIONES	4	5	Verificar la implementación de acciones diferentes a los Esquemas Especiales de Acompañamiento Comunitario y SSV en los planes de retornos y reubicaciones no étnicos	40	33	65



El futuro  
es de todos

Unidad para la atención  
y reparación integral  
a las víctimas

DEPENDENCIA	TIPO INDICADOR	COD IND	ACTIVIDAD	META REGIONAL	Promedio de % DE AVANCE REGIONAL	Promedio de % CUMPLIMIENTO AL CORTE
GRUPO DE RETORNOS Y REUBICACIONES	4	4	Tramitar las solicitudes de acompañamiento en el proceso de retorno y reubicación individual o familiar, en la vigencia 2022	100	35	76
GRUPO DE RETORNOS Y REUBICACIONES	2	320	Acompañar técnicamente a las entidades territoriales para que mantengan los conceptos de seguridad vigentes	100	38	76

[www.unidadvictimas.gov.co](http://www.unidadvictimas.gov.co)



Línea de atención nacional:  
01 8000 91 11 19 - Bogotá: 426 11 11

Sede administrativa:  
Carrera 85D No. 46A-65  
Complejo Logístico San Cayetano - Bogotá, D.C.



SC-CER512366



SC-CER814217





### Dirección territorial Nariño

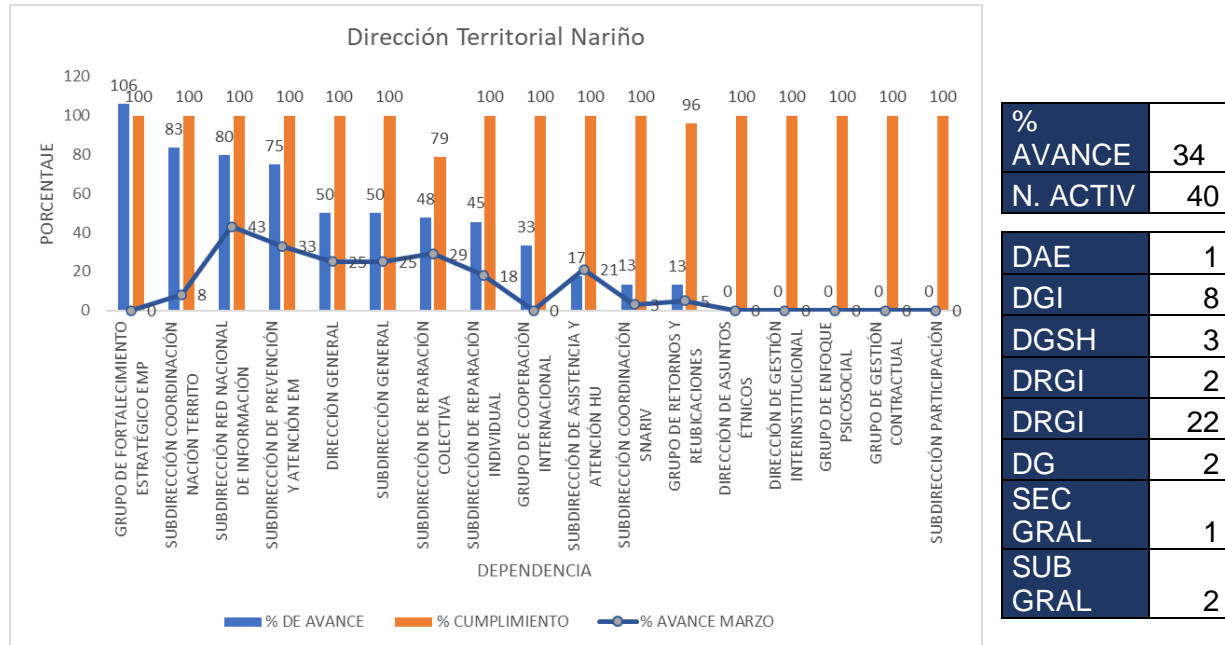


Ilustración 16- Cumplimiento acumulado

De acuerdo con la información reportada en Sisgestion 2.0, las metas incumplidas con corte junio 2022 de la Dirección Territorial son las siguientes:

DEPENDENCIA	TIPO INDICADOR	COD IND	ACTIVIDAD	META REGIONAL	Promedio de % DE AVANCE REGIONAL	Promedio de % CUMPLIMIENTO AL CORTE
SUBDIRECCIÓN DE REPARACIÓN COLECTIVA	2	304	Implementar la fase de formulación de los Planes Integrales de Reparación Colectiva con los Sujetos de Reparación Colectiva étnicos.	1	0	0
SUBDIRECCIÓN DE REPARACIÓN COLECTIVA	2	331	Realizar los pagos de la indemnización a sujetos de reparación colectiva étnicos	2	50	50
GRUPO DE RETORNOS Y REUBICACIONES	2	320	Acompañar técnicamente a las entidades territoriales para que mantengan los conceptos de seguridad vigentes	100	32	63



### Dirección territorial Norte de Santander – Arauca

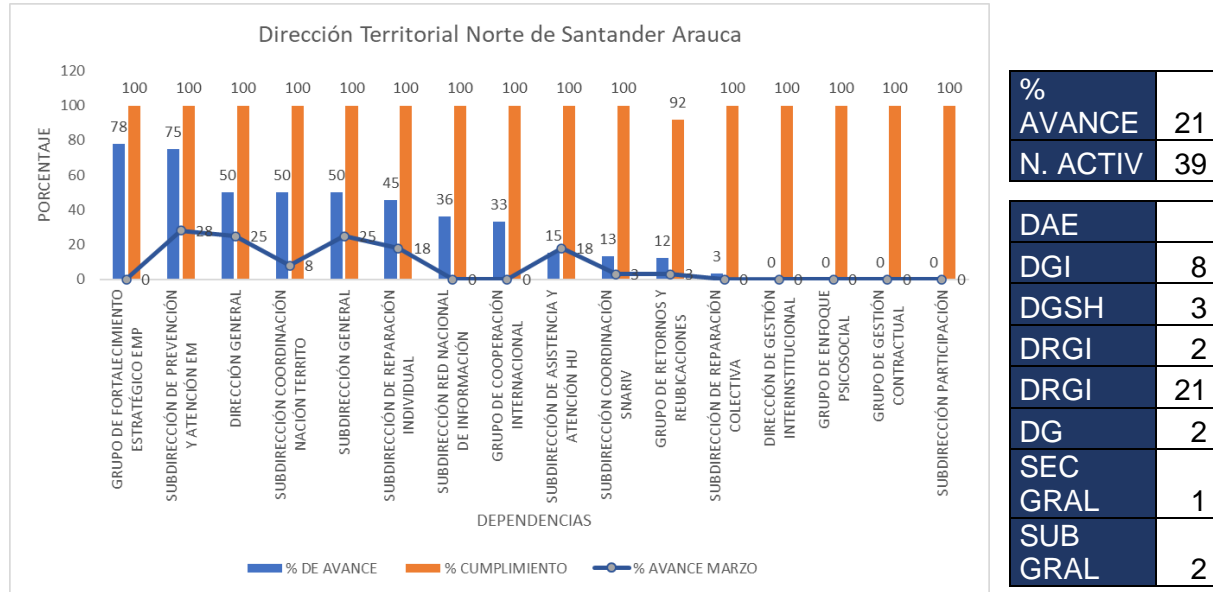


Ilustración 17- Cumplimiento acumulado

De acuerdo con la información reportada en Sisgestion 2.0, las metas incumplidas de la Dirección Territorial son las siguientes:

DEPENDENCIA	TIPO INDICADOR	COD IND	ACTIVIDAD	META REGIONAL	Promedio de % DE AVANCE REGIONAL	Promedio de % CUMPLIMIENTO AL CORTE
GRUPO DE RETORNOS Y REUBICACIONES	2	320	Acompañar técnicamente a las entidades territoriales para que mantengan los conceptos de seguridad vigentes	100	23	46
GRUPO DE RETORNOS Y REUBICACIONES	4	4	Tramitar las solicitudes de acompañamiento en el proceso de retorno y reubicación individual o familiar, en la vigencia 2022	100	40	88



### Dirección territorial Putumayo

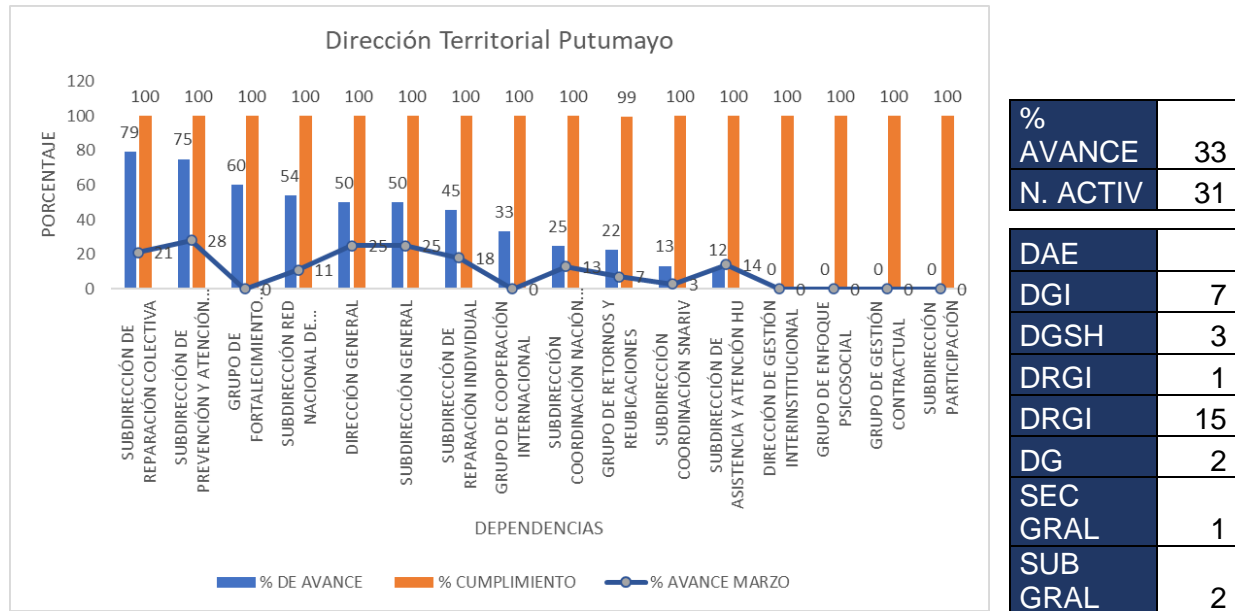


Ilustración 18- Cumplimiento Acumulado

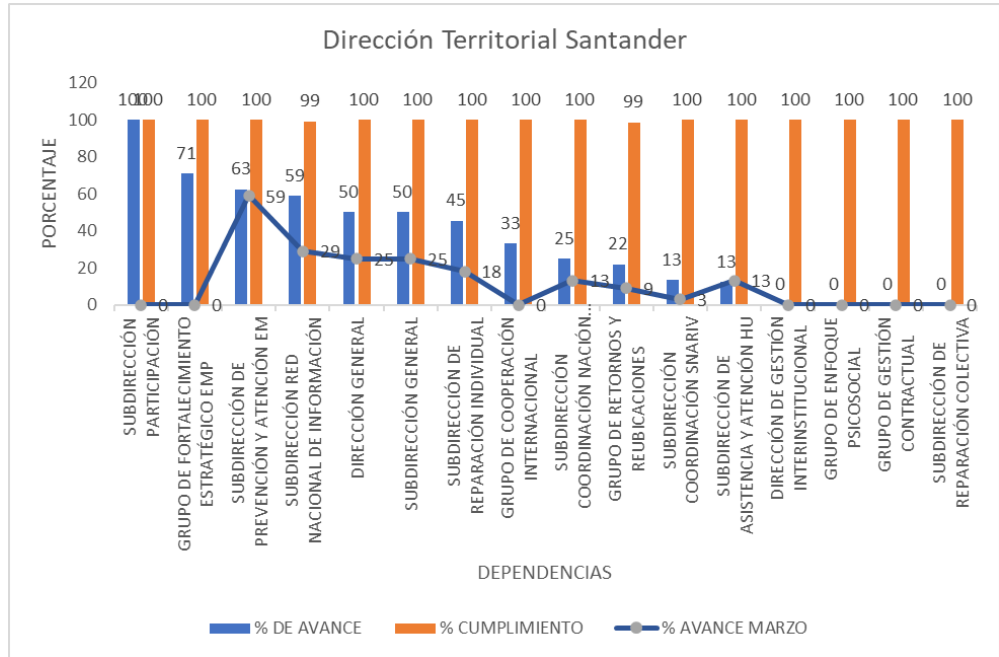
De acuerdo con la información reportada en Sisgestion 2.0, las metas incumplidas de la Dirección Territorial son las siguientes:

DEPENDENCIA	TIPO INDICADOR	COD IND	ACTIVIDAD	META REGIONAL	Promedio de % DE AVANCE REGIONAL	Promedio de % CUMPLIMIENTO AL CORTE
GRUPO DE RETORNOS Y REUBICACIONES	2	320	Acompañar técnicamente a las entidades territoriales para que mantengan los conceptos de seguridad vigentes	100	48	96





### Dirección territorial Santander



% AVANCE	28
N. ACTIV	29
DAE	
DGI	7
DGSH	3
DRGI	2
DRGI	12
DG	2
SEC GRAL	1
SUB GRAL	2

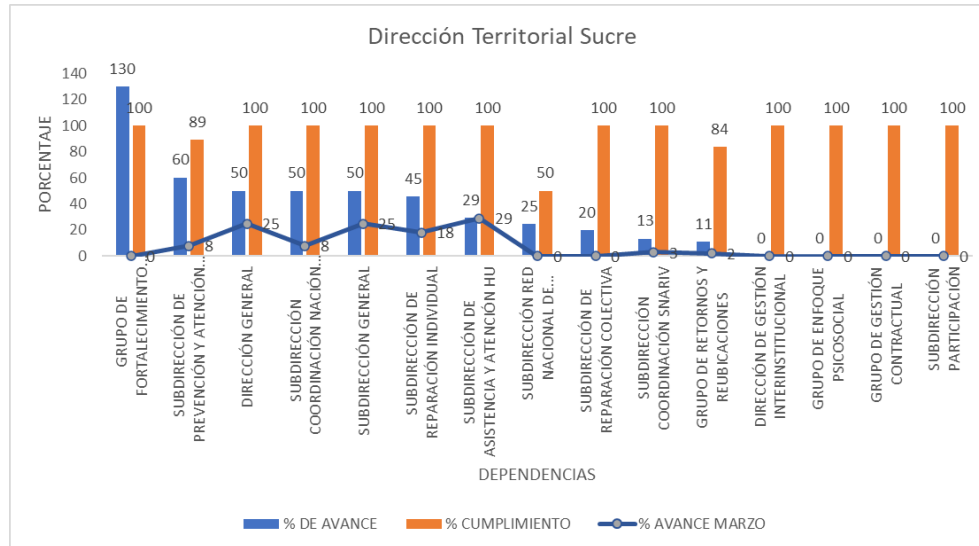
Ilustración 19- Cumplimiento acumulado

De acuerdo con la información reportada en Sisgestion 2.0, las metas incumplidas con corte a junio 2022 de la Dirección Territorial son las siguientes:

DEPENDENCIA	TIPO INDICADOR	COD IND	ACTIVIDAD	META REGIONAL	Promedio de % DE AVANCE REGIONAL	Promedio de % CUMPLIMIENTO AL CORTE
GRUPO DE RETORNOS Y REUBICACIONES	2	320	Acompañar técnicamente a las entidades territoriales para que mantengan los conceptos de seguridad vigentes	100	46	92
SUBDIRECCIÓN RED NACIONAL DE INFORMACIÓN	3	148	Garantizar el cargue o disposición de las fuentes o cortes de información de las entidades del orden territorial	217	55	98



### Dirección territorial Sucre



% AVANCE	25
N. ACTIV	33

DAE	
DGI	8
DGSH	4
DRGI	2
DRGI	16
DG	1
SEC GRAL	1
SUB GRAL	2

Ilustración 20- Cumplimiento acumulado

De acuerdo con la información reportada en Sisgestion 2.0, las metas incumplidas con corte a junio 2022 de la Dirección Territorial son las siguientes:

DEPENDENCIA	TIPO INDICADOR	COD IND	ACTIVIDAD	META REGIONAL	Promedio de % DE AVANCE REGIONAL	Promedio de % CUMPLIMIENTO AL CORTE
SUBDIRECCIÓN RED NACIONAL DE INFORMACIÓN	3	149	Acompañar a las EETT en la formulación y aprobación del POSI	4	0	0
GRUPO DE RETORNOS Y REUBICACIONES	2	320	Acompañar técnicamente a las entidades territoriales para que mantengan los conceptos de seguridad vigentes	100	13	26
GRUPO DE RETORNOS Y REUBICACIONES	4	6	Tramitar las colocaciones del primer apoyo a la sostenibilidad en las solicitudes de retorno y reubicación que aplique	100	27	80
GRUPO DE RETORNOS Y REUBICACIONES	4	4	Tramitar las solicitudes de acompañamiento en el proceso de retorno y reubicación individual o familiar, en la vigencia 2022	100	37	81



El futuro  
es de todos

Unidad para la atención  
y reparación integral  
a las víctimas

DEPENDENCIA	TIPO INDICADOR	COD IND	ACTIVIDAD	META REGIONAL	Promedio de % DE AVANCE REGIONAL	Promedio de % CUMPLIMIENTO AL CORTE
SUBDIRECCIÓN DE PREVENCIÓN Y ATENCIÓN EM	1	494	Asistencia Técnica para la Actualización en Planes de Contingencia en etapa de formulación para municipios de interés estratégico	11	82	82
SUBDIRECCIÓN DE PREVENCIÓN Y ATENCIÓN EM	1	493	Verificar en el territorio los hechos victimizantes o situaciones de riesgo de victimización, identificados en la Bitácora Diaria de Eventos - BDE de acuerdo con lo establecido en el protocolo	100	39	96

[www.unidadvictimas.gov.co](http://www.unidadvictimas.gov.co)



Línea de atención nacional:  
01 8000 91 11 19 - Bogotá: 426 11 11

Sede administrativa:  
Carrera 85D No. 46A-65  
Complejo Logístico San Cayetano - Bogotá, D.C.



SC-CER512366

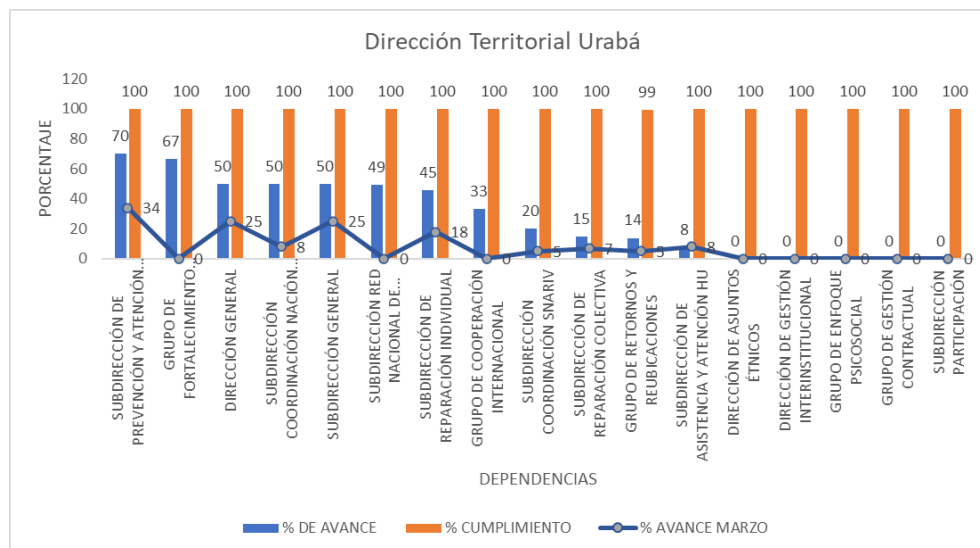


SC-CER814217





### Dirección territorial Urabá



% AVANCE	23
N. ACTIV	40

DAE	1
DGI	7
DGSH	3
DRGI	2
DRGI	22
DG	2
SEC GRAL	1
SUB GRAL	2

Ilustración 21- Cumplimiento acumulado

De acuerdo con la información reportada en Sisgestion 2.0, las metas incumplidas de la Dirección Territorial son las siguientes:

DEPENDENCIA	TIPO INDICADOR	COD IND	ACTIVIDAD	META REGIONAL	Promedio de % DE AVANCE REGIONAL	Promedio de % CUMPLIMIENTO AL CORTE
GRUPO DE RETORNOS Y REUBICACIONES	2	320	Acompañar técnicamente a las entidades territoriales para que mantengan los conceptos de seguridad vigentes	100	46	93
GRUPO DE RETORNOS Y REUBICACIONES	4	4	Tramitar las solicitudes de acompañamiento en el proceso de retorno y reubicación individual o familiar, en la vigencia 2022	100	45	99



### Dirección territorial Valle del cauca

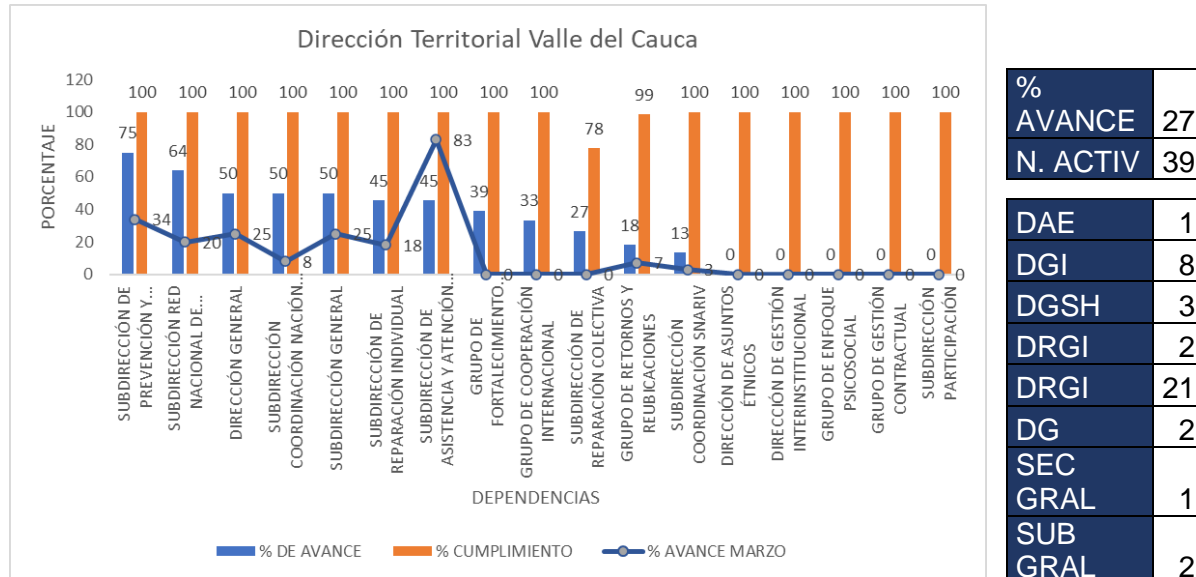


Ilustración 22- Cumplimiento acumulado

El indicador 145 de la Subdirección de asistencia, presenta un avance inferior al reportado con corte a junio, teniendo en cuenta que la Dirección Territorial Valle presentó el acta 27 del 20 de mayo de 2022, donde se ajustó la meta de 59 a 100.

De acuerdo con la información reportada en Sisgestion 2.0, las metas incumplidas de la Dirección Territorial son las siguientes:

DEPENDENCIA	TIPO INDICADOR	COD IND	ACTIVIDAD	META REGIONAL	Promedio de % DE AVANCE REGIONAL	Promedio de % CUMPLIMIENTO AL CORTE
SUBDIRECCIÓN DE REPARACIÓN COLECTIVA	2	304	Implementar la fase de formulación de los Planes Integrales de Reparación Colectiva con los Sujetos de Reparación Colectiva étnicos.	1	0	0
SUBDIRECCIÓN DE REPARACIÓN COLECTIVA	2	331	Realizar los pagos de la indemnización a sujetos de reparación colectiva étnicos	1	0	0
GRUPO DE RETORNOS Y REUBICACIONES	4	4	Tramitar las solicitudes de acompañamiento en el proceso de retorno y reubicación individual o familiar, en la vigencia 2022	100	45	91



**El futuro  
es de todos**

**Unidad para la atención  
y reparación integral  
a las víctimas**

[www.unidadvictimas.gov.co](http://www.unidadvictimas.gov.co)

Síguenos en:



Línea de atención nacional:  
**01 8000 91 11 19** - Bogotá: **426 11 11**

Sede administrativa:  
**Carrera 85D No. 46A-65**  
**Complejo Logístico San Cayetano** - Bogotá, D.C.



SC-CER512366



SC-CER814217

