 El futuro es de todos Unidad para la atención y reparación integral a las víctimas	INFORME DE SEGUIMIENTO			
	PROCEDIMIENTO ELABORACIÓN DE INFORMES INTERNOS, EXTERNOS POR REQUERIMIENTO LEGAL Y OTROS INFORMES.			
	PROCESO EVALUACIÓN INDEPENDIENTE.			
	Código: 150.19.15-10	Versión: 03	Fecha: 26/07/2018	Página 1 de 15

FECHA DE EMISIÓN DEL INFORME	Día: 20	04	Año: 2021
-------------------------------------	----------------	-----------	------------------

Número de Informe	1/4
Nombre del Seguimiento	Informe Austeridad en el Gasto Trimestre 1 de 2021
Objetivo del Seguimiento	Verificar el cumplimiento de las medidas de Austeridad en el Gasto dictadas por el Gobierno Nacional, establecidas en el Decreto 371 del 8 de abril de 2021 y dado el período examinado los Decretos 26 y 1737 de 1998, en la Unidad para la Atención y Reparación Integral a las Víctimas relacionando la situación actual de los mismos y realizando las recomendaciones a las que haya lugar.
Alcance del Seguimiento	El presente informe compara el comportamiento de los conceptos de austeridad en el gasto del primer trimestre de las vigencias 2021y 2020.
Normatividad	<ul style="list-style-type: none"> ➤ Decreto 371 de 2021 ➤ Decreto 1737 de 1998 ➤ Decreto 26 de 1998 ➤ Decreto 984 de 2012 ➤ Circular N° 2 del 29 de marzo de 2004 del Alto concejero Presidencial y Director del Departamento Administrativo de la Función Pública. ➤ Circular N° 002 del 03 de octubre de 2008 Directores Departamento Administrativo de la Presidencia de la Republica y Departamento Administrativo de la Función Pública ➤ Directiva Presidencial N° 10 de 20 de agosto de 2002 ➤ Directiva Presidencial N° 02 de 03 de diciembre de 2015 ➤ Directiva Presidencial N° 01 de 10 de febrero de 2016 ➤ Directiva presidencial 09 de 2020

A. Análisis y Observaciones

A continuación se relacionan, por cada uno de los capítulos de los Decretos que reglamentan la austeridad en el gasto, las diferentes situaciones encontradas y las recomendaciones realizadas por la Oficina de Control Interno.

1. Personal – Capítulo II del Decreto 1737 de 1998

Se observó la siguiente relación entre contratistas y profesionales de planta en la UARIV, evidenciando que la cantidad de contratistas de las áreas misionales y de apoyo es superior al personal de planta.


1.1. Talento Humano.

No.	Concepto	Aspectos cuantitativos		
		Valor pagado entre enero - marzo de la vigencia 2021	Valor pagado entre enero - marzo de la vigencia 2020	% Variación del valor pagado enero - marzo de la vigencia 2021 respecto al mismo periodo 2020
1	Servicios personales asociados a nómina	10.760.876.386	10.482.968.841	2.65%
2	Contribuciones inherentes a la nómina sector privado y público	4.228.659.982	3.787.367.235	11,65%
Totales \$		14.989.536.368	14.287.435.472	5.04%

Situaciones encontradas por la OCI

En los **servicios personales de nómina** se encuentra un incremento total general de **5.04%** por las siguientes razones. Sin embargo, se puede evidenciar que la mayoría de los ítems relacionados a continuación presentan disminución:

1. La prima técnica no salarial se incrementó (23.9%), prima de navidad disminuyó (-86.9%)
2. Para el primer trimestre de 2021 los sueldos aumentaron en el 5,0%.
3. Para el primer trimestre de 2021 las incapacidades y licencias de maternidad disminuyeron 118.2%.
4. Para el primer trimestre de 2021 sueldo de vacaciones se incrementó el 6.3%.
5. Para el primer trimestre de 2021 licencias de maternidad no pensiones disminuyó 92.5%
6. Para el primer trimestre de 2021 los Aportes ARL se incrementó 2.8%, Aportes ICBF se incrementó 3.4%, Aportes SENA se incrementó 3.4%.

 El futuro es de todos Unidad para la atención y reparación integral a las víctimas		INFORME DE SEGUIMIENTO			
		PROCEDIMIENTO ELABORACIÓN DE INFORMES INTERNOS, EXTERNOS POR REQUERIMIENTO LEGAL Y OTROS INFORMES.			
PROCESO EVALUACIÓN INDEPENDIENTE.					
Código: 150.19.15-10	Versión: 03	Fecha: 26/07/2018	Página 1 de 15		

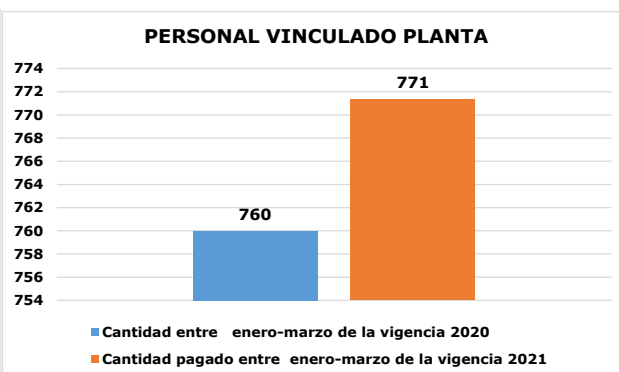
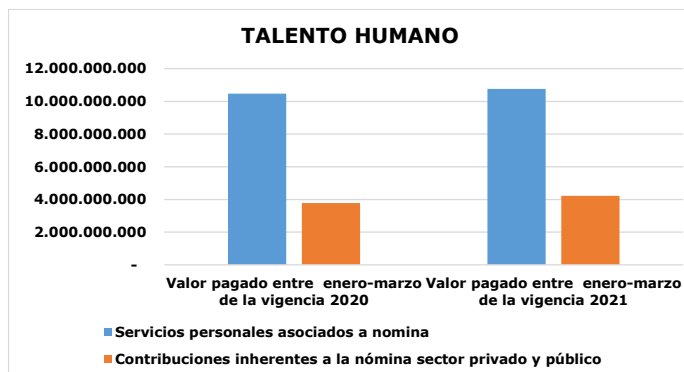
7. Los Aportes a Pensión incrementaron el 5.20%, Aportes Salud incrementaron el 14.2%, Aportes al Fondo de Cesantías incrementaron el 56.20%.

Las **contribuciones inherentes a la nómina**

SORD	CONCEPTO	PAGOS DEP.GASTOS 2021	PAGOS DEP.GASTOS 2020	VARIACIÓN
	CONTRIBUCIONES INHERENTES A LA NOMINA SECTOR PRIVADO Y PUBLICO	4.228.659.982,00	3.787.367.235,00	11.7%

8. Las **ADMINISTRADAS POR EL SECTOR PRIVADO** sector privado muestran un incremento promedio del 11,00 %, 1. Se realizó la consignación de Cesantías acumuladas a Dic-31-2020 del personal de planta por valor de: \$ 1.265.330.611, Caja de Compensación \$ 328.497.300 EPS \$980.161.499, ARL \$ 335.898.500.


Nº	Aspectos cuantitativos				Situaciones encontradas por la OCI
	Cantidad personal	Cantidad pagado entre enero - marzo de la vigencia 2021	Cantidad pagado entre enero - marzo de la vigencia 2020	% Variación entre enero-marzo 2021 respecto al mismo periodo 2020	
3	Personal vinculado de planta	771	760	1.49%	Se evidencia un incremento de 11 cargos provistos con respecto al mismo periodo del año 2021 equivalentes al 1.49%, La Entidad cuenta con 857 cargos de planta los cuales para el primer trimestre de 2021 se utilizaron 771, contando la Unidad con una disponibilidad de 86 cargos congelados para cubrir durante el año 2021 a nivel nacional.



1.2. Contratos

1.2.1. Por funcionamiento

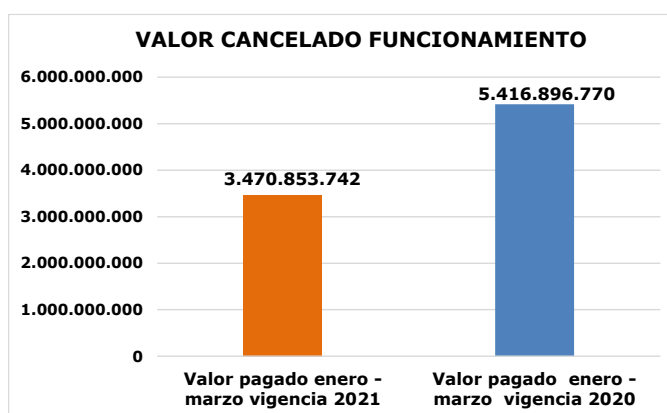
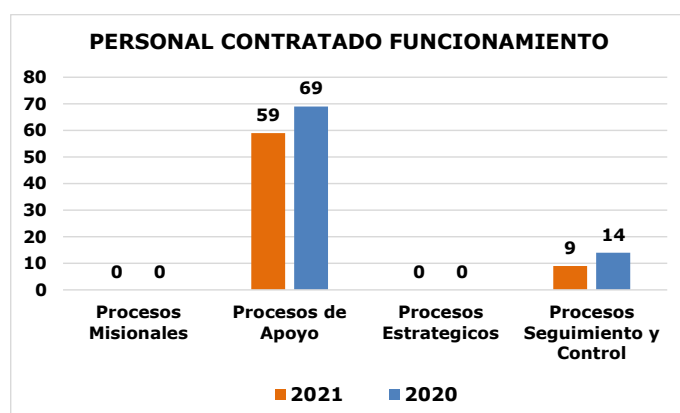
Nº	Aspectos cuantitativos				Situaciones encontradas por la OCI
	Cantidad personal	Cantidad entre enero - marzo de la vigencia 2021	Cantidad entre enero - marzo de la vigencia 2020	% Variación entre enero-marzo 2021 respecto al mismo periodo 2020	
1	Personal contratado Procesos Misionales	0	0	0.00%	Se evidencia a nivel individual una disminución en la cantidad de personal contratado para las áreas de apoyo (10); (-14.49%), para los procesos de apoyo y de seguimiento y control (5); (-35.71). Como resultado general se evidencia una disminución de 15 prestadores de servicios no contratados correspondientes al -18.07% durante el periodo analizado y con la información aportada. teniendo en cuenta que el Fondo de Reparación a las Víctimas no reporta
2	Personal contratado Procesos Apoyo	59	69	-14.49%	
3	Personal contratado Procesos Estratégicos	0	0	0.00%	
4	Personal Procesos Seguimiento y Control	9	14	-35.71%	

 El futuro es de todos Unidad para la atención y reparación integral a las víctimas		INFORME DE SEGUIMIENTO			
		PROCEDIMIENTO ELABORACIÓN DE INFORMES INTERNOS, EXTERNOS POR REQUERIMIENTO LEGAL Y OTROS INFORMES.			
Código: 150.19.15-10		Versión: 03		Fecha: 26/07/2018	Página 1 de 15

Total de personal Contratado	68	83	-18.07%	información para este periodo con respecto al vigencia del año anterior.
-------------------------------------	-----------	-----------	----------------	--

Nº	Aspectos cuantitativos			Situaciones encontradas por la OCI
	Concepto	Valor pagado entre enero - marzo vigencia 2021	Valor pagado entre enero - marzo de la vigencia 2020	% Variación enero-marzo de 2021 respecto al mismo periodo 2020
6	SERVICIOS PERSONALES INDIRECTOS	3.470.853.742	5.416.896.770	-35.93%
	TOTALES \$	3.470.853.742	5.416.896.770	-35.93%

Se presenta una disminución en valor de los servicios personales indirectos para el trimestre del 2021, por valor de \$ 1.946.043.028 correspondiente al -35.93% respecto a la misma vigencia del año anterior.



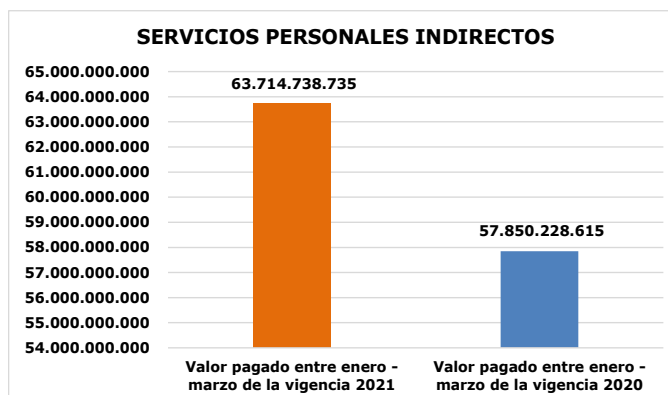
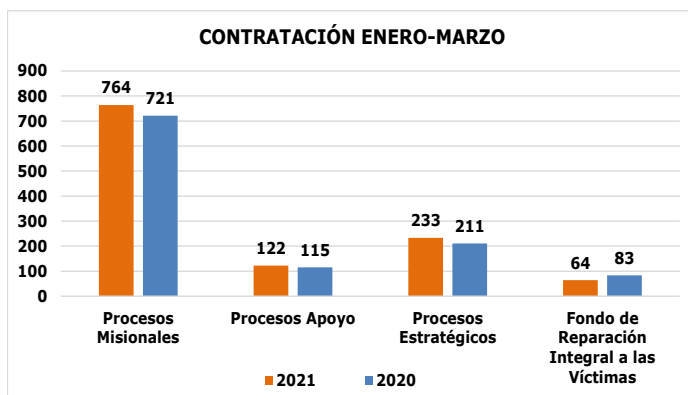
1.2.2. Servicios personales por inversión

Nº	Aspectos cuantitativos			Situaciones encontradas por la OCI
	Cantidad Personal Contratado	Cantidad entre enero - marzo de la vigencia 2021	Cantidad entre enero - marzo de la vigencia 2020	% Variación enero-marzo de 2021 respecto al mismo periodo 2020
1	Procesos Misionales	764	721	6.11%
2	Procesos Apoyo	122	115	6.08%
3	Procesos Estratégicos	233	211	10.43%
4	Fondo de Reparación Integral a las Víctimas.	64	83	-22.89%
	Total de personal Contratado	1.183	1.199	-1.33%

Para el periodo de 2021 en Procesos Misionales en contratistas de prestación de servicios aumento en **46 (6.11%)** personas de apoyo a la gestión, **7 (6.08%)**, Procesos de Estratégicos aumento en **22 (10.43)** contratistas más con respecto a la misma vigencia del año anterior. Para el FRV se observa una disminución en contratistas de **19 (22.89%)** con respecto a la misma vigencia del año anterior. Se evidencia para los periodos analizados 2021-2020 se da una disminución general en contratación de **(16) (-1.33%)**.

Nº	Aspectos cuantitativos			Situaciones encontradas por la OCI
	Concepto	Cantidad entre enero -marzo vigencia 2021	Cantidad entre enero - marzo vigencia 2020	% Variación enero-marzo de 2021 respecto al mismo periodo 2020
				Hubo un incremento en el valor de los pagos a los contratistas en 9.38% calculado y evidenciado para el trimestre de 2020 por valor de \$5.487.627.809, que el rubro de


5	SERVICIOS PERSONALES INDIRECTOS	64.005.070.537	58.517.442.728	9.38%	servicios personales indirectos presenta con respecto al año anterior durante el mismo trimestre.
	TOTALES \$	64.005.070.537	58.517.442.728	9.38%	



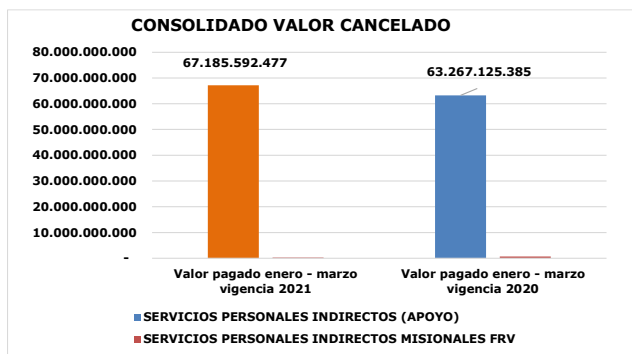
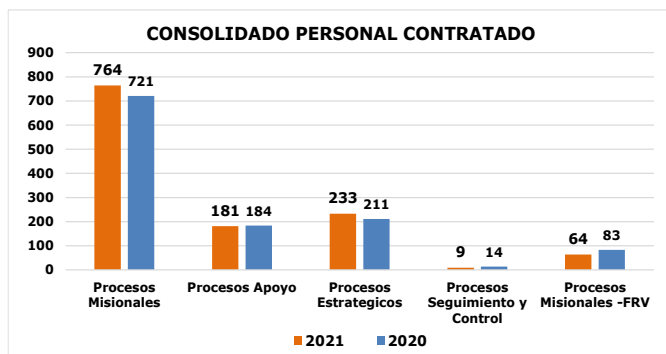
1.2.3. Personal contratado consolidado.

Nº	Aspectos cuantitativos				Situaciones encontradas por la OCI
	Cantidad personal	Cantidad enero - marzo vigencia 2021	Cantidad enero - marzo vigencia 2020	% Variación enero-marzo de 2021 respecto al mismo periodo 2020	
1	Personal contratado Procesos Misionales	764	721	5.96%	Se observa un incremento general consolidado del 3.13% con 38 contratos ; siendo Procesos Misionales en contratistas de prestación de servicios que aumento en 43(5.96%) personas, Procesos de Apoyo disminuyo en 3 (-1.63%) personas; en procesos estratégicos, aumento en 22(10.34%) contratistas y en Seguimiento y Control 5(-35.71%) contratistas adicionales a la vigencia del año anterior. Los datos reportados por el Fondo de Reparación a las Víctimas para la vigencia 2021 fueron reportados directamente por la entidad, presentando una disminución de 19 contratistas adicionales a la vigencia del año anterior y corresponde al -22.89% .
2	Personal contratado Procesos Apoyo	181	184	-1.63%	
3	Personal contratado Procesos Estratégicos	233	211	10.43%	
4	Personal contratado Procesos Seguimiento y Control	9	14	-35.71%	
5	Personal contratado Procesos Misionales (FRV)	64	83	-22.89%	
	Total de personal Contratado	1.251	1.213	3.13%	

Nº	Aspectos cuantitativos				Situaciones encontradas por la OCI
	Concepto	Cantidad enero - marzo vigencia 2021	Cantidad enero - marzo vigencia 2020	% Variación enero-marzo de 2021 respecto al mismo periodo 2020	
6	SERVICIOS PERSONALES INDIRECTOS (apoyo)	67.185.592.477	63.267.125.385	6.19%	A nivel general para el primer trimestre del 2021 comparado con el mismo periodo del 2020 se presenta un incremento general del 5.54% representada en \$3.541.584.781 distribuida en: \$3.918.467.092 equivalentes al -6.19% para personal de apoyo respecto al año anterior. El Fondo

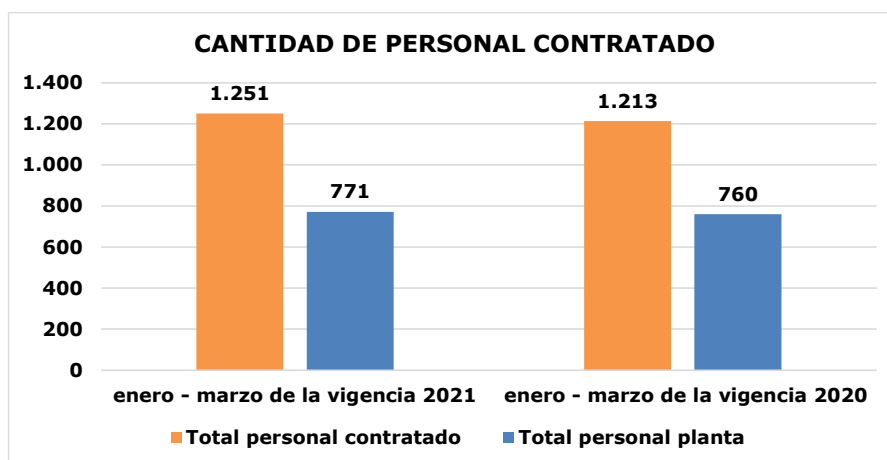
 El futuro es de todos Unidad para la atención y reparación integral a las víctimas		INFORME DE SEGUIMIENTO			
		PROCEDIMIENTO ELABORACIÓN DE INFORMES INTERNOS, EXTERNOS POR REQUERIMIENTO LEGAL Y OTROS INFORMES.			
		PROCESO EVALUACIÓN INDEPENDIENTE.			
Código: 150.19.15-10		Versión: 03		Fecha: 26/07/2018	Página 1 de 15

7	SERVICIOS PERSONALES INDIRECTOS (FRV)	290.331.802	667.214.113	-56.49%	de Reparación a las Víctimas presenta una disminución por valor de \$ -376.882.311 que corresponden al -56.49%
	TOTALES \$	67.475.924.279	63.934.339.498	5.54%	




1.2.4. Relación personal de planta vs personal contratado

Nº	Aspectos cuantitativos						Situaciones encontradas por la OCI
	Concepto	Cantidad enero - marzo 2021	% cantidad de personal enero - marzo 2021	Cantidad enero - marzo 2020	% cantidad del personal entre enero - marzo 2020	% Variación enero-marzo de 2021 respecto al mismo periodo 2020	
7	Total de personal contratado	1.251	61.86%	1.213	61.48%	0.38%	Se evidencia que la cantidad de contratistas de las áreas estratégicas, misionales y de apoyo es superior equivalente al 61.86%, y el personal de planta representa solamente el 38.14%. En general para la vigencia 2021 la mayor variación se da en personal de apoyo que se aumenta en el 0.38%, el personal de planta aumento en 0.38% de 2020 al 2021.
8	Total personal vinculado de planta	771	38.14%	760	38.52%	0.38%	
	Total Servidores Públicos de la UARIV (Planta + Contratistas)	2.022	100%	1.973	100.00%	N/A	



1.3. Otros temas relacionados con personal.

 El futuro es de todos Unidad para la atención y reparación integral a las víctimas		INFORME DE SEGUIMIENTO			
		PROCEDIMIENTO ELABORACIÓN DE INFORMES INTERNOS, EXTERNOS POR REQUERIMIENTO LEGAL Y OTROS INFORMES.			
Código: 150.19.15-10		Versión: 03		Fecha: 26/07/2018	Página 1 de 15

Los temas relacionados en la norma como son la certificación de no existencia de personal, vinculación y desvinculación de personal, remuneración servicios técnicos, supernumerarios, horas extras y comisiones son temas que se relacionan en la siguiente tabla en donde el Grupo de Gestión de Talento Humano y Contractual manifiesta que se cumple con la normatividad.

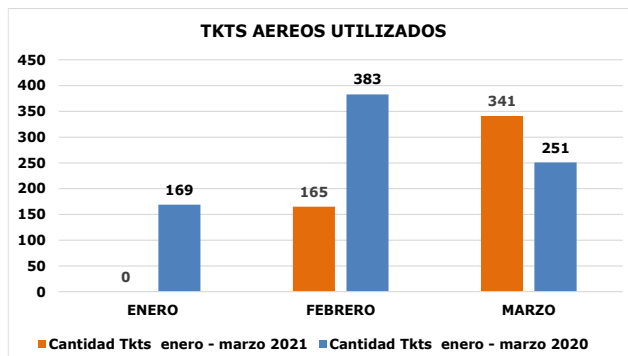
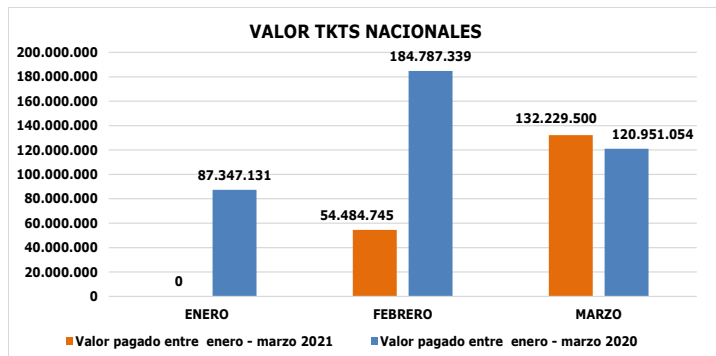
1.3.1. Tiquetes comisiones al exterior.

Los tiquetes para el exterior dando cumplimiento al art. 1 del Decreto 2890 de 2005; a los comisionados al exterior se les podrá suministrar pasajes aéreos, marítimos o terrestres solo en clase económica, para la vigencia enero a marzo de 2020 la Unidad de Integración y Reparación para la Víctimas no apropió recursos financieros para el rubro.

1.3.2. Tiquetes Nacionales.

Para los tiquetes a nivel nacional dando cumplimiento al art.1 del Decreto 2890 de 2005; se puede evidenciar la disminución del uso y pagos por este servicio a cargo de la Unidad de Integración y Reparación para la Víctimas a los comisionados en donde se les suministra los pasajes aéreos, marítimos o terrestres solo en clase económica, es así como de enero a marzo de 2021 la UARIV utilizó para trimestre de enero a marzo de 2021 **506** Tks Nacionales con respecto a los **803** Tks pasajes aéreos utilizados de enero a marzo de 2020, en relación detallada el GGFC suministro la información requerida por la OCI donde se puede evidenciar el cumplimiento de los requisitos para el uso de este servicio y la apropiación los recursos financieros para cada dependencia.

Concepto	Cantidad Tks enero - marzo 2021	Valor pagado entre enero - marzo 2021	Cantidad Tks enero - marzo 2020	Valor pagado entre enero - marzo 2020	% Variación enero - marzo de 2021 respecto al mismo periodo 2020
ENERO	0	0	169	87.347.131	-100,00%
FEBRERO	165	54.484.745	383	184.787.339	-70,51%
MARZO	341	132.229.500	251	120.951.054	9,32%
TOTAL	506	186.714.245,00	803	393.085.524,00	-52,50%



2. PUBLICIDAD Y PUBLICACIONES

Dando cumplimiento al capítulo III del Decreto de Austeridad (Decreto 1737 de 1998) y art. 13 del Capítulo IV, La Unidad para la Atención y Reparación Integral a las Víctimas para la vigencia enero a marzo de 2021 la Unidad de Integración y Reparación para la Víctimas no apropió recursos financieros para el rubro de publicidad.

Nº	Aspectos cuantitativos						Situaciones encontradas por la OCI
	Concepto	Nombre del rubro	Código del rubro	Valor pagado entre enero-marzo de la vigencia 2021	Valor pagado entre enero-marzo de la vigencia 2020	% Variación del valor pagado entre enero-marzo 2021 respecto al mismo periodo 2020	
1		Documentos de lineamientos técnicos - Gestión de apoyo	C-4101-1500-16-0-32	0,00	0,00	0	Para el primer trimestre de 2021 no se reportó por parte del área de comunicaciones de la UARIV ningún gasto, los gastos
TOTALES \$				\$ 0	0	0	

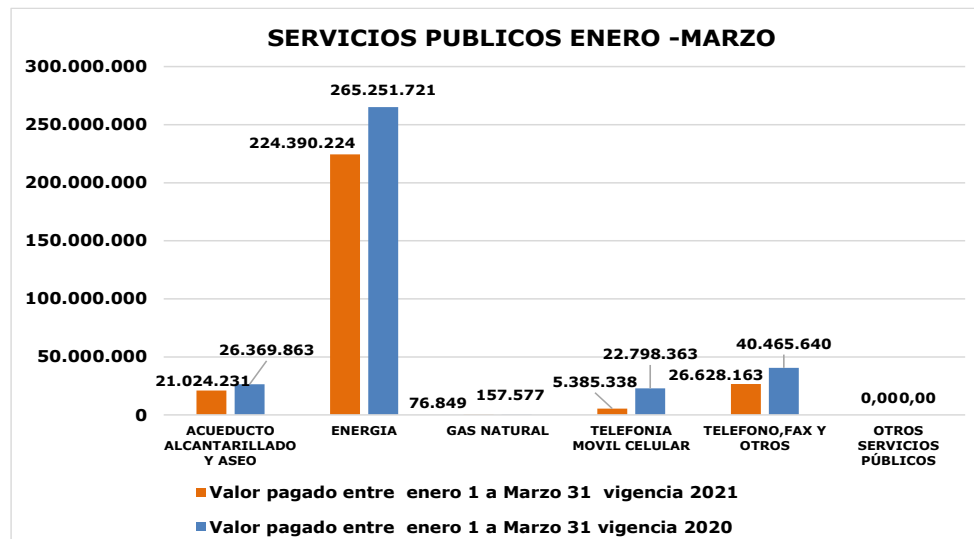
En el primer trimestre de 2021 no se realizó ninguna contratación.

2.1. Otros temas relacionados con publicidad y publicaciones.

En el cumplimiento del art. 13 del Decreto 1737 de 1998 y del art. 8 del Decreto 3667 de 2006, con cargo al Tesoro Público para la vigencia enero a marzo de 2021 la Unidad de Integración y Reparación para la Víctimas no apropió recursos financieros para este rubro.

3. SERVICIOS ADMINISTRATIVOS.


Nº	Aspectos cuantitativos				1. Se evidencia disminución en Bogotá y las 20 Territoriales en el servicio de acueducto. 2. Estas reducciones tan representativas se dan teniendo en cuenta la ausencia de los empleados en cada una de las oficinas y sedes territoriales por la pandemia mundial actual de la COVID19 3. Se evidencia disminución en Bogotá y las 20 Territoriales en el servicio de acueducto por \$5.345.632 correspondiente al -25.43% con respecto al año anterior en la misma vigencia. 4. Se evidencia disminución en Bogotá y las 20 Territoriales en el servicio de energía por \$-40.861.497 correspondiente al -18.21% con respecto al año anterior en la misma vigencia. 5. Se evidencia que los planes de telefonía celular disminuyeron en su consumo con respecto del 2021 al año 2020 en \$-17.413.025 correspondientes al -323.34%, en la misma vigencia. 6. Se evidencia que servicio de telefonía fija disminuyo con respecto del 2021 al año 2020 en \$ -13.837.477 correspondientes al -51,97%, en la misma vigencia.
	Concepto	Valor pagado enero - marzo 2021	Valor pagado enero - marzo 2020	% Variación enero-marzo de 2021 respecto al mismo periodo 2020	
1	ACUEDUCTO ALCANTARILLADO Y ASEO	21.024.231	26.369.863	-25,43%	
2	ENERGIA	224.390.224	265.251.721	-18,21%	
3	GAS NATURAL	76.849	157.577	-105,05%	
4	TELEFONIA MOVIL CELULAR	5.385.338	22.798.363	-323,34%	
5	TELEFONO, FAX Y OTROS	26.628.163	40.465.640	-51,97%	
	TOTALES \$	277.504.805	355.043.164	-27.94%	



Dando cumplimiento al art. 14 a 16 Capitulo IV del Decreto 1737 de 1998 en temas relacionados en servicios administrativos, telefonía y servicios públicos, se presenta la información remitida por el Grupo de Gestión Administrativa donde se relaciona los pagos por cada concepto y una breve explicación del mismo.

Al realizar el análisis del comportamiento en la variación de servicios públicos se observa que la entidad se evidencia disminución y control equivalente al **27.94 %** en el consumo de cada uno de estos rubros, en donde hay incremento en el valor económico, este no es representativo.

- El Grupo de Gestión Financiera realizó seguimiento mensual al pago, reporte y aplicación de cada servicio público.
- Los valores de interés por mora y reconexión fueron asumidos por el supervisor del contrato de arrendamiento.

 El futuro es de todos Unidad para la atención y reparación integral a las víctimas		INFORME DE SEGUIMIENTO			
		PROCEDIMIENTO ELABORACIÓN DE INFORMES INTERNOS, EXTERNOS POR REQUERIMIENTO LEGAL Y OTROS INFORMES.			
Código: 150.19.15-10		Versión: 03		Fecha: 26/07/2018	Página 1 de 15

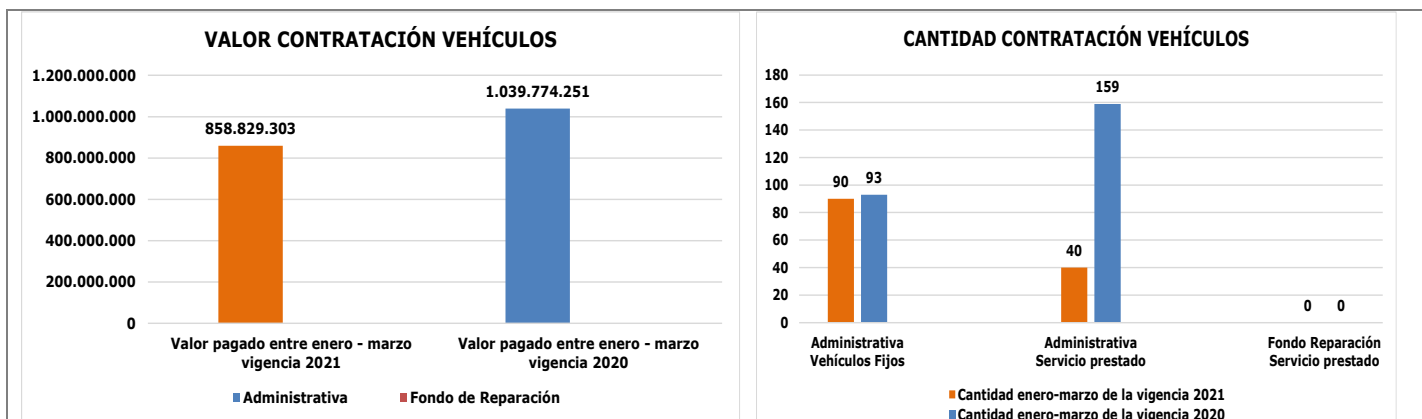
- El profesional ambiental de acuerdo con el informe de las metas de consumo del mes anterior realizará análisis e informe correspondiente para tomar las acciones a que haya lugar, con el fin de disminuir el consumo del recurso en relación con las metas y objetivos establecidos.
- Se evidencia la disminución de pagos bajo el concepto de servicios públicos en la vigencia 2021, debido a que los funcionarios y contratistas de la Unidad del nivel nacional no asisten todos los días de manera presencial a las instalaciones.

3.1. Vehículos.

Dando cumplimiento al art. 17 a 19 Capítulo IV del Decreto 1737 de 1998 en temas relacionados en servicios administrativos – vehículos, La Unidad para la Atención y Reparación Integral a las Víctimas para la vigencia enero a marzo de 2021 la Unidad de Integración y Reparación para la Víctimas no apropió recursos financieros para el rubro de vehículos.

Nº	Aspectos cuantitativos					% Variación enero-marzo de 2021 respecto al mismo periodo 2020	Situaciones encontradas por la OCI
	Costo del servicio (Vehículos)	Valor pagado entre enero - marzo vigencia 2021		Valor pagado entre enero - marzo vigencia 2020			
		Valor total facturado	Valor total del servicio	Valor total facturado	Valor total del servicio		
1	Administrativa	858.829.303	858.829.303	1.039.774.251	1.039.774.251	-17.40%	Para la vigencia enero a marzo del 2021; el área Administrativa reporta información con respecto al año 2020, donde se puede evidenciar una disminución de \$ 180.944.848 correspondiente al -17.40%. El FRV no reporta ninguna información.
2	Fondo de Reparación	0.00	0.00	0.00	0.00	0,00%	
SUBTOTALES \$		858.829.303	858.829.303	1.039.774.251	1.039.774.251	-17.40%	
TOTALES \$		858.829.303		1.039.774.251		-17.40%	

Nº	Aspectos cuantitativos				% Variación enero-marzo de 2021 respecto al mismo periodo 2020	Situaciones encontradas por la OCI
	Cantidad vehículos y Servicios Prestados	Cantidad entre enero-marzo de la vigencia 2021	Cantidad entre enero-marzo de la vigencia 2020			
3	Administrativa (Vehículos Fijos)	90	93	-3,23%	Para el trimestre enero a marzo de 2021 Administrativa de los 130 vehículos; utilizó 90 vehículos fijos correspondientes al 69% y 40 vehículos en servicios prestados por demanda correspondientes al 31%, con respecto al mismo periodo del año 2020. Para el 2021 solamente se reportaron los meses de enero, febrero y marzo, tanto para Administración y por demanda. Para el mismo trimestre del 2020 Administrativa reporto 93 vehículos y 159 servicios contratados. El FRV utilizó 0 servicios prestados por demanda.	
4	Administrativa (Servicios prestado)	40	159	-74.84%		
5	Fondo de Reparación (Servicio prestado)	0	0	0%		



Información enviada por el proceso:

2021

Camionetas Servicio fijo contrato No 1175 de 2020:

En enero se utilizó un total de 29 camionetas de la siguiente manera: Direcciones territoriales 20, Oficinas adscriptas a las Direcciones Territoriales 7, Subdirección General 1, Secretaria General 1.

En febrero se utilizó un total de 30 camionetas de la siguiente manera: Direcciones territoriales 20, Oficinas adscriptas a las Direcciones Territoriales 8, Subdirección General 1, Secretaria General 1.

En marzo se utilizó un total de 31 camionetas de la siguiente manera: Direcciones territoriales 20, Oficinas adscriptas a las Direcciones Territoriales 9, Subdirección General 1, Secretaria General 1.

2020:

Camionetas Servicio fijo contrato No 1205 de 2019:

En enero se utilizó un total de 31 camionetas de la siguiente manera: Direcciones territoriales 20, Oficinas adscriptas a las Direcciones Territoriales 9, Subdirección General 1 y Secretaria General 1.

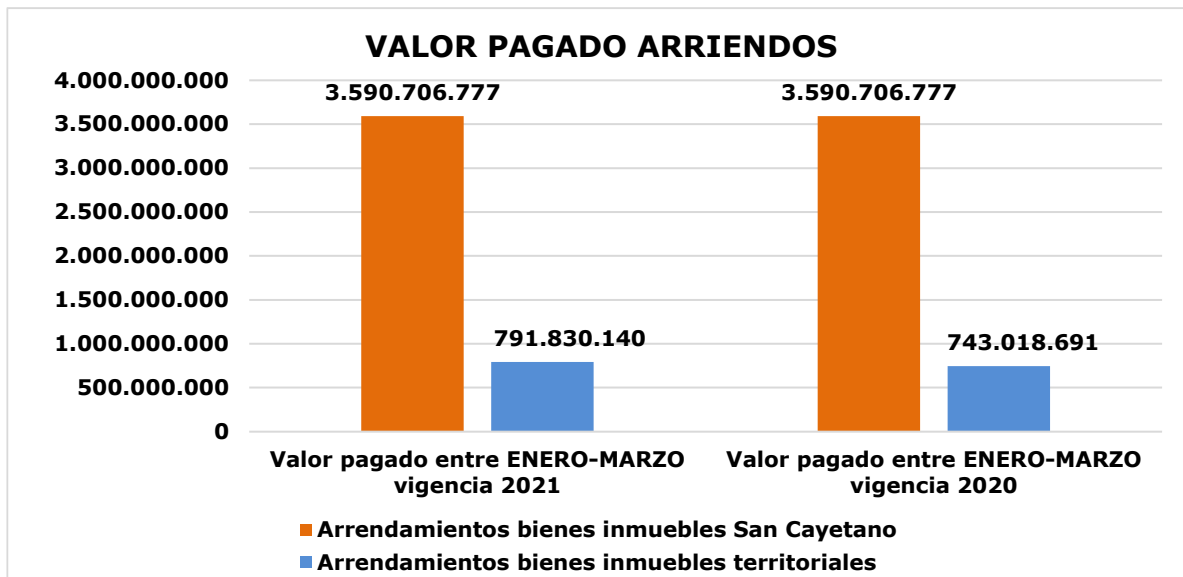
En febrero se Utilizó un total de 31 camionetas de la siguiente manera: Direcciones territoriales 20, Oficinas adscriptas a las Direcciones Territoriales 9, Subdirección General 1 y Secretaria General 1.

En marzo se Utilizó un total de 31 camionetas de la siguiente manera: Direcciones territoriales 20, Oficinas adscriptas a las Direcciones Territoriales 9, Subdirección General 1 y Secretaria General 1.

3.2. Inmuebles y Mantenimiento.

Dando cumplimiento al art. 20 del Capítulo IV del Decreto 1737 de 1998 en temas relacionados en servicios administrativos – inmuebles y mantenimiento, se presenta a continuación la tabla donde se relaciona los pagos por cada concepto.

Aspectos cuantitativos			
CONCEPTO	Valor pagado entre ENERO-MARZO vigencia 2021	Valor pagado entre ENERO-MARZO vigencia 2020	% Variación enero-marzo de 2021 respecto al mismo periodo 2020
Arrendamientos bienes inmuebles San Cayetano	3.590.706.777	3.590.706.777	0,00%
Arrendamientos bienes inmuebles territoriales	791.830.140	743.018.691	6.57%
TOTALES \$	4.382.536.917	4.333.725.468	1.13%



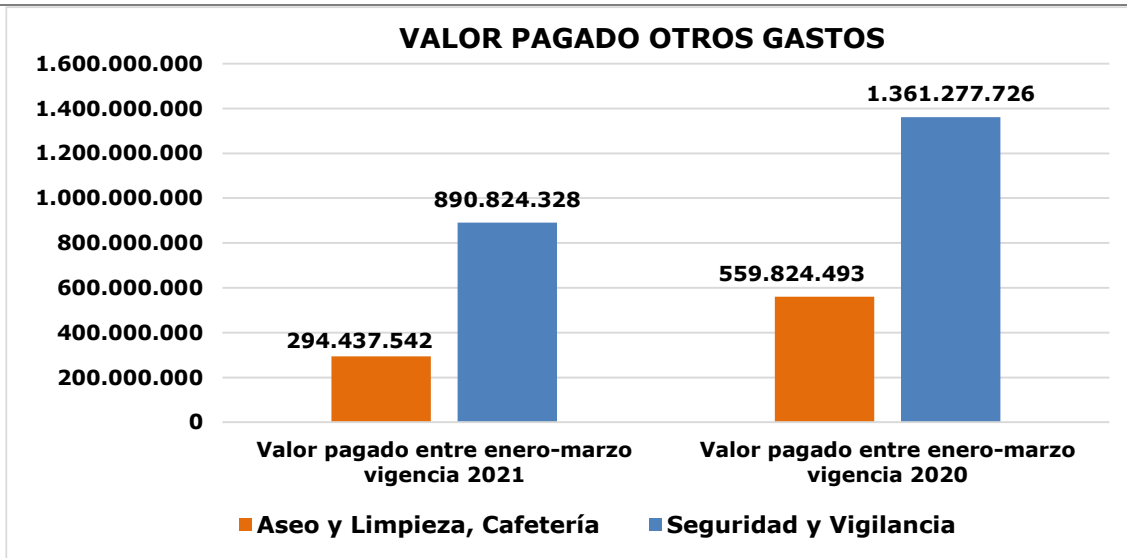
- Se evidencia que para la sede de San Cayetano en la fecha de este informe no se realizó ningún reajuste de incremento para el primer trimestre de 2021 en el valor del canon de arriendo, teniendo en cuenta que en el mes de enero de 2020 se tramitó el incremento del IPC 3.80% y en el mes de febrero de 2020 a la Unidad se le asignaron 4 locales adicionales de 600 m²
- En los valores del canon de arrendamiento para el primer trimestre de 2021 en las Direcciones Territoriales se observa un incremento de 1.65% por valor de \$48.811.449 manteniendo las nuevas instalaciones en las que se realizaron mejoras que cuentan con la infraestructura, las condiciones técnicas, de seguridad y salud en el trabajo, de seguridad en el entorno y vías de acceso, garantizando un espacio adecuado para las labores de oficina para la ejecución de la actividad misional.
- A fin de lograr ahorros en los costos de mantenimiento de aires acondicionados se acordó con algunos arrendadores incluyan este sobre costo en el canon de arrendamiento.

3.3. Otros temas relacionados con servicios administrativos.

A continuación, se relaciona los temas relacionados en la norma como son celebraciones, conmemoraciones, agasajos públicos, gastos suntuarios y tarjetas de crédito. Las extensiones telefónicas tienen código o clave y los permisos a llamadas a celulares o exterior. En temas relacionados a papelería, erogaciones para afiliación clubes sociales, pagos por acciones, inscripciones, cuotas de sostenimiento o gastos para recepciones, invitaciones y Conciliaciones judiciales y otras soluciones alternativas de conflicto.

Dando cumplimiento al art. 6 Decreto 26 de 1998 en temas relacionados en conciliaciones judiciales y otras soluciones alternativas de conflicto, teniendo en cuenta la información enviada por el área responsable y con los soportes suministrados por la dependencia; durante el periodo comprendido en el primer trimestre del año 2021, no se presentó ningún acuerdo conciliatorio por parte de la Unidad para la Atención y Reparación Integral a las Víctimas que implicara erogación.

Aspectos cuantitativos				Aspectos cualitativos
Concepto	Valor pagado entre enero-marzo 2021	Valor pagado entre enero-marzo 2020	% Variación enero-marzo de 2021 respecto al mismo periodo 2020	
Aseo y Limpieza, Cafetería	294.437.542	559.824.493	-47,41%	Para la vigencia 2021 en el trimestre se evidencia que Aseo y Limpieza con \$ 265,386,95 presenta una reducción del -47,41%, y Seguridad y Vigilancia, acumula un valor de \$ 890.824.328 presentando una reducción de -34,56% con respecto a la vigencia anterior del año 2020. La reducción anterior se dio por la unificación en un solo sitio de operaciones para un mejor resultado en su gestión de la Unidad en el Complejo Industrial San Cayetano. Las 20 territoriales y las sedes de la Unidad continúan con sus contratos de vigilancia vigentes a diciembre-31 de 2021.
Seguridad y Vigilancia	890.824.328	1.361.277.726	-34,56%	
TOTALES \$	1.185.261.870	1.921.102.219	-38,30%	



B. Conclusiones y/o Recomendaciones

- Se solicita continuar con la ejecución de las medidas de control y seguimiento frente a los rubros de funcionamiento para la vigencia 2021.
- Para las territoriales se les recomienda legalizar en el mes que corresponde los gastos de arriendo y de servicios públicos que corresponden al periodo de información de austeridad durante la vigencia del 2021.
- Para el Alquiler de vehículos usados y alquilados por la Unidad para el desplazamiento de funcionarios del nivel central y de las territoriales legalizar en el mes que corresponde los gastos incurridos por vehículos fijos y por servicios de demanda que corresponden al periodo de información de Austeridad durante la vigencia del 2021
- Dar cumplimiento a las instrucciones de la directiva presidencial 09 de 2020 en materia de reducción de gastos generales, en promover acciones estratégicas e innovadoras para alcanzar ahorros significativos en los gastos de funcionamiento de la Unidad.
- Revisada la información aportada, como los conceptos emitidos (Ministerio de Hacienda y Oficina Asesora Jurídica de la UARIV), la OCI recomienda establecer mecanismos de control en el trámite oportuno de las vigencias futuras, así como el registro de la apropiación suficiente de los recursos, para atender los gastos de funcionamiento en lo referente a los pagos de arrendamiento de bienes inmuebles en cada una de las territoriales que se vencen en abril y noviembre del presente. Lo anterior es un escenario que debe ser examinado en la matriz de riesgos del proceso a fin de minimizar y controlar potenciales pagos de mora en los contratos de arrendamiento.
- Para futuros seguimientos, emitir respuesta clara y debidamente argumentada de las variaciones presentadas con sus respectivos soportes en los tiempos pactados por la OCI, por parte de los procesos fuentes de información
- Estos datos fueron revisados frente al SIIF, encontrando coincidencia con los registros señalados en los periodos citados.

ANEXO 1: CONTROL DE CAMBIOS

Versión	Ítem del cambio	Cambio realizado	Motivo del cambio	Fecha del cambio
02		Se elimina la casilla fecha del informe.	Al revisar el formato se evidencia que la casilla fecha del informe esta repetida.	09/03/2015