

**INFORME**  
-----  
**QUINCENAL**

**No.  
08**

Más información aquí



**ESPACIOS TERRITORIALES DE  
CAPACITACIÓN Y REINTERAGRACIÓN (ETCR)**

**MUNICIPIOS CON PROGRAMAS DE  
DESARROLLO CON ENFOQUE TERRITORIAL (PDET)**

Agosto 16 de 2017 a Diciembre 15 de 2017



**UNIDAD PARA LAS VÍCTIMAS**



**GOBIERNO DE COLOMBIA**



Yolanda Pinto de Gaviria

**Directora**

Claudia Viviana Ferro

**Subdirectora General**

Ramon Alberto Rodríguez Andrade

**Director de Gestión Social Humanitaria**

Consuelo Barrera Parrado

**Subdirectora de Prevención y Atención de Emergencias - SPAE**

Sandra del Pilar Ramírez Barrios

**Subdirectora Red Nacional de Información - SRNI**

Germán Camilo Carvajal Lamilla

Miguel Ángel Cortés Amaya

Fabian Eduardo Gutierrez

**Subdirección de Prevención y Atención de Emergencias - SPAE**

José Enrique Romero Cárdenas

Rodrigo Perdomo Núñez

**Equipo de Diagramación y Diseño - SRNI**



# 1

## GLOSARIO DOCUMENTAL

Terminología recurrente en el documento

### Espacios Territoriales de Capacitación y Reintegración (ETCR)

Es la continuación de lo que se conocía como las Zonas Veredales Transitorias de Normalización, estos son espacios libres de arsenal bélico en la medida que quienes allí residan serán civiles sin armas. Las fuerzas militares podrán tener acceso a ellas y básicamente se consideran zonas de acoplamiento para aquellas personas que regresan a la vida civil. Estas zonas sirven para capacitar a los integrantes de las Farc no solo para su reincorporación sino también para preparar proyectos productivos y atender las necesidades de formación técnica de las comunidades aledañas.

1

### Programas de Desarrollo con Enfoque Territorial (PDET)

El capítulo primero del Decreto – Ley 893 lo define como un instrumento de planificación y gestión para implementar de manera prioritaria los planes sectoriales y programas y las medidas pertinentes establecidas en articulación con los planes territoriales en los municipios priorizados en el mencionado decreto. Estos espacios permitirán adelantar programas fundamentalmente agrarios indicados en el acuerdo de paz firmado por el gobierno nacional y las Farc.

2

### Acciones Armadas

Para clasificar las acciones armadas, se tiene en cuenta la definición del Observatorio del Programa Presidencial de Derechos Humanos y DIH – Vicepresidencia de la República, según la cual las acciones armadas comprenden: Combates, Enfrentamientos, Hostigamientos, Emboscadas, Actos de terrorismo, Ataques a Instalaciones de la Fuerza Pública, Restricciones a la Movilidad, Retenes ilegales, Incursiones a Población, Paro Armado, Sabotajes, Piratería Terrestre y Retenciones.

3

### Hechos contra la Población

Como hechos contra la población se entienden los homicidios, masacre, secuestro, tortura, desplazamiento forzado, amenaza, desaparición forzada, accidente por minas antipersonal, atentado, reclutamiento y utilización de NNA, violencia sexual, ataque indiscriminado, ataque a bienes civiles.

4

### Índice de Riesgo de Victimización -IRV

Herramienta de análisis de violaciones de derechos humanos, cuantitativa, anual y de nivel municipal, soportada en un modelo estadístico multivariado y geo-estadístico. Permite comparar anualmente los niveles de riesgo de victimización entre los municipios del país.

5

### Acciones Institucionales

La clasificación de las acciones institucionales son las capturas, desactivación de artefactos explosivos, operaciones antinarcóticos, incautaciones, rescate o liberación de secuestrados y misiones humanitarias.

7



# 2

## PDET

### Municipios con programas de desarrollo con enfoque territorial

SUBREGIÓN	DEPARTAMENTO	MUNICIPIO
Alto Patía- Norte del Cauca	Cauca	Argelia
		Balboa
		Buenos aires
		Cajibío
		Caldono
		Caloto
		Corinto
		El tambo
		Jambaló
		Mercaderes
		Miranda
		Morales
		Paña
		Piendamó
		Santander de quilichao
		Suárez
		Toribío
Nariño	Cumbitara	El rosario
		Leiva
		Los andes
		Policarpa
		Florida
Valle del Cauca	Pradera	Pradera

SUBREGIÓN	DEPARTAMENTO	MUNICIPIO
<b>Arauca</b>	<b>Arauca</b>	Arauquita
		Fortul
		Saravena
		Tame
<b>Bajo Cauca y Nordeste Antioqueño</b>	<b>Antioquia</b>	Amalfi
		Anorí
		Briceño
		Cáceres
		Caucasia
		El bagre
		Ituango
		Nechí
		Remedios
		Segovia
		Tarazá
		Valdivia
		Zaragoza
		<b>Catatumbo</b>
El carmen		
El tarra		
Hacarí		
San calixto		
Sardinata		
Teorama		
Tibú		

SUBREGIÓN	DEPARTAMENTO	MUNICIPIO
<b>Chocó</b>	<b>Antioquia</b>	Murindó
		Vigía del fuerte
	<b>Chocó</b>	Acandí
		Bojayá
		Carmen del darién
		Condoto
		El litoral del san juan
		Istmina
		Medio atrato
		Medio san juan
		Nóvita
		Riosucio
		Sipí
		Unguía
<b>Cuenca del Caguán y Piedemonte Caqueteño</b>	<b>Caquetá</b>	Florencia
		Albania
		Belén de los andaquíes
		Cartagena del chairá
		Curillo
		El doncello
		El paujíl
		La montañaíta
		Milán
Morelia		

Fuente: Oficina de Planeación - Unidad para las Víctimas

SUBREGIÓN	DEPARTAMENTO	MUNICIPIO
<b>Cuenca del Caguán y Piedemonte Caqueteño</b>	<b>Caquetá</b>	Puerto rico
		San José del Fragua
		San Vicente del Caguán
		Solano
		Solita
		Valparaíso
	<b>Huila</b>	Algeciras
<b>Macarena - Guaviare</b>	<b>Meta</b>	Mapiripán
		Mesetas
		La Macarena
		Uribe
		Puerto Concordia
		Puerto Ileras
		Puerto Rico
		Vistahermosa
	<b>Guaviare</b>	San José del Guaviare*
		Calamar
		El Retorno
<b>Montes de Maria</b>	<b>Bolívar</b>	Miraflores
		Córdoba
		El Carmen de Bolívar
		El Guamo
		María la Baja
		San Jacinto
		Palmito
		San Juan Nepomuceno
Zambrano		

SUBREGIÓN	DEPARTAMENTO	MUNICIPIO
<b>Montes de Maria</b>	<b>Sucre</b>	Colosó
		Chalán
		Los Palmitos
		Morroa
		Ovejas
		Palmito
		San Onofre
		Tolú Viejo
<b>Pacífico Medio</b>	<b>Cauca</b>	Guapí
		López de Micay
	<b>Valle del Cauca</b>	Buenaventura*
<b>Pacífico y Frontera Nariñense</b>	<b>Nariño</b>	Barbacoas
		El Charco
		La Tola
		Magüí
		Mosquera
		Olaya Herrera
		Francisco Pizarro
		Ricaurte
		Roberto Payán
		Santa Bárbara
		San Andrés de Tumaco*

Fuente: Oficina de Planeación - Unidad para las Víctimas

SUBREGIÓN	DEPARTAMENTO	MUNICIPIO
Putumayo	Putumayo	Mocoa*
		Orito
		Puerto Asís
		Puerto Caicedo
		Puerto Guzmán
		Puerto Leguízamo
		San Miguel
		Valle del Guamuez
		Villagarzón
Sierra Nevada	Cesar	Valledupar*
		Agustín Codazzi
		Becerril
		La jagua de Ibirico
		Pueblo Bello
		La paz
		San Diego
		La Guajita
	Fonseca	
	Manaure	
	San Juan del Cesar	
	Magdalena	Santa Marta*
		Aracataca
		Ciénaga
		Fundación

SUBREGIÓN	DEPARTAMENTO	MUNICIPIO
Sur de Bolívar	Antioquia	Yondó
	Bolívar	Arenal
		Cantagallo
		Morales
		San Pablo
		Santa Rosa del Sur
		Simití
		Sur de Córdoba
Puerto Libertador		
San José de Uré		
Tierralta		
Sur del Tolima	Tolima	Valencia
		Ataco
		Chaparral
		Planadas
Urabá Antioqueño	Antioquia	Rioblanco
		Apartadó*
		Carepa
		Chigorodó
		Dabeiba
		Mutatá
		Necoclí
		San Pedro de Urabá
Turbo		

Fuente: Oficina de Planeación - Unidad para las Víctimas



# 3

## EVENTOS OCURRIDOS

Eventos ocurridos en las zonas (ETCR - PDET)

Total Departamentos



17

de 32 Departamentos

Total Municipios



41

de 170 Municipios

Total Hechos



67

Todo tipo de hechos

- Cinco (5) acciones armadas en los departamento del Cauca (4) y en Norte de Santander (1).
- Ventidos (22) hechos contra la población en los departamentos de Antioquia, Caquetá, Cauca, Chocó, La Guajira, Magdalena, Nariño, Norte de Santander, Putumayo, Sucre y Tolima.
- En total cuarenta (40) acciones institucionales en los departamento de Antioquia, Arauca, Caquetá, Cauca, Chocó, Córdoba, Guaviare, Huila, Meta, Magdalena, Nariño, Putumayo y Valle del Cauca.

Acciones Armadas

5

Hechos Contra la Población

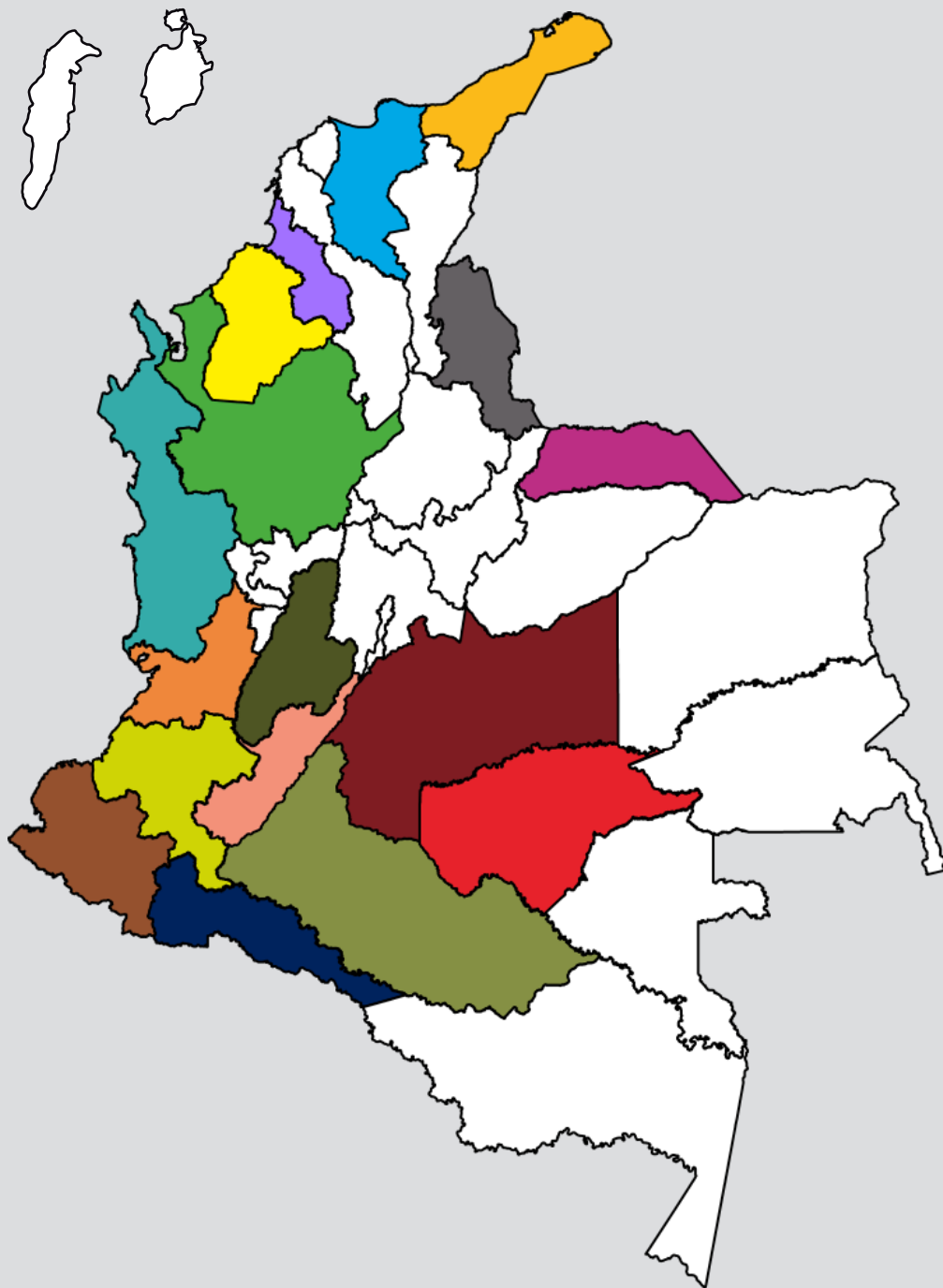
22

Acciones Institucionales

40







4

## MAPA DE HECHOS

Representación de los departamentos con hechos



[Ver gráfica](#)

[Ver en detalle](#)

[Ver cifras](#)

[Ver en detalle](#)

## 5

## TOTAL INFORME # 8

Total de eventos ocurridos

DEPARTAMENTO	MUNICIPIO	ACCIONES ARMADAS	HECHOS CONTRA LA POBLACIÓN	ACCIONES INSTITUCIONALES	TOTAL MUNICIPIOS	TOTAL DPTO.
Antioquia	Valdivia			2	2	7
	Briceno			1	1	
	Ituango		1		1	
	Turbo		1	1	2	
	Tarazá			1	1	
Arauca	Tame			1	1	1
Bolívar	Carmen de Bolívar			2	2	3
	Cantagallo		1		1	
Cauquetá	El Doncello			2	2	7
	Florencia			2	2	
	Morelia			1	1	
	San Vicente del Caguán		1	1	2	
Cauca	Miranda			1	1	9
	Buenos Aires			1	1	
	Cajibío		1		1	
	Caloto	1			1	
	Caldono			1	1	
	Corinto	1			1	
	Suárez	1			1	
	Timbiquí			1	1	
	Toribío	1			1	

Chocó	Riosucio		2	2	4	6	
	Carmen del Darién			2	2		
Córdoba	Montelíbano			1	1	4	
	Tierralta			3	3		
Guaviare	El Retorno			1	1	2	
	Miraflores			1	1		
Huila	Algeciras			2	2	2	
La Guajira	Fonseca		1		1	1	
Meta	Mapiripán			2	2	2	
Magdalena	Santa Marta		1	1	2	2	
Nariño	Barbacoas		1		1	10	
	San Andrés de Tumaco		6	3	9		
Norte de Santander	Convención		2		2	3	
	Sardinata	1			1		
Putumayo	Puerto Asís		2		2	6	
	Orito			1	1		
	San miguel			2	2		
	Mocoa			1	1		
Sucre	Los Palmitos		1		1	2	
	Tolú Viejo		1		1		
Tolima	Chaparral		1		1	1	
Valle del Cauca	Buenaventura			2	2	2	
TOTAL			5	22	40	67	67



Fuente: Bitácora Diaria de Eventos

# 6

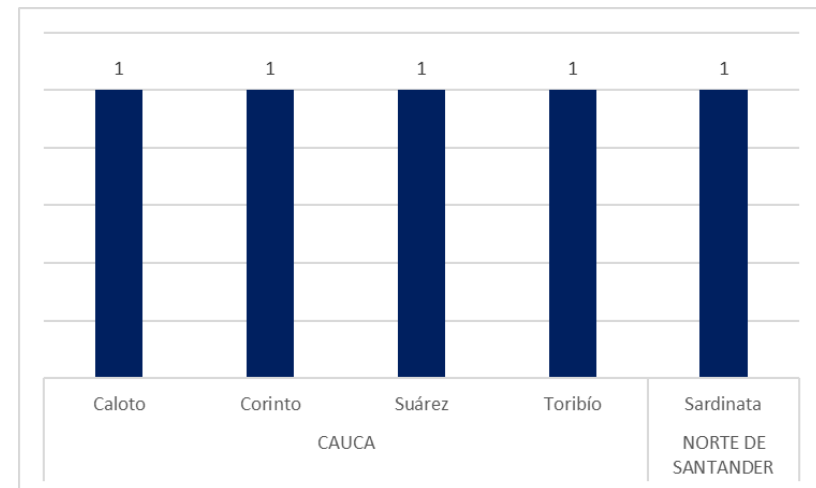
## ACCIONES ARMADAS

Total de acciones armadas presentes en la zonas

### TABLA

DEPARTAMENTO	MUNICIPIO	ACCIONES ARMADAS	TOTAL DPTO.
Cauca	Caloto	1	4
	Corinto	1	
	Suárez	1	
	Toribío	1	
Norte de Santander	Sardinata	1	1
TOTAL		5	5

### GRÁFICA



Para este reporte se evidenció un total de cinco (5) acciones armadas. Se evidencia que la mayoría de los eventos se presentaron en el departamento de Cauca y el restante en Norte de Santander, de igual forma es de resaltar que luego de evidenciarse una disminución de estas acciones en los anteriores informes, nuevamente el número se incrementó.

Fuente: Bitácora Diaria de Eventos



# 7

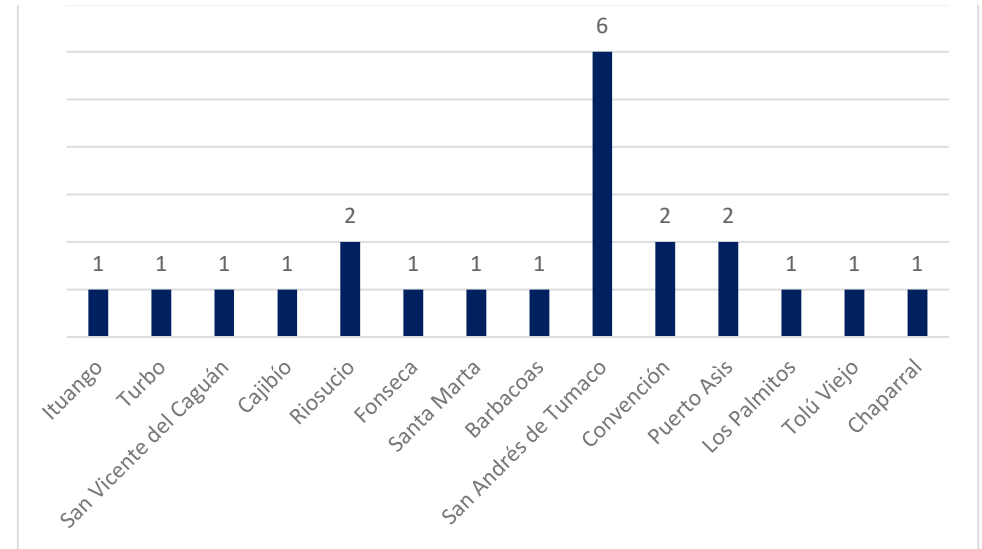
## HECHOS CONTRA LA POBLACIÓN

Total de hechos contra la población presentes en la zonas

### TABLA

DEPARTAMENTO	MUNICIPIO	HECHOS CONTRA LA POBLACIÓN	TOTAL DPTO.
ANTIOQUIA	Ituango	1	2
	Turbo	1	
CAQUETÁ	San Vicente del Caguán	1	1
CAUCA	Cajibío	1	1
CHOCÓ	Riosucio	2	2
LA GUAJIRA	Fonseca	1	1
MAGDALENA	Santa Marta	1	1
NARIÑO	Barbacoas	1	7
	San Andrés de Tumaco	6	
NORTE DE SANTANDER	Convención	2	2
PUTUMAYO	Puerto Asís	2	2
SUCRE	Los Palmitos	1	2
	Tolú Viejo	1	
TOLIMA	Chaparral	1	1
TOTAL		22	22

### GRÁFICA



Fuente: Bitácora Diaria de Eventos

En el periodo analizado se reportaron (22) hechos contra la población lo cual evidencia un aumento en los eventos reportados.

El municipio de San Andrés de Tumaco, departamento de Nariño es el que mayor número de eventos reportó con un total de seis (6). En general, el departamento de Nariño contó con siete (7) eventos.

Los departamentos de Antioquia, Chocó, Norte de Santander, Putumayo y Sucre, contaron con dos (2) eventos cada uno.



## 8

## ACCIONES INSTITUCIONALES

Total de acciones institucionales ejecutadas en la zonas

## TABLA

DEPARTAMENTO	MUNICIPIO	ACCIONES INSTITUCIONALES	TOTAL DPTO.
ANTIOQUIA	Valdivia	2	5
	Briceño	1	
	Turbo	1	
	Tarazá	1	
ARAUCA	Tame	1	1
CAQUETÁ	El Doncello	2	6
	Florencia	2	
	Morelia	1	
	San Vicente del Caguán	1	
CAUCA	Miranda	1	4
	Buenos Aires	1	
	Caldono	1	
	Timbiquí	1	
CHOCÓ	Riosucio	2	4
	Carmen del Darién	2	

DEPARTAMENTO	MUNICIPIO	ACCIONES INSTITUCIONALES	TOTAL DPTO.
CÓRDOBA	Montelíbano	1	4
	Tierralta	3	
GUAVIARE	El Retorno	1	2
	Miraflores	1	
HUILA	Algeciras	2	2
META	Mapiripán	2	2
MAGDALENA	Santa Marta	1	1
NARIÑO	San Andrés de Tumaco	3	3
PUTUMAYO	Orito	1	4
	San miguel	2	
	Mocoa	1	
VALLE DEL CAUCA	Buenaventura	2	2
TOTAL		40	40

Fuente: Bitácora Diaria de Eventos



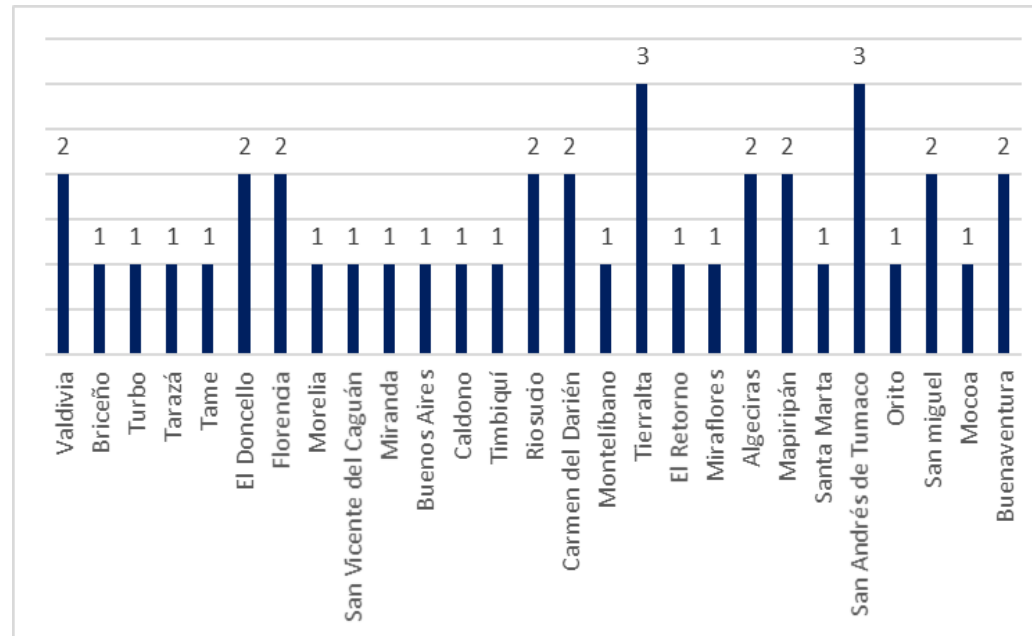


## 8

## ACCIONES INSTITUCIONALES

Total de acciones institucionales ejecutadas en las zonas

## GRÁFICA



Por su parte las acciones institucionales también disminuyeron con un total de (40), de igual forma los departamentos y municipios también bajaron su número.

Los departamentos con mayor número de eventos fueron Caquetá (6) y Antioquia con (5).

Los municipios con mayor número de eventos fueron Tierralta departamento de Córdoba y San Andrés de Tumaco departamento de Nariño con tres (3) cada uno.



## 9

## TOTAL ACUMULADO

Total de hechos ocurridos en las zonas

DEPARTAMENTO	MUNICIPIO	ACCIONES ARMADAS	HECHOS CONTRA LA POBLACIÓN	ACCIONES INSTITUCIONALES	TOTAL MUNICIPIOS	TOTAL DPTO.	DEPARTAMENTO	MUNICIPIO	ACCIONES ARMADAS	HECHOS CONTRA LA POBLACIÓN	ACCIONES INSTITUCIONALES	TOTAL MUNICIPIOS	TOTAL DPTO.		
ANTIOQUIA	Anorí			2	2	76	CALDAS	Samaná			1	1	1		
	Apartadó		1	5	6		CAQUETÁ	Belén de los Andaquíes				1	1	64	
	Briceño		2	3	5			Cartagena del Chairá	1	2	3	6			
	Cáceres			2	2			Curillo			3	3			
	Caucasia	1	1	2	4			El Doncello			4	4			
	Carepa			2	2			Florencia		7	11	18			
	Chigorodó			1	1			La Montañita			6	6			
	Dabeiba	1			1			Milán			1	1			
	Ituango		4	2	6			Morelia			1	1			
	Remedios	1	3	2	6			Paujil			1	1			
	El Bagre		1	1	2			Puerto Rico	1		2	3			
	Necoclí			2	2			San José del Fragua		1		1			
	Nechí			2	2			San Vicente del Caguán	1	3	9	13			
	Segovia	1	2	2	5			Solita			3	3			
	San Pedro de Urabá			1	1			Solano			3	3			
	Tarazá		2	4	6			CAUCA	Argelia	1	1		2		65
	Turbo	3	4	4	11				Balboa			1	1		
	Valdivia	1	1	4	6				Buenos Aires		1	1	2		
	Vigía del Fuerte		1	2	3				Caloto	4	1	3	8		
Yondó		1	2	3	Caldono				3	5	8				
ARAUCA	Araucuita	2	1	4	7	Cajibío			2		2				
	Saravena	2	3	5	10	Corinto	2		2	3	7				
	Tame	1	5	14	20	El Tambo	1		2	3	6				
BOLIVAR	Arenal		2	2	4	Guapi	1		2	4	7				
	Carmen de Bolívar			2	2	Miranda	3		3	3	9				
	Cantagallo		1		1	Morales	1		3		4				
	Santa Rosa		1	1	2	Piendamó			1	1	2				
	San Jacinto			1	1										
	San Juan de Nepomuceno			1	1										
	San Pablo			1	1										

## 9

# TOTAL ACUMULADO

Total de hechos ocurridos en las zonas

DEPARTAMENTO	MUNICIPIO	ACCIONES ARMADAS	HECHOS CONTRA LA POBLACIÓN	ACCIONES INSTITUCIONALES	TOTAL MUNICIPIOS	TOTAL DPTO.	DEPARTAMENTO	MUNICIPIO	ACCIONES ARMADAS	HECHOS CONTRA LA POBLACIÓN	ACCIONES INSTITUCIONALES	TOTAL MUNICIPIOS	TOTAL DPTO.	
	Santander de Quilichao		1	1	2		META	La Macarena		1	1	2	34	
	Suárez	1			1			Lejanías			1	1		
	Timbiquí		1	1	2			Mapiripán	1		13	14		
	Toribío	2			2			Mesetas		2	2	4		
CESAR	Agustín Codazzi		2	1	2	10		Puerto Rico			7	7		
	La Jagua de Ibirico		1	1	2			Puerto Lleras			1	1		
	La Paz			1	1			Vistahermosa			2	2		
	Valledupar		1	4	5			La Uribe		1	2	3		
CHOCÓ	Carmen del Darién			7	7	36	NARIÑO	Barbacoas	2	2	9	13	142	
	Acandí	1			1			Cumbitarra				2		2
	Istmina	1		1	2			El Charco	2	1	1	4		
	Riosucio	1	7	10	18			El Rosario		1	1	2		
	Litoral del San Juan			6	6			Francisco Pizarro			1	1		
	Unguía		1		1			La Tola			1	1		
Medio San Juan	1			1	Leiva				2	2				
CÓRDOBA	Montelíbano		1	3	4	23		Los Andes			3	3		
	Puerto Libertador			2	2			Maguí			1	1		
	Puerto Escondido			1	1			Mosquera			2	2		
	San José de Uré			2	2			Olaya Herrera			2	2		
	Tierralta	2	3	9	14			Policarpa		2	6	8		
GUAVIARE	Calamar			2	2	24		Ricaurte		1	2	3		
	El Retorno			8	8			Roberto Payán	1		4	5		
	Miraflores	1	2	2	5		San Andrés de Tumaco	3	18	69	90			
	San José del Guaviare	1	1	7	9		Santa Bárbara		1	2	3			
HUILA	Algeciras			5	5	5								
LA GUAJIRA	Albania			3	3	8								
	Fonseca		1	1	2									
	San Juan del Cesar		2	1	3									
MAGDALENA	Fundación			1	1	12								
	Santa Marta		5	6	11									

## 9

## TOTAL ACUMULADO

Total de hechos ocurridos en las zonas

DEPARTAMENTO	MUNICIPIO	ACCIONES ARMADAS	HECHOS CONTRA LA POBLACIÓN	ACCIONES INSTITUCIONALES	TOTAL MUNICIPIOS	TOTAL DTO
NORTE DE SANTANDER	Convención	1	3	3	7	43
	El Carmen	1	1	4	6	
	El Tarra	1		2	3	
	Hacarí	1	1	4	6	
	Sardinata	1		3	4	
	San Calixto	1			1	
	Teorama	2	2	2	6	
	Tibú		3	7	10	
PUTUMAYO	Orito			5	5	42
	Mocoa			1	1	
	Puerto Asís		2	7	9	
	Puerto Caicedo			3	3	
	Puerto Leguizamó			3	3	
	Puerto Guzmán		1	3	4	
	Valle del Guamuez			7	7	
	Villa Garzón			2	2	
San Miguel			8	8		
SUCRE	Los Palmitos		1	1	2	3
	Tolú Viejo		1		1	
TOLIMA	Chaparral		2	1	3	13
	Guamo		1		1	
	Planadas			6	6	
	Rioblanco	1		2	3	
VALLE DEL CAUCA	Buenaventura		1	10	11	11
TOTAL		58	148	456	661	661

En el acumulado de los ocho informes se observa que se han presentado un total de 661 eventos, siendo las acciones institucionales con 456 los que más han presentado reportes seguido por los hechos contra la población con 148 y finalmente las acciones armadas con 58.

De igual forma se evidencia que el departamento que más eventos ha reportado es Nariño con un total de 142 seguido por Antioquia con un total de 76 eventos.

Así mismo el departamento que más municipios ha tenido como objeto de reporte es Antioquia con un total de 16.



# 10 | TOTAL ACUMULADO ACCIONES ARMADAS

Total de acciones armadas ocurridas entre el 16 de Agosto y el 15 de Diciembre

DEPARTAMENTO	MUNICIPIO	ACCIONES ARMADAS	TOTAL DTO
ANTIOQUIA	Caucasia	1	8
	Dabeiba	1	
	Remedios	1	
	Segovia	1	
	Turbo	3	
	Valdivia	1	
ARAUCA	Araucita	2	5
	Saravena	2	
	Tame	1	
CAQUETÁ	Cartagena del Chairá	1	3
	Puerto Rico	1	
	San Vicente del Caguán	1	
CAUCA	Argelia	1	16
	Caloto	4	
	Corinto	2	
	El Tambo	1	
	Guapi	1	
	Miranda	3	
	Morales	1	
	Suárez	1	
	Toribío	2	
CHOCÓ	Acandí	1	4
	Istmina	1	
	Riosucio	1	
	Medio San Juan	1	
CÓRDOBA	Tierralta	2	2

DEPARTAMENTO	MUNICIPIO	ACCIONES ARMADAS	TOTAL DTO
GUAVIARE	Miraflores	1	2
	San José del Guaviare	1	
META	Mapiripán	1	1
NARIÑO	Barbacoas	2	8
	El Charco	2	
	Roberto Payán	1	
	San Andrés de Tumaco	3	
NORTE DE SANTANDER	Convención	1	8
	El Carmen	1	
	El Tarra	1	
	Hacarí	1	
	Sardinata	1	
	San Calixto	1	
TOLIMA	Teorama	2	1
	Rioblanco	1	
TOTAL		58	58

Entre el 16 de agosto y el 15 de diciembre se evidenciaron un total de (58) acciones armadas, en contraste con el informe anterior se aprecia un aumento leve en este tipo de acciones. A su vez se refleja que el departamento de Cauca con (16) es el que más eventos de este tipo reportó seguido por Antioquia con (8). Asimismo el municipio con mayor sucesos de esta categoría es Caloto departamento del Cauca con cuatro (4), seguido por Turbo, Antioquia; Miranda, Cauca y San Andrés de Tumaco, Nariño con tres (3) eventos.





# 11 | TOTAL ACUMULADO HECHOS CONTRA LA POBLACIÓN

Total de hechos contra la población ocurridos entre el 16 de Agosto y el 15 de Diciembre

DEPARTAMENTO	MUNICIPIO	HECHOS CONTRA LA POBLACIÓN	TOTAL DPTO
ANTIOQUIA	Apartadó	1	23
	Briceño	2	
	Caucasia	1	
	Ituango	4	
	Remedios	3	
	El Bagre	1	
	Segovia	2	
	Tarazá	2	
	Turbo	4	
	Valdivia	1	
	Vigía del Fuerte	1	
Yondó	1		
ARAUCA	Araucaria	1	9
	Saravena	3	
	Tame	5	
BOLIVAR	Arenal	2	4
	Cantagallo	1	
	Santa Rosa	1	
CAQUETÁ	Cartagena del Chairá	2	13
	Florencia	7	
	San José del Fragua	1	
	San Vicente del Caguán	3	
CAUCA	Argelia	1	23
	Buenos Aires	1	
	Caloto	1	
	Caldono	3	
	Cajibío	2	
	Corinto	2	

	El Tambo	2	
	Guapi	2	
	Miranda	3	
	Morales	3	
	Piendamó	1	
	Santader de Quilichao	1	
	Timbiquí	1	
CESAR	Agustín Codazzi	2	4
	La Jagua de Ibirico	1	
	Valledupar	1	
CHOCÓ	Riosucio	7	8
	Unguía	1	
CÓRDOBA	Montelíbano	1	4
	Tierralta	3	
GUAVIARE	Miraflores	2	3
	San José del Guaviare	1	
LA GUAJIRA	Fonseca	1	3
	San Juan del Cesar	2	
MAGDALENA	Santa Marta	5	5
META	La Macarena	1	4
	Mesetas	2	
	La Uribe	1	
NARIÑO	Barbacoas	2	26
	El Charco	1	
	El Rosario	1	
	Policarpa	2	
	Ricaurte	1	
	San Andrés de Tumaco	18	
	Santa Bárbara	1	

NORTE DE SANTANDER	Convención	3	10
	El Carmen	1	
	Hacarí	1	
	Teorama	2	
	Tibú	3	
PUTUMAYO	Puerto Asís	2	3
	Puerto Guzmán	1	
SUCRE	Los Palmitos	1	2
	Tolú Viejo	1	
TOLIMA	Chaparral	2	3
	Guamo	1	
VALLE DEL CAUCA	Buenaventura	1	1
TOTAL		148	148

En el periodo analizado se reflejan (148) Hechos Contra la Población siendo Antioquia con (28) el departamento con mayor número seguido por Cauca con (26).

A su vez el municipio con más eventos ha sido Florencia con (8) y cabe resaltar que el departamento que cuenta con mayor número de municipios afectados es Antioquia con nueve. Para este reporte, se evidencia que estos hechos siguen en aumento.

12

# TOTAL ACUMULADO ACCIONES INSTITUCIONALES

Total de hechos contra la población ocurridos entre el 16 de Agosto y el 15 de Diciembre

DEPARTAMENTO	MUNICIPIO	ACCIONES INSTITUCIONALES	TOTAL DPTO.
ANTIOQUIA	Anorí	2	45
	Apartadó	5	
	Briceño	3	
	Cáceres	2	
	Caucasia	2	
	Carepa	2	
	Chigorodó	1	
	Ituango	2	
	Remedios	2	
	El Bagre	1	
	Necoclí	2	
	Nechí	2	
	Segovia	2	
	San Pedro de Urabá	1	
	Tarazá	4	
	Turbo	4	
	Valdivia	4	
	Vigía del Fuerte	2	
Yondó	2		
ARAUCA	Araucaria	4	23
	Saravena	5	
	Tame	14	
BOLIVAR	Arenal	2	8
	Carmen de Bolívar	2	
	Santa Rosa	1	
	San Jacinto	1	
	San Juan de Nepomuceno	1	
CALDAS	San Pablo	1	1
	Samaná	1	

CAQUETÁ	Belén de los Andagües	1	48
	Cartagena del Chairá	3	
	Curillo	3	
	El Doncello	4	
	Florencia	11	
	La Montañita	6	
	Milán	1	
	Morelia	1	
	Paujil	1	
	Puerto Rico	2	
	San Vicente del Caguán	9	
	Solita	3	
	Solano	3	
CAUCA	Balboa	1	26
	Buenos Aires	1	
	Caloto	3	
	Caldono	5	
	Corinto	3	
	El Tambo	3	
	Guapi	4	
	Miranda	3	
	Piendamó	1	
	Santader de Quilichao	1	
Timbiquí	1		
CESAR	Agustín Codazzi	1	7
	La Jagua de Ibirico	1	
	La Paz	1	
	Valledupar	4	

Fuente: Bitácora Diaria de Eventos



12

# TOTAL ACUMULADO ACCIONES INSTITUCIONALES

Total de hechos contra la población ocurridos entre el 16 de Agosto y el 15 de Diciembre

DEPARTAMENTO	MUNICIPIO	ACCIONES INSTITUCIONALES	TOTAL DPTO.
CHOCÓ	Carmen del Darién	7	24
	Istmina	1	
	Riosucio	10	
	Litotal del San Juan	6	
CÓRDOBA	Montelíbano	3	17
	Puerto Libertador	2	
	Puerto Escondido	1	
	San José de Uré	2	
	Tierralta	9	
GUAVIARE	Calamar	2	19
	El Retorno	8	
	Miraflores	2	
	San José del Guaviare	7	
HUILA	Algeciras	5	5
LA GUAJIRA	Albania	3	5
	Fonseca	1	
	San Juan del Cesar	1	
MAGDALENA	Fundación	1	7
	Santa Marta	6	
META	La Macarena	1	29
	Lejanías	1	
	Mapiripán	13	
	Mesetas	2	
	Puerto Rico	7	

	Puerto Lleras	1	
	Vistahermosa	2	
	La Uribe	2	
NARIÑO	Barbacoas	9	108
	Cumbitarra	2	
	El Charco	1	
	El Rosario	1	
	Francisco Pizarro	1	
	La Tola	1	
	Leiva	2	
	Los Andes	3	
	Maguí	1	
	Mosquera	2	
	Olaya Herrera	2	
	Policarpa	6	
	Ricaurte	2	
	Roberto Payán	4	
San Andrés de Tumaco	69		
Santa Bárbara	2		
N. SANTANDER	Convención	3	25
	El Carmen	4	
	El Tarra	2	
	Hacarí	4	
	Sardinata	3	
	Teorama	2	
Tibú	7		

Fuente: Bitácora Diaria de Eventos

## 12

# TOTAL ACUMULADO ACCIONES INSTITUCIONALES

Total de hechos contra la población ocurridos entre el 16 de Agosto y el 15 de Diciembre

DEPARTAMENTO	MUNICIPIO	ACCIONES INSTITUCIONALES	TOTAL DPTO.
PUTUMAYO	Orito	5	39
	Mocoa	1	
	Puerto Asís	7	
	Puerto Caicedo	3	
	Puerto Leguízamo	3	
	Puerto Guzmán	3	
	Valle del Guamuez	7	
	Villa Garzón	2	
	San Miguel	8	
SUCRE	Los Palmitos	1	1
TOLIMA	Chaparral	1	9
	Planadas	6	
	Rioblanco	2	
VALLE DEL CAUCA	Buenaventura	10	10
TOTAL		456	456

Entre el 16 de agosto y el 15 de diciembre se evidenciaron un total de 456 Acciones Institucionales en los municipios objeto de estudio. El departamento de Nariño marca la diferencia con la cantidad de eventos con un total de (103), seguido por Caquetá y Antioquia con (39) cada uno y Putumayo con (32). De igual forma se evidencia que San Andrés de Tumaco (Nariño) es el municipio con mayor número de eventos con un total de (58), seguido por Mapiripán (Meta) y Tame (Arauca) con diez (11) cada uno.

Fuente: Bitácora Diaria de Eventos

## TOTAL EVENTOS

662

Acciones  
armadas

58

Hechos contra la  
población

148

Acciones  
institucionales

456



UNIDAD PARA LAS VÍCTIMAS



GOBIERNO DE COLOMBIA





[www.unidadvictimas.gov.go](http://www.unidadvictimas.gov.go)

Bogotá, D.C. | Línea Gratuita Nacional

426 1111 | 01 8000 91 11 19

Síguenos en:

 /unidadvictimas.gov.co

 /unidadvictimas

 /unidadvictimas

 /unidadvictimas

 /unidadvictimascol

 /UARIV