

INFORME
QUINCENAL

No. 06

Más información aquí 

ESPACIOS TERRITORIALES DE
CAPACITACIÓN Y REINTERAGRACIÓN (ETCR)

MUNICIPIOS CON PROGRAMAS DE
DESARROLLO CON ENFOQUE TERRITORIAL (PDET)

Agosto 16 de 2017 a Noviembre 15 de 2017



UNIDAD PARA LAS VÍCTIMAS



GOBIERNO DE COLOMBIA



Yolanda Pinto de Gaviria

Directora

Claudia Viviana Ferro

Subdirectora General

Ramon Alberto Rodríguez Andrade

Director de Gestión Social Humanitaria

Consuelo Barrera Parrado

Subdirectora de Prevención y Atención de Emergencias - SPAE

Germán Camilo Carvajal Lamilla

Miguel Ángel Cortés Amaya

Fabian Eduardo Gutierrez

Subdirección de Prevención y Atención de Emergencias - SPAE

Rafael Enrique Sandoval Pidiache

Equipo Técnico Red Nacional de Información



G

GLOSARIO DOCUMENTAL

Terminología recurrente en el documento

Espacios Territoriales de Capacitación y Reintegración (ETCR)

Es la continuación de lo que se conocía como las Zonas Veredales Transitorias de Normalización, estos son espacios libres de arsenal bélico en la medida que quienes allí residan serán civiles sin armas. Las fuerzas militares podrán tener acceso a ellas y básicamente se consideran zonas de acoplamiento para aquellas personas que regresan a la vida civil. Estas zonas sirven para capacitar a los integrantes de las Farc no solo para su reincorporación sino también para preparar proyectos productivos y atender las necesidades de formación técnica de las comunidades aledañas.

Programas de Desarrollo con Enfoque Territorial (PDET)

El capítulo primero del Decreto – Ley 893 lo define como un instrumento de planificación y gestión para implementar de manera prioritaria los planes sectoriales y programas y las medidas pertinentes establecidas en articulación con los planes territoriales en los municipios priorizados en el mencionado decreto. Estos espacios permitirán adelantar programas fundamentalmente agrarios indicados en el acuerdo de paz firmado por el gobierno nacional y las Farc.

Acciones Armadas

Para clasificar las acciones armadas, se tiene en cuenta la definición del Observatorio del Programa Presidencial de Derechos Humanos y DIH – Vicepresidencia de la República, según la cual las acciones armadas comprenden: Combates, Enfrentamientos, Hostigamientos, Emboscadas, Actos de terrorismo, Ataques a Instalaciones de la Fuerza Pública, Restricciones a la Movilidad, Retenes ilegales, Incursiones a Población, Paro Armado, Sabotajes, Piratería Terrestre y Retenciones.

Hechos contra la Población

Como hechos contra la población se entienden los homicidios, masacre, secuestro, tortura, desplazamiento forzado, amenaza, desaparición forzada, accidente por minas antipersonal, atentado, reclutamiento y utilización de NNA, violencia sexual, ataque indiscriminado, ataque a bienes civiles.

Índice de Riesgo de Victimización -IRV

Herramienta de análisis de violaciones de derechos humanos, cuantitativa, anual y de nivel municipal, soportada en un modelo estadístico multivariado y geo-estadístico. Permite comparar anualmente los niveles de riesgo de victimización entre los municipios del país.

Acciones Institucionales

La clasificación de las acciones institucionales son las capturas, desactivación de artefactos explosivos, operaciones antinarcóticos, incautaciones, rescate o liberación de secuestrados y misiones humanitarias.



1

PDET

Municipios con programas de desarrollo con enfoque territorial

SUBREGIÓN	DEPARTAMENTO	MUNICIPIO
Alto Patia- Norte del Cauca	Cauca	Argelia
		Balboa
		Buenos Aires
		Cajibío
		Caldono
		Caloto
		Corinto
		El Tambo
		Jambaló
		Mercaderes
		Miranda
		Morales
		Pañá
		Piendamó
		Santander de Quilichao
		Suárez
		Toribío
El Rosario		
Leiva		
Los Andes		
Policarpa		
	Valle del Cauca	Florida
		Pradera

SUBREGIÓN	DEPARTAMENTO	MUNICIPIO
Arauca	Arauca	Araucuita
		Fortul
		Saravena
		Tame
Bajo Cauca y Nordeste Antioqueño	Antioquia	Amalfi
		Anorí
		Briceño
		Cáceres
		Caucasia
		El bagre
		Ituango
		Nechí
		Remedios
		Segovia
		Tarazá
		Valdivia
		Zaragoza
		Catatumbo
El carmen		
El tarra		
Hacarí		
San calixto		
Sardinata		
Teorama		
Tibú		

SUBREGIÓN	DEPARTAMENTO	MUNICIPIO
Chocó	Antioquia	Murindó
		Vigía del fuerte
	Chocó	Acandí
		Bojayá
		Carmen del darién
		Condoto
		El litoral del san juan
		Istmina
		Medio atrato
		Medio san juan
		Nóvita
		Riosucio
		Sipí
		Unguía
Cuenca del Caguán y Piedemonte Caqueteño	Caquetá	Florencia
		Albania
		Belén de los andaquíes
		Cartagena del chairá
		Curillo
		El doncello
		El paujíl
		La montaña
		Milán
Morelia		

Fuente: Oficina de Planeación - Unidad para las Víctimas

SUBREGIÓN	DEPARTAMENTO	MUNICIPIO
Cuenca del Caguán y Piedemonte Caqueteño	Caquetá	Puerto rico
		San José del Fragua
		San Vicente del Caguán
		Solano
		Solita
		Valparaíso
	Huila	Algeciras
Macarena - Guaviare	Meta	Mapiripán
		Mesetas
		La Macarena
		Uribe
		Puerto Concordia
		Puerto Lleras
		Puerto Rico
		Vistahermosa
	Guaviare	San José del Guaviare*
		Calamar
		El Retorno
Montes de María	Bolívar	Miraflores
		Córdoba
		El Carmen de Bolívar
		El Guamo
		María la Baja
		San Jacinto
		Palmito
		San Juan Nepomuceno
		Zambrano

SUBREGIÓN	DEPARTAMENTO	MUNICIPIO
Montes de María	Sucre	Colosó
		Chalán
		Los Palmitos
		Morroa
		Ovejas
		Palmito
		San Onofre
		Tolú Viejo
Pacífico Medio	Cauca	Guapí
		López de Micay
	Valle del Cauca	Timbiquí
Pacífico y Frontera Nariñense	Nariño	Buenaventura*
		Barbacoas
		El Charco
		La Tola
		Magüí
		Mosquera
		Olaya Herrera
		Francisco Pizarro
		Ricaurte
		Roberto Payán
		Santa Bárbara
San Andrés de Tumaco*		

Fuente: Oficina de Planeación - Unidad para las Víctimas

SUBREGIÓN	DEPARTAMENTO	MUNICIPIO
Putumayo	Putumayo	Mocoa*
		Orito
		Puerto Asís
		Puerto Caicedo
		Puerto Guzmán
		Puerto Leguízamo
		San Miguel
		Valle del Guamuez
		Villagarzón
Sierra Nevada	Cesar	Valledupar*
		Agustín Codazzi
		Becerril
		La jagua de Ibirico
		Pueblo Bello
		La paz
		San Diego
	La Guajita	Dibulla
		Fonseca
		Manaure
		San Juan del Cesar
	Magdalena	Santa Marta*
		Aracataca
		Ciénaga
		Fundación

SUBREGIÓN	DEPARTAMENTO	MUNICIPIO
Sur de Bolívar	Antioquia	Yondó
	Bolívar	Arenal
		Cantagallo
		Morales
		San Pablo
		Santa Rosa del Sur
		Simiñí
		Sur de Córdoba
Puerto Libertador		
San José de Uré		
Tierralta		
Sur del Tolima	Tolima	Valencia
		Ataco
		Chaparral
		Planadas
Urabá Antioqueño	Antioquia	Rioblanco
		Apartadó*
		Carepa
		Chigorodó
		Dabeiba
		Mutatá
		Necoclí
		San Pedro de Urabá
Turbo		

Fuente: Oficina de Planeación - Unidad para las Víctimas

A

EVENTOS OCURRIDOS

Eventos ocurridos en las zonas (ETCR - PDET)

Total Departamentos



17

de 32 Departamentos

Total Municipios



48

de 170 Municipios

Total Hechos



76

Todo tipo de hechos

- (1) Acción Armada en el municipio de Cartagena del Chairá departamento del Caquetá.
- (15) Hechos Contra la Población, (3) en Tumaco Nariño y uno (1) en los municipios de Ituango, Vigía del Fuerte y Turbo (Antioquia); Tame (Arauca); Buenos Aires (Cauca); Unguía (Chocó); Santa Marta (Magdalena); El Rosario y Ricaurte (Nariño); Tibú y Teorama (Norte de Santander) y en Puerto Guzmán departamento de Putumayo.

(60) Acciones Institucionales, en las cuales sobresale el municipio de San Andrés de Tumaco con un total de (12) acciones de este tipo.

Acciones Armadas

1

Hechos Contra la Población

15

Acciones Institucionales

60





C

MAPA DE HECHOS

Representación de los departamentos con hechos



Ver gráfica

Ver en detalle

Ver cifras

Ver en detalle

B

TOTAL INFORME # 6

Total de eventos ocurridos

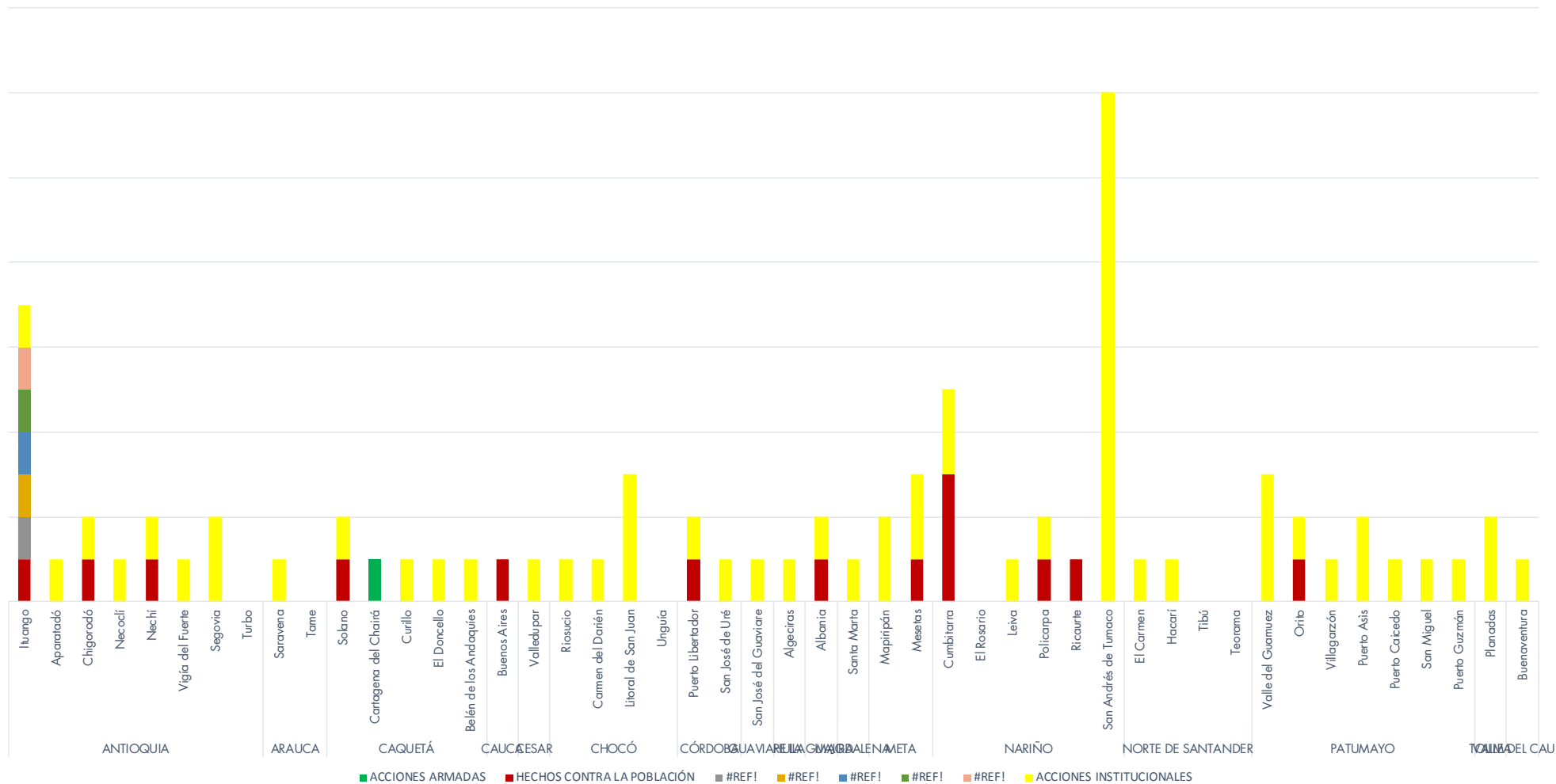
DEPARTAMENTO	MUNICIPIO	ACCIONES ARMADAS	HECHOS CONTRA LA POBLACIÓN	ACCIONES INSTITUCIONALES	TOTAL MUNICIPIOS	TOTAL DTO
ANTIOQUIA	Itango		1	1	2	11
	Aparatadó			1	1	
	Chigorodó			1	1	
	Necoclí			1	1	
	Nechí			1	1	
	Vigía del Fuerte		1	1	2	
	Segovia			2	2	
	Turbo		1		1	
ARAUCA	Saravena			1	1	2
	Tame		1		1	
CAQUETÁ	Solano			1	1	5
	Cartagena del Chairá	1			1	
	Curillo			1	1	
	El Doncello			1	1	
	Belén de los Andaquíes			1	1	
CAUCA	Buenos Aires		1		1	1
CESAR	Valledupar			1	1	1
CHOCÓ	Riosucio			1	1	6
	Carmen del Darién			1	1	
	Litoral de San Juan			3	3	
	Unguía		1		1	
	Puerto Libertador			1	1	
	San José de Uré			1	1	
GUAVIARE	San José del Guaviare			1	1	2
HUILA	Algeciras			1	1	1

LA GUAJIRA	Albania				1	1	1	
MAGDALENA	Santa Marta			1	1	2	2	
META	Mapiripán				2	2	4	
	Mesetas				2	2		
NARIÑO	Cumbitarra				2	2	21	
	El Rosario			1		1		
	Leiva				1	1		
	Policarpa				1	1		
	Ricaurte			1		1		
	San Andrés de Tumaco			3	12	15		
NORTE DE SANTANDER	El Carmen				1	1	4	
	Hacarí				1	1		
	Tibú			1		1		
	Teorama			1		1		
PUTUMAYO	Valle del Guarnuez				3	3	11	
	Orito				1	1		
	Villagarzón				1	1		
	Puerto Asís				2	2		
	Puerto Caicedo				1	1		
	San Miguel				1	1		
	Puerto Guzmán			1	1	2		
TOLIMA	Planadas				2	2	2	
VALLE DEL CAUCA	Buenaventura				1	1	1	
TOTAL				1	15	60	76	76

Fuente: Bitácora Diaria de Eventos

H GRÁFICA TOTAL ACUMULADO

Total de hechos ocurridos entre el 16 de Agosto y el 15 de Noviembre de 2017



D

ACCIONES ARMADAS

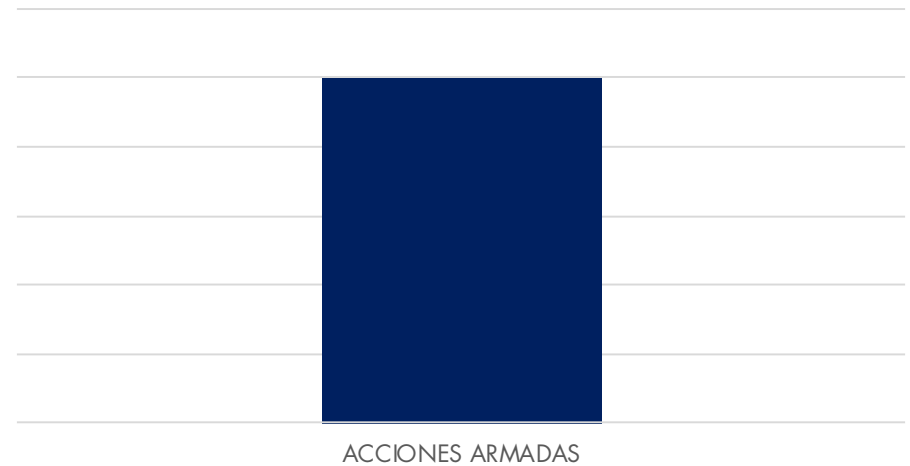
Total de acciones armadas presentes en la zonas

TABLA

DEPARTAMENTO	MUNICIPIO	ACCIONES ARMADAS	TOTAL MUNICIPIOS	TOTAL DTO
CAQUETÁ	Cartagena del Chairá	1	1	1
TOTAL		1	1	1

GRÁFICA

CAQUETÁ Cartagena del Chairá



Fuente: Bitácora Diaria de Eventos

Para este reporte se evidenció un total de una (1) acción armada. Es la primera vez que de los 6 informes entregados se presenta solo un evento. En este caso se dio en el municipio de Cartagena del Chairá, departamento del Caquetá, el cual en contraste con los anteriores se ha evidencia un leve aumento.



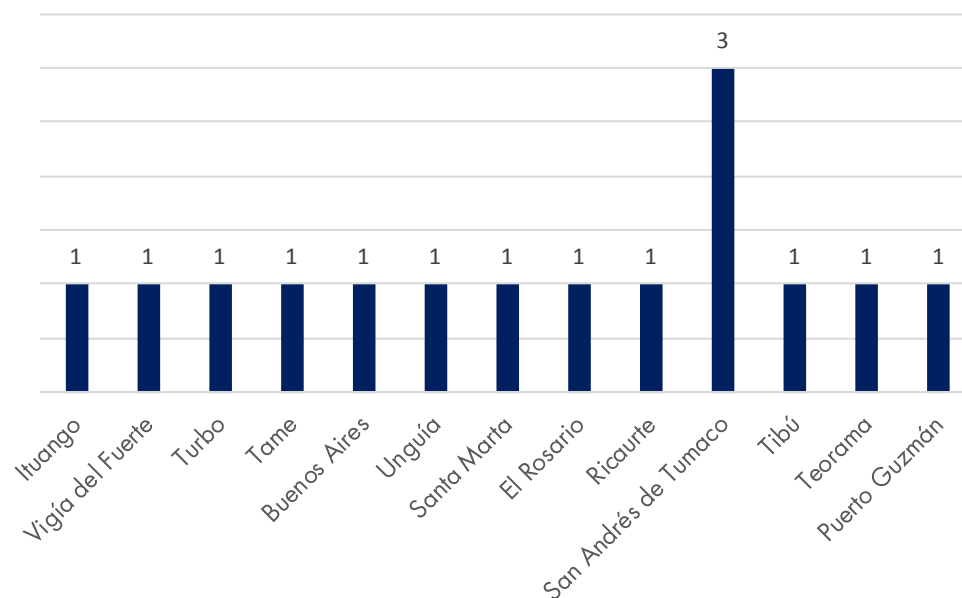
E | HECHOS CONTRA LA POBLACIÓN

Total de hechos contra la población presentes en la zonas

TABLA

DEPARTAMENTO	MUNICIPIO	HECHOS CONTRA LA POBLACIÓN	TOTAL MUNICIPIOS	TOTAL DTO
ANTIOQUIA	Iluango	1	1	3
	Vigía del Fuerte	1	1	
	Turbo	1	1	
ARAUCA	Tame	1	1	1
CAUCA	Buenos Aires	1	1	1
CHOCÓ	Unguía	1	1	1
MAGDALENA	Santa Marta	1	1	1
NARIÑO	El Rosario	1	1	5
	Ricaurte	1	1	
	San Andrés de Tumaco	3	3	
NORTE DE SANTANDER	Tibú	1	1	2
	Teorama	1	1	
PUTUMAYO	Puerto Guzmán	1	1	1
TOTAL		15	15	15

GRÁFICA



Fuente: Bitácora Diaria de Eventos

En el periodo analizado se reportaron (15) hechos contra la población lo cual evidencia una disminución en los eventos reportados. El municipio de San Andrés de Tumaco departamento de Nariño es el que mayor número de eventos reportó con un total de tres (3). En general, el departamento de Nariño contó con cinco (5) eventos.

Los departamentos de Antioquia y Norte de Santander lo siguieron con tres (3) y dos (2) respectivamente.



F ACCIONES INSTITUCIONALES

Total de acciones institucionales ejecutadas en la zonas

TABLA

DEPARTAMENTO	MUNICIPIO	ACCIONES INSTITUCIONALES	TOTAL MUNICIPIOS	TOTAL DTO
ANTIOQUIA	Ituango	1	1	8
	Aparatadó	1	1	
	Chigorodó	1	1	
	Necoclí	1	1	
	Nechí	1	1	
	Vigia del Fuerte	1	1	
	Segovia	2	2	
ARAUCA	Saravena	1	1	1
CAQUETÁ	Solano	1	1	4
	Curillo	1	1	
	El Doncello	1	1	
	Belén de los Andaquíes	1	1	
CESAR	Valledupar	1	1	1
CHOCÓ	Riosucio	1	1	5
	Carmen del Darién	1	1	
	Litoral de San Juan	3	3	
CÓRDOBA	Puerto Libertador	1	1	2
	San José de Uré	1	1	
GUAVIARE	San José del Guaviare	1	1	1
HUILA	Algeciras	1	1	1
LA GUAJIRA	Albania	1	1	1
MAGDALENA	Santa Marta	3	3	1
META	Mapiripán	1	1	4
	Mesetas	2	2	

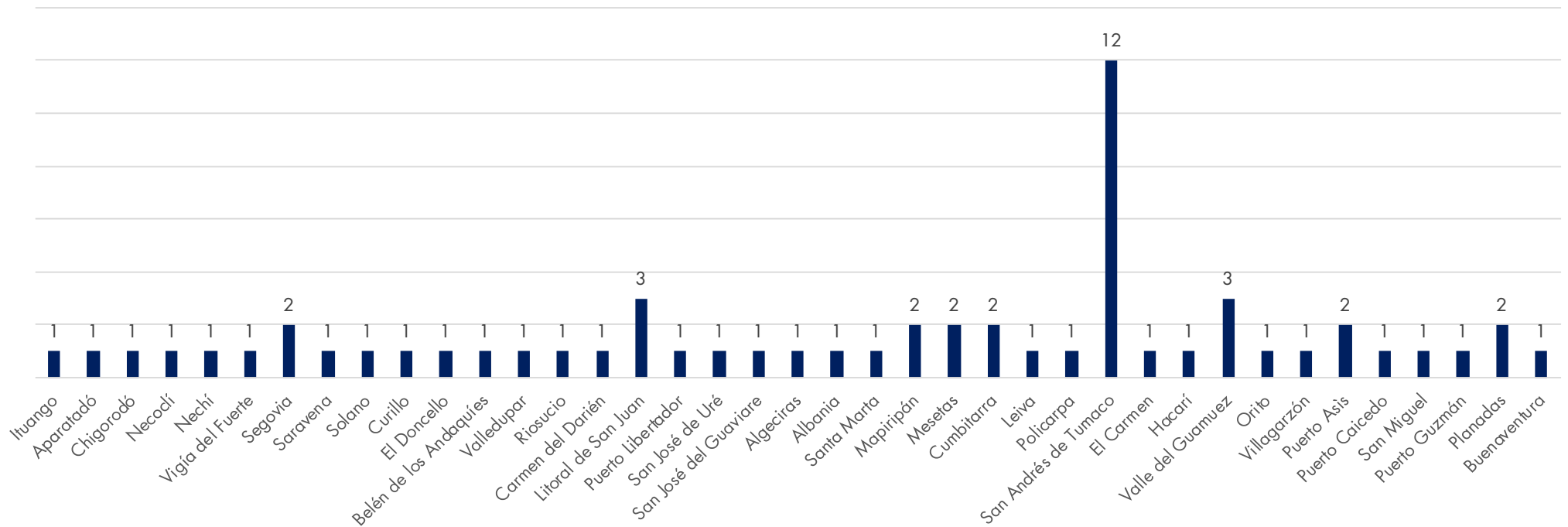
DEPARTAMENTO	MUNICIPIO	ACCIONES INSTITUCIONALES	TOTAL MUNICIPIOS	TOTAL DTO
NARIÑO	Cumbitarra	1	1	16
	Leiva	1	1	
	Policarpa	1	1	
	San Andrés de Tumaco	1	1	
NORTE DE SANTANDER	El Carmen	1	1	2
	Hacarí	1	1	
PUTUMAYO	Valle del Guamuez	2	2	10
	Orito	1	1	
	Villagarzón	1	1	
	Puerto Asís	21	21	
	Puerto Caicedo	2	2	
	San Miguel	1	1	
	Puerto Guzmán	1	1	
TOLIMA	Planadas	2	2	2
VALLE DEL CAUCA	Buenaventura	2	2	1
TOTAL		60	60	60

Fuente: Bitácora Diaria de Eventos

F ACCIONES INSTITUCIONALES

Total de acciones institucionales ejecutadas en la zonas

GRÁFICA



Por su parte las acciones institucionales también disminuyeron con un total de (60), de igual forma los departamentos y municipios también bajaron su número.

Los departamentos con mayor número de eventos fueron Nariño con (16), Putumayo con (10) y Antioquia con (8).

El municipio con mayor número de eventos fue San Andrés de Tumaco con un total de (12) eventos.

G

TOTAL ACUMULADO

Total de hechos ocurridos en las zonas

DEPARTAMENTO	MUNICIPIO	ACCIONES ARMADAS	HECHOS CONTRA LA POBLACIÓN	ACCIONES INSTITUCIONALES	TOTAL MUNICIPIOS	TOTAL DTO
ANTIOQUIA	Anarí			2	2	65
	Apartadó		1	5	6	
	Bricenío		2	2	4	
	Cáceres			2	2	
	Caucasia	1	1	2	4	
	Carepa			2	2	
	Chigorodó			1	1	
	Ituango		3	2	5	
	Remedios	1	3	2	6	
	El Bagre		1	1	2	
	Necoclí			2	2	
	Nechí			1	1	
	Segovia	1	2	2	5	
	Tarazá		2	3	5	
	Turbo	3	3	3	9	
	Valdivia	1	1	2	4	
Vigía del Fuerte		1	1	2		
Yondó		1	2	3		
ARAUCA	Araucita	2	1	4	7	33
	Saravena	2	3	5	10	
	Tame	1	5	10	16	
BOLIVAR	Arenal		2	2	4	9
	Santa Rosa		1	1	2	
	San Jacinto			1	1	
	San Juan de Nepomuceno			1	1	
	San Pablo			1	1	
CALDAS	Samaná			1	1	1

DEPARTAMENTO	MUNICIPIO	ACCIONES ARMADAS	HECHOS CONTRA LA POBLACIÓN	ACCIONES INSTITUCIONALES	TOTAL MUNICIPIOS	TOTAL DTO
CAQUETÀ	Belén de los Andaquíes			1	1	52
	Cartagena del Chairá	1	2	3	6	
	Curillo			3	3	
	El Doncello			2	2	
	Florencia		7	7	14	
	La Montañita			4	4	
	Milán			1	1	
	Paujil			1	1	
	Puerto Rico	1		2	3	
	San José del Fragua			1	1	
	San Vicente del Caguán	1	2	7	10	
	Solita			3	3	
	Solano			3	3	
	CAUCA	Argelia	1	1		
Balboa				1	1	
Buenos Aires			1		1	
Caloto		2	1	2	5	
Caldono			2	4	6	
Corinto		1	2	3	6	
El Tambo		1	2	3	6	
Guapi		1	2	2	5	
Miranda		2	1	2	5	
Morales		1	2		3	
Piendamó				1	2	
Santader de Quilichao				1	2	
Timbiquí				1	1	
Toribío		1			1	

G

TOTAL ACUMULADO

Total de hechos ocurridos en las zonas

DEPARTAMENTO	MUNICIPIO	ACCIONES ARMADAS	HECHOS CONTRA LA POBLACIÓN	ACCIONES INSTITUCIONALES	TOTAL MUNICIPIOS	TOTAL DTO
CESAR	Agustín Codazzi		2	1	2	10
	La Jagua de Ibirico		1	1	2	
	La Paz			1	1	
	Valledupar		1	4	5	
CHOCÓ	Carmen del Darién			3	3	22
	Istmina	1		1	2	
	Riosucio	1	3	7	11	
	Litoral del San Juan			4	4	
	Unguía		1		1	
	Medio San Juan	1			1	
CÓRDOBA	Montelíbano			1	1	9
	Puerto Libertador			2	2	
	San José de Uré			2	2	
	Tierralta	2	1	1	4	
GUAVIARE	Calamar			2	2	18
	El Retorno			7	7	
	Miraflores		2		2	
	San José del Guaviare	1	1	5	7	
HUILA	Algeciras			1	1	2
LA GUAJIRA	Albania			2	2	6
	Fonseca			1	1	
	San Juan del Cesar			2	2	
MAGDALENA	Fundación			2	2	10
	Santa Marta		1	4	5	
META	La Macarena		1	1	2	
	Lejanías			1	1	
	Mapiripán	1		10	11	

DEPARTAMENTO	MUNICIPIO	ACCIONES ARMADAS	HECHOS CONTRA LA POBLACIÓN	ACCIONES INSTITUCIONALES	TOTAL MUNICIPIOS	TOTAL DTO
META	Mesetas		2	2	4	30
	Puerto Rico			7	7	
	Puerto Lleras			1	1	
	Vistahermosa			1	1	
	La Uribe		1	2	3	
NARIÑO	Barbacoas	2	1	9	12	117
	Cumbitarra			2	2	
	El Charco	2	1	1	4	
	El Rosario		1	1	2	
	Francisco Pizarro			1	1	
	La Tola			1	1	
	Leiva			2	2	
	Los Andes			2	2	
	Maguí			1	1	
	Mosquera			2	2	
	Olaya Herrera			2	2	
	Policarpa		1	5	6	
	Ricaurte		1	2	3	
	Roberto Payán	1		3	4	
	San Andrés de Tumaco	3	10	57	70	
	Santa Bárbara			1	2	
PUTUMAYO	Convención	1	1	3	5	33
	El Carmen	1	1	2	4	
	El Tarra			2	2	
	Hacarí	1	1	4	6	
	Sardínata			2	2	
	Teorama	2	2	2	6	
	Tibú		3	5	8	

DEPARTAMENTO	MUNICIPIO	ACCIONES ARMADAS	HECHOS CONTRA LA POBLACIÓN	ACCIONES INSTITUCIONALES	TOTAL MUNICIPIOS	TOTAL DTO
	Orito			4	4	33
	Puerto Asís			6	6	
	Puerto Caicedo			3	3	
	Puerto Leguízamo			1	1	
	Puerto Guzmán		1	3	4	
	Valle del Guamuez			7	7	
	Villa Garzón			2	2	
	San Miguel			6	6	
SUCRE	Los Palmitos			1	1	1
	Chaparral		1	1	2	11
TOLIMA	Planadas			6	6	
	Rioblanco	1		2	3	
VALLE DEL CAUCA	Buenaventura			4	4	4
TOTAL		46	109	358	512	512

En el acumulado de los síes primeros informes se observa que se han presentado un total de 512 eventos, siendo las acciones institucionales con 358 los que más han presentado reportes seguido por los hechos contra la población con 109 y finalmente las acciones armadas con 46.

De igual forma se evidencia que el departamento que más eventos ha reportado es Nariño con un total de 117 seguido por Antioquia con un total de 65 eventos.

Así mismo el departamento que más municipios ha tenido como objeto de reporte es Antioquia con un total de 15.



H | TOTAL ACUMULADO ACCIONES ARMADAS

Total de acciones armadas ocurridas entre el 16 de Agosto y el 15 de Noviembre

DEPARTAMENTO	MUNICIPIO	ACCIONES ARMADAS	TOTAL DTO
ANTIOQUIA	Caucasia	1	7
	Remedios	1	
	Segovia	1	
	Turbo	3	
	Valdivia	1	
ARAUCA	Araucita	2	5
	Saravena	2	
	Tame	1	
CAQUETÁ	Puerto Rico	1	2
	San Vicente del Caguán	1	
CAUCA	Argelia	1	11
	Caloto	2	
	Corinto	1	
	El Tambo	1	
	Guapi	1	
	Miranda	2	
	Morales	1	
	Toribío	1	
CHOCÓ	Istmina	1	3
	Riosucio	1	
	Medio San Juan	1	
CÓRDOBA	Tierralta	2	2
GIAVIARE	San José del Guaviare	1	1
META	Mapiripán	1	1
NARIÑO	Barbacoas	2	8
	El Charco	2	
	Roberto Payán	1	
	San Andrés de Tumaco	3	

DEPARTAMENTO	MUNICIPIO	ACCIONES ARMADAS	TOTAL DTO
NORTE DE SANTANDER	Convención	1	5
	El Carmen	1	
	Hacarí	1	
	Teorama	2	
	Tolima	1	
TOLIMA	Rioblanco	1	1
TOTAL		45	45

Entre el 16 de agosto y el 15 de noviembre se evidenciaron un total de (46) acciones armadas, en contraste con el informe anterior se aprecia un aumento leve en este tipo de acciones. A su vez se refleja que el departamento de Cauca con (10) es el que más eventos de este tipo reportó seguido por Antioquia con (7). Asimismo el municipio con mayor sucesos de esta categoría es Turbo (Antioquia) y San Andrés de Tumaco con (3) cada uno.

TOTAL ACUMULADO HECHOS CONTRA LA POBLACIÓN

Total de hechos contra la población ocurridos entre el 16 de Agosto y el 15 de Noviembre

DEPARTAMENTO	MUNICIPIO	HECHOS CONTRA LA POBLACIÓN	TOTAL DTO
ANTIOQUIA	Apartadó	1	21
	Briceño	2	
	Caucasia	1	
	Ituango	3	
	Remedios	3	
	El Bagre	1	
	Segovia	2	
	Tarazá	2	
	Turbo	3	
	Valdivia	1	
	Vigía del Fuerte	1	
Yondó	1		
ARAUCA	Arauquita	1	8
	Saravena	3	
	Tame	5	
BOLIVAR	Arenal	2	3
	Santa Rosa	1	
CAQUETÁ	Cartagena del Chairá	2	12
	Florencia	7	
	San José del Fragua	1	
	San Vicente del Caguán	2	
CAUCA	Argelia	1	17
	Buenos Aires	1	
	Caloto	1	
	Caldano	2	
	Corinto	2	
	El Tambo	2	
	Guapi	2	
	Miranda	1	
	Morales	2	
	Piendamó	1	
	Santader de Quilichao	1	
	Timbiquí	1	

En el periodo analizado se reflejan (109) Hechos Contra la Población siendo Antioquia con (18) el departamento con mayor número seguido por Cauca con (16).

A su vez el municipio con más eventos ha sido Florencia con (7) y cabe resaltar que el departamento que cuenta con mayor número de municipios afectados es Antioquia con nueve. Para este reporte, se evidencia que estos hechos siguen en aumento.

DEPARTAMENTO	MUNICIPIO	HECHOS CONTRA LA POBLACIÓN	TOTAL DTO
CESAR	Agustín Codazzi	2	4
	La Jagua de Ibirico	1	
	Valledupar	1	
CHOCÓ	Riosucio	3	4
	Unguía	1	
CÓRDOBA	Tierralta	1	1
GUAVIARE	Miraflores	2	3
	San José del Guaviare	1	
LA GUAJIRA	San Juan del Cesar	1	1
MAGDALENA	Santa Marta	4	4
META	La Macarena	1	11
	Mesetas	2	
NARIÑO	La Uribe	1	6
	Barbacoas	1	
	El Charco	1	
	El Rosario	1	
	Policarpa	1	
	Ricaurte	1	
	San Andrés de Tumaco	10	
Santa Bárbara	1		
NORTE DE SANTANDER	Convención	1	1
	El Carmen	1	
	Hacarí	1	
	Teorama	2	
PUTUMAYO	Tibú	3	1
	Puerto Guzmán	1	
TOLIMA	Chaparral	1	1
TOTAL		109	109

J | TOTAL ACUMULADO ACCIONES INSTITUCIONALES

Total de hechos contra la población ocurridos entre el 16 de Agosto y el 15 de Noviembre

DEPARTAMENTO	MUNICIPIO	ACCIONES INSTITUCIONALES	TOTAL DTO
ANTIOQUIA	Anorí	2	37
	Apartadó	5	
	Briceño	2	
	Cáceres	2	
	Caucasía	2	
	Carepa	2	
	Chigorodó	1	
	Ituango	2	
	Remedios	2	
	El Bagre	1	
	Necoclí	2	
	Nechí	1	
	Segovia	2	
	Tarazá	3	
	Turbo	3	
	Valdivia	2	
	Vigía del Fuerte	1	
Yondó	2		
ARAUCA	Araucita	4	19
	Saravena	5	
	Tame	10	
BOLIVAR	Arenal	2	6
	Santa Rosa	1	
	San Jacinto	1	
	San Juan de Nepomuceno	1	
SAN PABLO	San Pablo	1	1
CALDAS	Samaná	1	1
CAQUETÁ	Belén de los Andaquíes	1	7
	Cartagena del Chairá	3	
	Curillo	3	

DEPARTAMENTO	MUNICIPIO	ACCIONES INSTITUCIONALES	TOTAL DTO
CAQUETÁ	El Doncello	2	30
	Florencia	7	
	La Montañita	4	
	Milán	1	
	Paujil	1	
	Puerto Rico	2	
	San Vicente del Caguán	7	
	Solita	3	
	Solano	3	
	CAUCA	Balboa	
Caloto		2	
Caldono		4	
Corinto		3	
El Tambo		3	
Guapi		2	
Miranda		2	
Piendamó		1	
Santader de Quilichao		1	
CHOCÓ		Carmen del Darién	3
	Istmina	1	
	Riosucio	7	
	Litoral del San Juan	4	
CÓRDOBA	Montelíbano	1	6
	Puerto Libertador	2	
	San José de Uré	2	
	Tierralta	1	
GUAVIARE	Calamar	2	14
	El Retorno	7	
	San José del Guaviare	5	
HUILA	Algeciras	2	2

Fuente: Bitácora Diaria de Eventos



TOTAL ACUMULADO ACCIONES INSTITUCIONALES

Total de hechos contra la población ocurridos entre el 16 de Agosto y el 15 de Noviembre

DEPARTAMENTO	MUNICIPIO	ACCIONES INSTITUCIONALES	TOTAL DTO
LA GUAJIRA	Albania	3	5
	Fonseca	1	
	San Juan del Cesar	1	
MAGDALENA	Fundación	1	6
	Santa Marta	5	
META	La Macarena	1	24
	Lejanías	1	
	Mapiripán	10	
	Mesetas	2	
	Puerto Rico	7	
	Puerto Lleras	1	
	Vistahermosa	1	
	La Uribe	2	
	NARIÑO	Barbacoas	
Cumbitarra		2	
El Charco		1	
El Rosario		1	
Francisco Pizarro		1	
La Tola		1	
Leiva		2	
Los Andes		2	
Maguí		1	
Mosquera		2	
Olaya Herrera		2	
Policarpa		5	
Ricaurte		2	
Roberto Payán		3	
San Andrés de Tumaco		57	
Santa Bárbara		2	
NORTE DE SANTANDER	Convención	3	7
	El Carmen	2	
	El Tarra	2	

DEPARTAMENTO	MUNICIPIO	ACCIONES INSTITUCIONALES	TOTAL DTO
NORTE DE SANTANDER	Hacarí	4	13
	Sardinata	2	
	Teorama	2	
	Tibú	5	
PUTUMAYO	Orito	2	20
	Puerto Asís	4	
	Puerto Caicedo	1	
	Puerto Leguizamó	5	
	Puerto Guzmán	1	
	Valle del Guamuez	1	
	Villa Garzón	4	
	San Miguel	2	
SUCRE	Los Palmitos	1	3
TOLIMA	Chaparral	1	9
	Planadas	6	
	Rioblanco	2	
VALLE DEL CAUCA	Buenaventura	4	4
TOTAL		296	296

Fuente: Bitácora Diaria de Eventos

Entre el 16 de agosto y el 15 de noviembre se evidenciaron un total de 296 Acciones Institucionales en los municipios objeto de estudio. El departamento de Nariño marca la diferencia con la cantidad de eventos con un total de (93), seguido por Caquetá y Antioquia con (37) cada uno y Putumayo con (32). De igual forma se evidencia que San Andrés de Tumaco (Nariño) es el municipio con mayor número de eventos con un total de (57), seguido por Mapiripán (Meta) y Tame (Arauca) con diez (10) cada uno.Z]

TOTAL EVENTOS

512

Acciones
armadas

46

Hechos contra la
población

109

Acciones
institucionales

358



Red Nacional de Información
Información al servicio de las víctimas



UNIDAD PARA **LAS VÍCTIMAS**



**TODOS POR UN
NUEVO PAÍS**

PAZ EQUIDAD EDUCACIÓN



www.unidadvictimas.gov.co

Bogotá | Línea Gratuita Nacional
426 1111 | 01 8000 91 11 19

Síguenos en:

