



INFORME

QUINCENAL

No. 04

Mas información aquí



**ESPACIOS TERRITORIALES DE
CAPACITACIÓN Y REINTERAGRACIÓN (ETCR)**

**MUNICIPIOS CON PROGRAMAS DE
DESARROLLO CON ENFOQUE TERRITORIAL (PDET)**

Agosto 16 de 2017 a Octubre 15 de 2017



UNIDAD PARA LAS VÍCTIMAS



GOBIERNO DE COLOMBIA



Yolanda Pinto de Gaviria

Directora

Claudia Viviana Ferro

Subdirectora General

Ramon Alberto Rodríguez Andrade

Director de Gestión Social Humanitaria



Consuelo Barrera Parrado

Subdirectora de Prevención y Atención de Emergencias - SPAE

Germán Camilo Carvajal Lamilla

Miguel Ángel Cortés Amaya

Fabian Eduardo Gutierrez

Subdirección de Prevención y Atención de Emergencias - SPAE

Rafael Enrique Sandoval Pidiache

Equipo Técnico Red Nacional de Información



G

GLOSARIO DOCUMENTAL

Terminología recurrente en el documento

Espacios Territoriales de Capacitación y Reintegración (ETCR)

Es la continuación de lo que se conocía como las Zonas Veredales Transitorias de Normalización, estos son espacios libres de arsenal bélico en la medida que quienes allí residan serán civiles sin armas. Las fuerzas militares podrán tener acceso a ellas y básicamente se consideran zonas de acoplamiento para aquellas personas que regresan a la vida civil. Estas zonas sirven para capacitar a los integrantes de las Farc no solo para su reincorporación sino también para preparar proyectos productivos y atender las necesidades de formación técnica de las comunidades aledañas.

Programas de Desarrollo con Enfoque Territorial (PDET)

El capítulo primero del Decreto – Ley 893 lo define como un instrumento de planificación y gestión para implementar de manera prioritaria los planes sectoriales y programas y las medidas pertinentes establecidas en articulación con los planes territoriales en los municipios priorizados en el mencionado decreto. Estos espacios permitirán adelantar programas fundamentalmente agrarios indicados en el acuerdo de paz firmado por el gobierno nacional y las Farc.

Acciones Armadas

Para clasificar las acciones armadas, se tiene en cuenta la definición del Observatorio del Programa Presidencial de Derechos Humanos y DIH – Vicepresidencia de la República, según la cual las acciones armadas comprenden: Combates, Enfrentamientos, Hostigamientos, Emboscadas, Actos de terrorismo, Ataques a Instalaciones de la Fuerza Pública, Restricciones a la Movilidad, Retenes ilegales, Incursiones a Población, Paro Armado, Sabotajes, Piratería Terrestre y Retenciones.

Hechos contra la Población

Como hechos contra la población se entienden los homicidios, masacre, secuestro, tortura, desplazamiento forzado, amenaza, desaparición forzada, accidente por minas antipersonal, atentado, reclutamiento y utilización de NNA, violencia sexual, ataque indiscriminado, ataque a bienes civiles.

Índice de Riesgo de Victimización -IRV

Herramienta de análisis de violaciones de derechos humanos, cuantitativa, anual y de nivel municipal, soportada en un modelo estadístico multivariado y geo-estadístico. Permite comparar anualmente los niveles de riesgo de victimización entre los municipios del país.

Acciones Institucionales

La clasificación de las acciones institucionales son las capturas, desactivación de artefactos explosivos, operaciones antinarcóticos, incautaciones, rescate o liberación de secuestrados y misiones humanitarias.



1

PDET

Municipios con programas de desarrollo con enfoque territorial

SUBREGIÓN	DEPARTAMENTO	MUNICIPIO
Alto Patia- Norte del Cauca	Cauca	Argelia
		Balboa
		Buenos aires
		Cajibío
		Caldono
		Caloto
		Corinto
		El tambo
		Jambaló
		Mercaderes
		Miranda
		Morales
		Paña
		Piendamó
		Santander de quilichao
		Suárez
		Toribío
El rosario		
Leiva		
Los andes		
Policarpa		
	Valle del Cauca	Florida
		Pradera

SUBREGIÓN	DEPARTAMENTO	MUNICIPIO
Arauca	Arauca	Arauquita
		Fortul
		Saravena
		Tame
Bajo Cauca y Nordeste Antioqueño	Antioquia	Amalfi
		Anorí
		Briceño
		Cáceres
		Caucasia
		El bagre
		Ituango
		Nechí
		Remedios
		Segovia
		Tarazá
		Valdivia
		Zaragoza
Catatumbo	Norte de Santander	Convención
		El carmen
		El tarra
		Hacarí
		San calixto
		Sardinata
		Teorama
		Tibú

SUBREGIÓN	DEPARTAMENTO	MUNICIPIO
Chocó	Antioquia	Murindó
		Vigía del fuerte
	Chocó	Acandí
		Bojayá
		Carmen del darién
		Condoto
		El litoral del san juan
		Istmina
		Medio atrato
		Medio san juan
		Nóvita
		Riosucio
		Sipí
Unguía		
Cuenca del Caguán y Piedemonte Caqueteño	Caquetá	Florencia
		Albania
		Belén de los andaquíes
		Cartagena del chairá
		Curillo
		El doncello
		El paujíl
		La montaña
Milán		
Morelia		

Fuente: Oficina de Planeación - Unidad para las Víctimas

SUBREGIÓN	DEPARTAMENTO	MUNICIPIO
Cuenca del Caguán y Piedemonte Caqueteño	Caquetá	Puerto rico
		San José del Fragua
		San Vicente del Caguán
		Solano
		Solita
		Valparaíso
	Huila	Algeciras
Macarena - Guaviare	Meta	Mapiripán
		Mesetas
		La Macarena
		Uribe
		Puerto Concordia
		Puerto Ileras
		Puerto Rico
		Vistahermosa
	Guaviare	San José del Guaviare*
		Calamar
		El Retorno
Bolívar	Miraflores	
	Córdoba	
	El Carmen de Bolívar	
	El Guamo	
	María la Baja	
	San Jacinto	
	Palmito	
	San Juan Nepomuceno	
Zambrano		

SUBREGIÓN	DEPARTAMENTO	MUNICIPIO
Montes de María	Sucre	Colosó
		Chalán
		Los Palmitos
		Morroa
		Ovejas
		Palmito
		San Onofre
		Tolú Viejo
Pacífico Medio	Cauca	Guapí
		López de Micay
	Valle del Cauca	Timbiquí
Pacífico y Frontera Nariñense	Nariño	Buenaventura*
		Barbacoas
		El Charco
		La Tola
		Magüí
		Mosquera
		Olaya Herrera
		Francisco Pizarro
		Ricaurte
		Roberto Payán
		Santa Bárbara
San Andrés de Tumaco*		

Fuente: Oficina de Planeación - Unidad para las Víctimas

SUBREGIÓN	DEPARTAMENTO	MUNICIPIO
Putumayo	Putumayo	Mocoa*
		Orito
		Puerto Asís
		Puerto Caicedo
		Puerto Guzmán
		Puerto Leguízamo
		San Miguel
		Valle del Guamuez
		Villagarzón
Sierra Nevada	Cesar	Valledupar*
		Agustín Codazzi
		Becerril
		La jagua de Ibirico
		Pueblo Bello
		La paz
		San Diego
	La Guajita	Dibulla
		Fonseca
		Manaure
		San Juan del Cesar
	Magdalena	Santa Marta*
		Aracataca
		Ciénaga
		Fundación

SUBREGIÓN	DEPARTAMENTO	MUNICIPIO
Sur de Bolívar	Antioquia	Yondó
	Bolívar	Arenal
		Cantagallo
		Morales
		San Pablo
		Santa Rosa del Sur
		Simiñí
		Sur de Córdoba
Puerto Libertador		
San José de Uré		
Tierralta		
Sur del Tolima	Tolima	Valencia
		Ataco
		Chaparral
		Planadas
Urabá Antioqueño	Antioquia	Rioblanco
		Apartadó*
		Carepa
		Chigorodó
		Dabeiba
		Mutatá
		Necoclí
		San Pedro de Urabá
Turbo		

Fuente: Oficina de Planeación - Unidad para las Víctimas

A

EVENTOS OCURRIDOS

Eventos ocurridos en las zonas (ETCR - PDET)

Total Departamentos



16

de 32 Departamentos

Total Municipios



47

de 172 Municipios

Total Hechos



88

Todo tipo de hechos

- (7) Acciones Armadas en los municipios de Caucasia, Miranda, Toribío, Medio San Juan y San Andrés de Tumaco. En contraste con el informe anterior se observa una disminución en este tipo de eventos.
- (13) Hechos Contra la Población en los municipios de Saravena, Tame, Arenal, Florencia, Argelia, El Tambo, Santander de Quilichao, Agustín Codazzi, San José del Guaviare, Olaya Herrera, San Andrés de Tumaco, Convención y El Carmen.
- (68) Acciones Institucionales, en el cual sobresale el municipio de San Andrés de Tumaco con un total de (10) acciones de este tipo.

Acciones Armadas

7

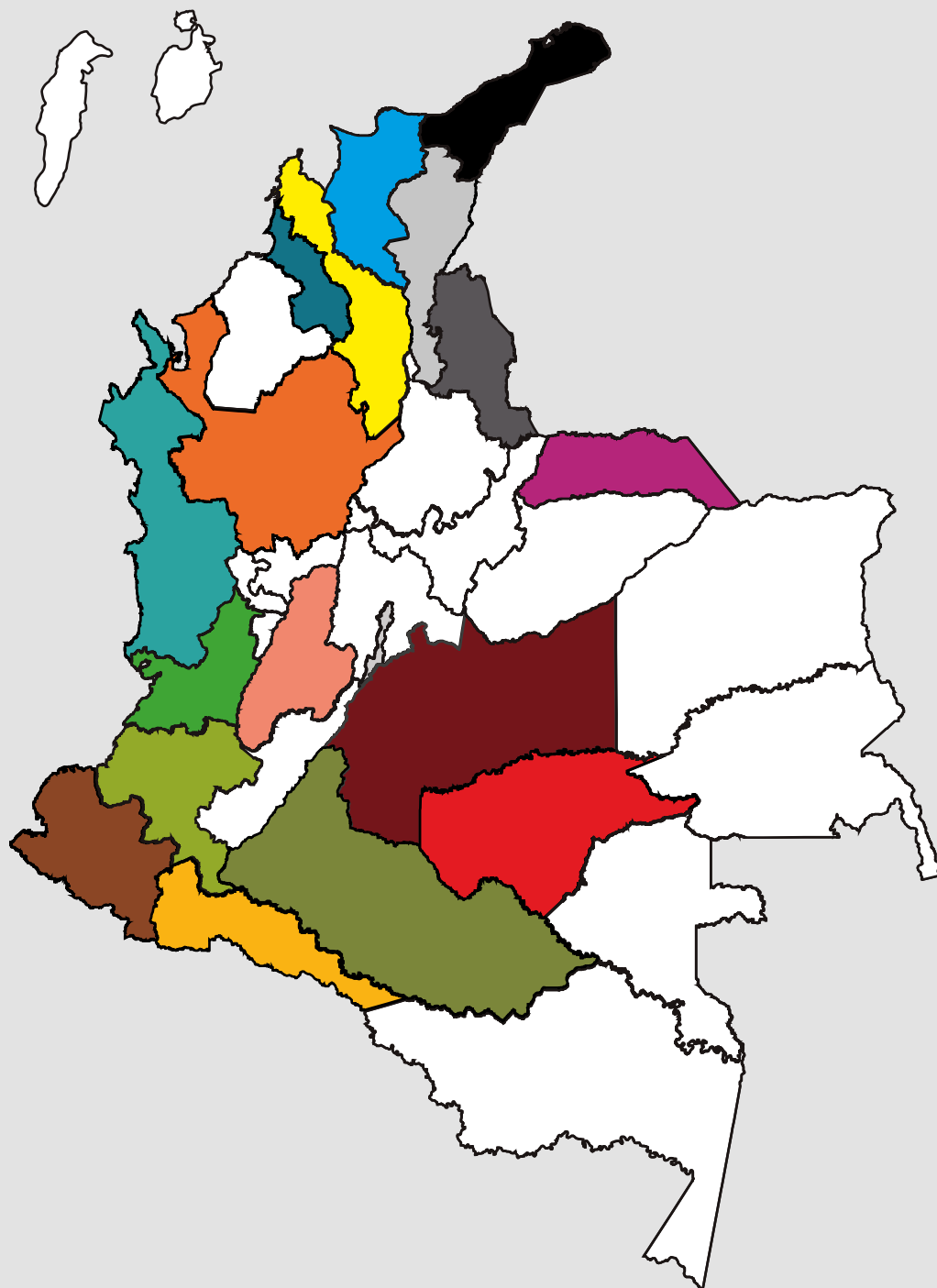
Hechos Contra la Población

13

Acciones Institucionales

68





C

MAPA DE HECHOS

Representación de los departamentos con hechos

- | | |
|--|--|
|  Antioquia |  Magdalena |
|  Arauca |  Meta |
|  Bolívar |  Nariño |
|  Caquetá |  Norte de Santander |
|  Cauca |  Putumayo |
|  Cesar |  Tolima |
|  Chocó |  Sucre |
|  Guaviare |  Valle del Cauca |

Ver gráfica

Ver en detalle

Ver cifras

Ver en detalle

B

TOTAL INFORME # 4

Total de eventos ocurridos

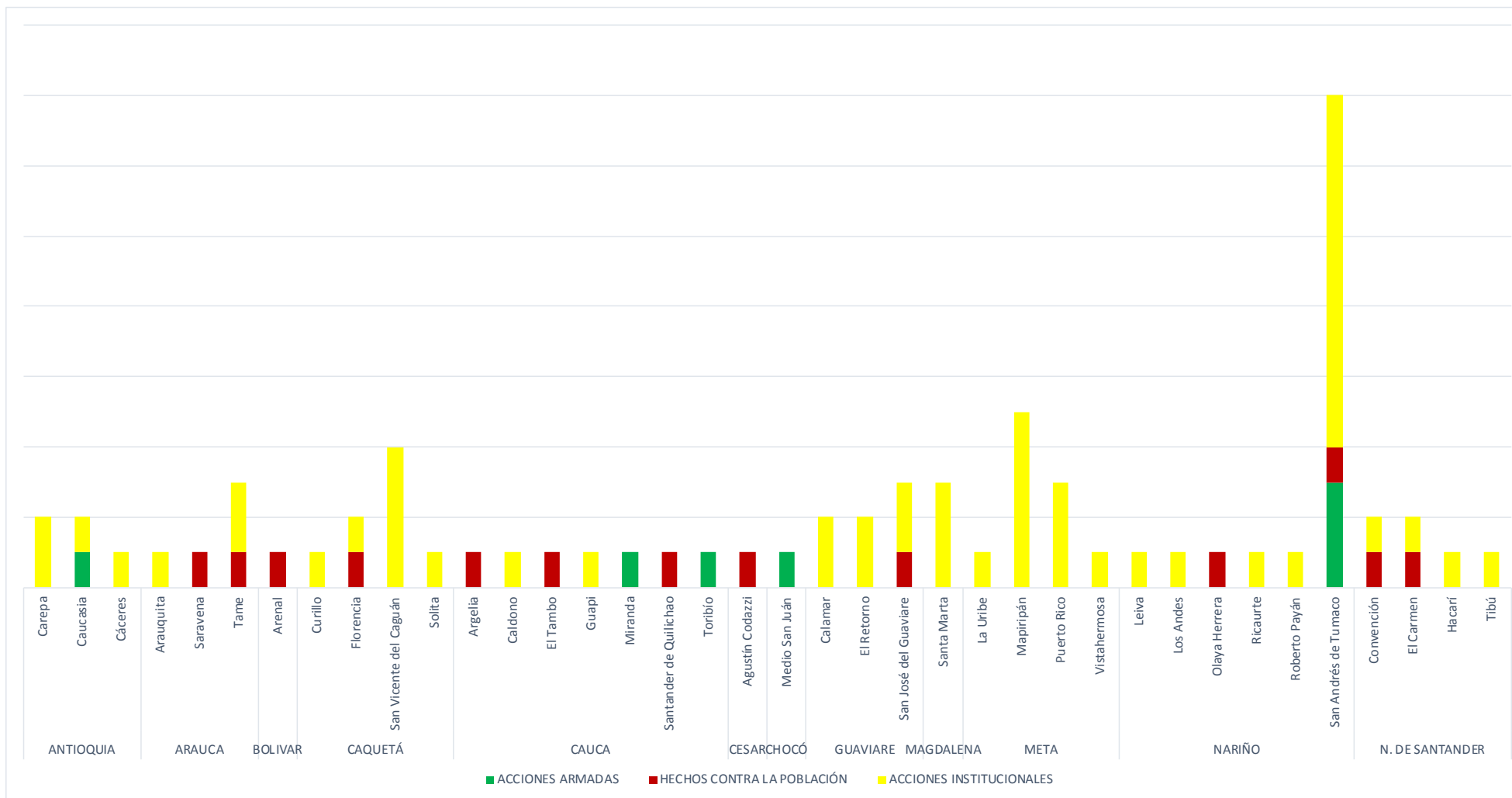
DEPARTAMENTO	MUNICIPIO	ACCIONES ARMADAS	HECHOS CONTRA LA POBLACIÓN	ACCIONES INSTITUCIONALES	TOTAL MUNICIPIOS	TOTAL DTO
ANTIOQUIA	Carepa			2	2	5
	Caucasia	1		1	2	
	Cáceres			1	1	
ARAUCA	Arauquita			1	1	5
	Saravena		1		1	
	Tame		1	2	3	
BOLIVAR	Arenal		1		1	1
CAQUETÁ	Curillo			1	1	8
	Florencia		1	1	2	
	San Vicente del Caguán			4	4	
	Solita			1	1	
CAUCA	Argelia		1		1	7
	Caldono			1	1	
	El Tambo		1		1	
	Guapi			1	1	
	Miranda	1			1	
	Santander de Quilichao		1		1	
	Torbío	1			1	
CESAR	Agustín Codazzi		1		1	1
CHOCÓ	Medio San Juan	1			1	1
GUAVIARE	Calamar			2	2	7
	El Retorno			2	2	
	San José del Guaviare		1	2	3	
MAGDALENA	Santa Marta			3	3	3
META	La Uribe			1	1	10
	Mapiripán			5	5	
	Puerto Rico			3	3	
	Vistahermosa			1	1	

NARIÑO	Leiva			1	1	19
	Los Andes			1	1	
	Olaya Herrera		1		1	
	Ricaurte			1	1	
	Roberto Payán			1	1	
	San Andrés de Tumaco	3	1	10	14	
N. DE SANTANDER	Convención		1	1	2	6
	El Carmen		1	1	2	
	Hacarí			1	1	
	Tibú			1	1	
PUTUMAYO	Valle del Guamuez			2	2	9
	Villa Garzón			1	1	
	San Miguel			2	2	
	Orito			1	1	
	Puerto Leguizamo			1	1	
N. DE SANTANDER	Puerto Asís			2	2	1
	Los Palmitos			1	1	
SUCRE	Planadas			3	3	3
TOLIMA	Buenaventura			2	2	2
TOTAL		14	21	53	88	88

Fuente: Bitácora Diaria de Eventos

H GRÁFICA TOTAL ACUMULADO

Total de hechos ocurridos entre el 16 de Agosto y el 15 de Octubre de 2017



D

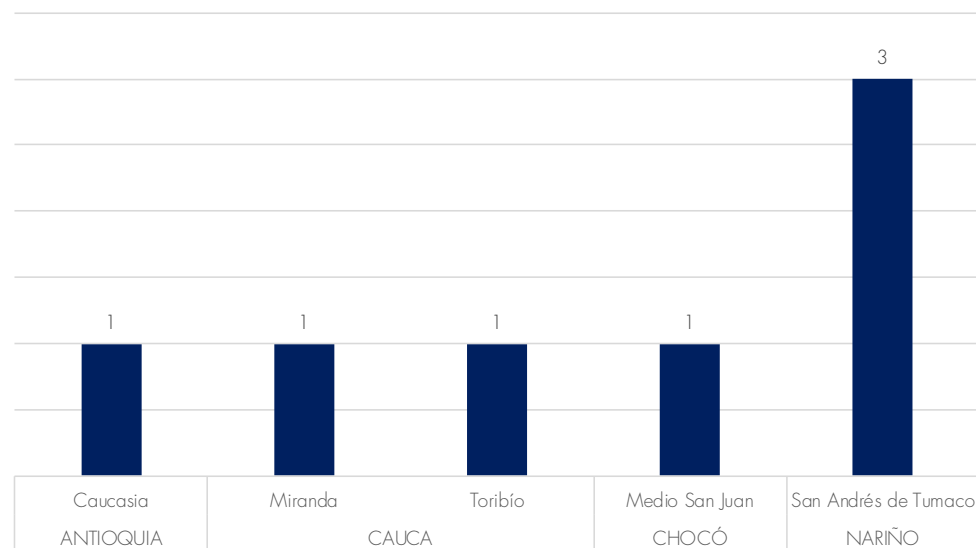
ACCIONES ARMADAS

Total de acciones armadas presentes en la zonas

TABLA

DEPARTAMENTO	MUNICIPIO	ACCIONES ARMADAS	TOTAL MUNICIPIOS	TOTAL DTO
ANTIOQUIA	Caucasia	1	1	1
CAUCA	Miranda	1	1	2
	Toribío	1	1	
CHOCÓ	Medio San Juan	1	1	1
NARIÑO	San Andrés de Tumaco	3	3	3
TOTAL		7	7	7

GRÁFICA



Fuente: Bitácora Diaria de Eventos

En el periodo comprendido entre el 16 de septiembre al 15 de octubre de 2017 se evidencia el total de (7) acciones armadas, en contraste con el periodo anterior se aprecia una disminución en este tipo de acciones.

A su vez se refleja que el municipio de San Andrés de Tumaco (Nariño) es el que más eventos presentó, los demás presentaron por igual un (1) evento cada uno. El departamento que más acciones armadas presentó fue Nariño con tres (3), seguido por el departamento del Cauca con dos (2).



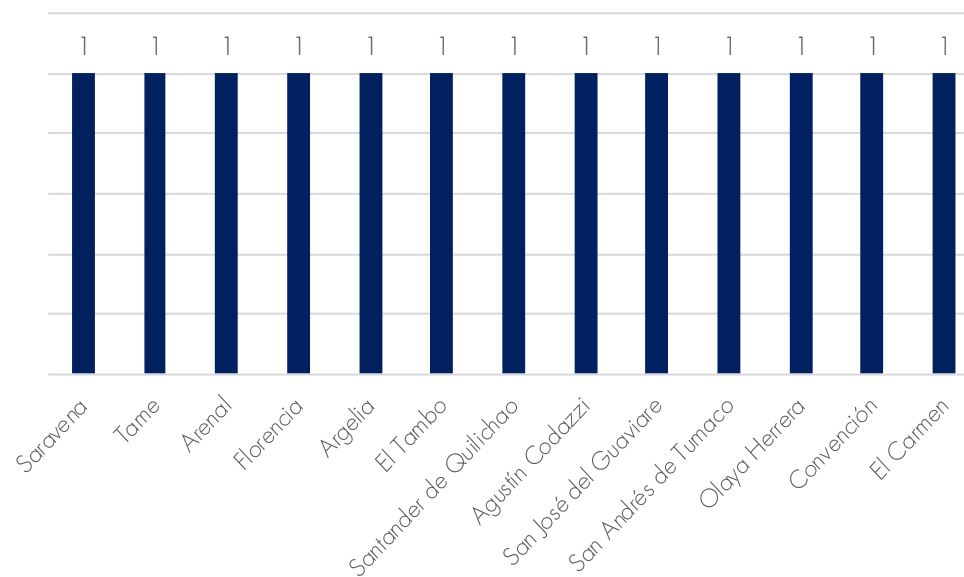
E | HECHOS CONTRA LA POBLACIÓN

Total de hechos contra la población presentes en la zonas

TABLA

DEPARTAMENTO	MUNICIPIO	HECHOS CONTRA LA POBLACIÓN	TOTAL MUNICIPIOS	TOTAL DTO
ARAUCA	Saravena	1	1	2
	Tame	1	1	
BOLIVAR	Arenal	1	1	1
CAQUETÁ	Florencia	1	1	1
CAUCA	Argelia	1	1	3
	El Tambo	1	1	
	Santander de Quilichao	1	1	
CESAR	Agustín Codazzi	1	1	1
GUAVIARE	San José del Guaviare	1	1	1
NARIÑO	San Andrés de Tumaco	1	1	2
	Olaya Herrera	1	1	
N. SANTANDER	Convención	1	1	2
	El Carmen	1	1	
TOTAL		13	13	13

GRÁFICA



Fuente: Bitácora Diaria de Eventos

En el periodo comprendido entre el 15 de septiembre y el 15 de octubre de 2017 se refleja una disminución de este tipo de hechos con (13). Así mismo se evidencia que los departamentos de Cauca con tres (3) y Arauca, Nariño y Norte de Santander con dos (2) fueron los que más reportaron eventos. Todos los municipios presentaron el mismo número de eventos.

F ACCIONES INSTITUCIONALES

Total de acciones institucionales ejecutadas en la zonas

TABLA

DEPARTAMENTO	MUNICIPIO	ACCIONES INSTITUCIONALES	TOTAL MUNICIPIOS	TOTAL DTO
ANTIOQUIA	Carepa	2	2	4
	Caucasia	1	1	
	Cáceres	1	1	
ARAUCA	Araquita	1	1	3
	Tame	2	2	
CAQUETÁ	Curillo	1	1	7
	Florencia	1	1	
	San Vicente del Caguán	4	4	
	Solita	1	1	
CAUCA	Caldono	1	1	2
	Guapi	1	1	
GUAVIARE	Calamar	2	2	6
	El Retorno	2	2	
	San José del Guaviare	2	2	
MAGDALENA	Santa Marta	3	3	3
META	La Uribe	1	1	10
	Mapirirán	5	5	
	Puerto Rico	3	3	
	Vistahermosa	1	1	
NARIÑO	Leiva	1	1	14
	Los Andres	1	1	
	Ricaurte	1	1	
	Roberto Payán	1	1	
	San Andrés de Tumaco	10	10	

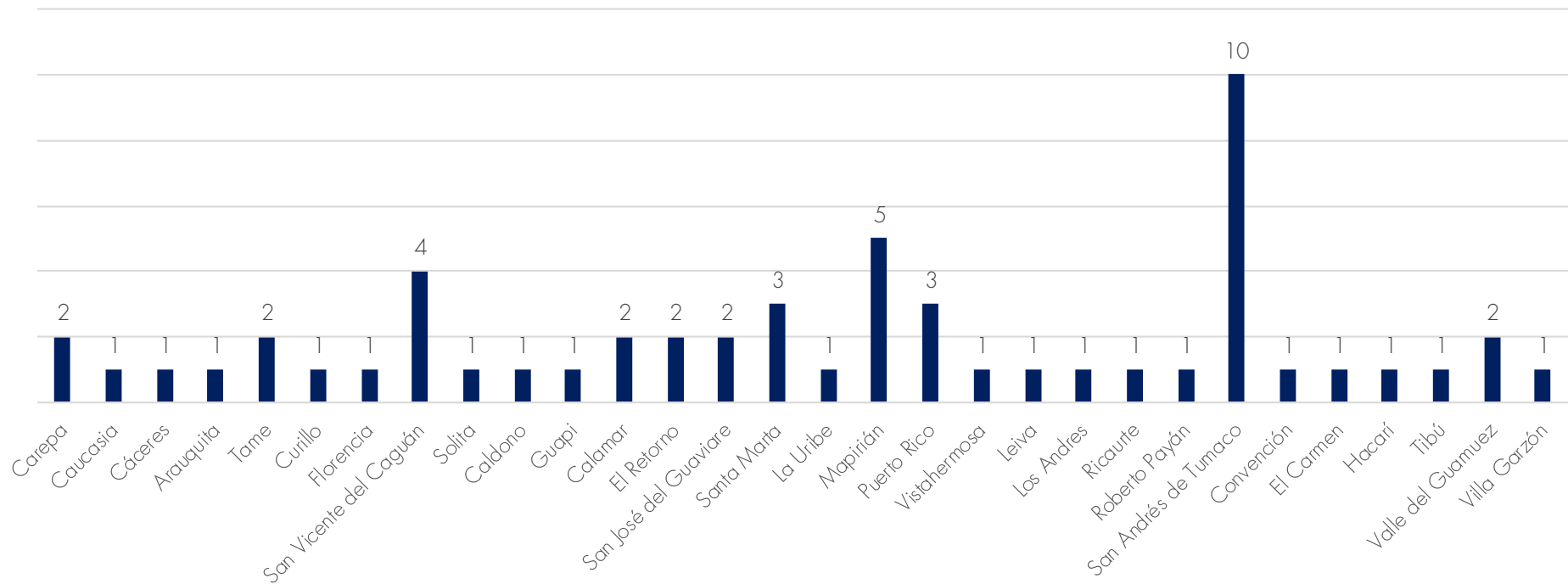
DEPARTAMENTO	MUNICIPIO	ACCIONES INSTITUCIONALES	TOTAL MUNICIPIOS	TOTAL DTO
N. DE SANTANDER	Convención	1	1	4
	El Carmen	1	1	
	Hacarí	1	1	
	Tibú	1	1	
PUTUMATO	Valle del Guamuez	2	2	9
	Villa Garzón	1	1	
	San Miguel	2	2	
	Orito	1	1	
	Puerto Leguizamo	1	1	
	Puerto Asís	2	2	
SUCRE	Los Palmitos	1	1	1
TOLIMA	Planadas	3	3	3
VALLE DEL CAUCA	Buenaventura	2	2	2
TOTAL		68	68	68

Fuente: Bitácora Diaria de Eventos

F ACCIONES INSTITUCIONALES

Total de acciones institucionales ejecutadas en la zonas

GRÁFICA



Las acciones institucionales en contraste con las demás categorías, presentó un aumento con un total de (68) para este cuarto informe. Los departamentos que más eventos reportaron fueron Nariño con (14), Meta con (10), seguido por Putumayo con (9) y Caquetá con (7).

Los municipios que mayor número reportaron fueron San Andrés de Tumaco (Nariño) con diez (10), seguido por Mapiripán (Meta) con cinco (5) y San Vicente del Caguán (Caquetá) con cuatro (4).

G

TOTAL ACUMULADO

Total de hechos ocurridos en las zonas

DEPARTAMENTO	MUNICIPIO	ACCIONES ARMADAS	HECHOS CONTRA LA POBLACIÓN	ACCIONES INSTITUCIONALES	TOTAL MUNICIPIOS	TOTAL DTO
ANTIOQUIA	Anorí			1	1	44
	Apartadó		1	3	4	
	Cáceres			2	2	
	Caucasia	1	1	2	4	
	Carepa			2	2	
	Ituango		2	1	3	
	Remedios	1	3	2	6	
	El Bagre		1	1	2	
	Necoclí			1	1	
	Segovia	1	2		3	
	Tarazá			1	1	
	Turbo	3	2	3	8	
	Valdivia	1	1	2	4	
	Yondó		1	2	3	
ARAUCA	Araucuita	2	1	3	6	27
	Saravena	2	3	3	8	
	Tame	1	4	8	13	
BOLIVAR	Arenal		2	1	3	8
	Santa Rosa		1	1	2	
	San Jacinto			1	1	
	San Juan de Nepomuceno			1	1	
	San Pablo			1	1	
CAQUETÁ	Cartagena del Chairá		2	2	4	35
	Curillo			2	2	
	El Doncello			1	1	
	Florencia		6	7	13	
	La Montañita			1	1	
	Milán			1	1	
	Paujil			1	1	
	Puerto Rico	1		1	2	
	San José del Fragua		1		1	
	San Vicente del Caguán			6	6	
	Solita			1	1	
Solano			2	2		
CAUCA	Agustín Codazzi	1	1		2	37
	Argelia			1	1	
	Balboa	2	1	2	5	
	Caloto			4	4	
	Caldono	1	2	1	4	
	Corinto	1	2	3	6	
	El Tambo	1	2	1	4	
	Guapi	2		1	3	
	Miranda	1	1		2	
	Morales		1	1	2	
	Piendamó		1	1	2	
	Santander de Quilichao		1		1	
	Timbiquí	1			1	
	CESAR	Agustín Codazzi		1	1	
Valledupar			1	3	4	
CHOCÓ	Carmen del Darién			1	1	13
	La Jagua de Ibirico			1	1	
	Istmina	1			1	
	Riosucio	1	3	4	8	
	Litoral del San Juan			1	1	
	Medio San Juan	1			1	
CÓRDOBA	Montelíbano			1	1	4
	Tierralta	2	1	1	4	
GUAVIARE	Calamar			2	2	12
	El Retorno			4	4	
	Miraflores		1		1	
	San José del Guaviare		1	4	5	
LA GUAJIRA	San Juan del Cesar		1	1	2	2
MAGDALENA	Fundación			1	1	7
	Santa Marta		3	3	6	

Fuente: Bitácora Diaria de Eventos

G

TOTAL ACUMULADO

Total de hechos ocurridos entre el 16 de Agosto y el 15 de Octubre

DEPARTAMENTO	MUNICIPIO	ACCIONES ARMADAS	HECHOS CONTRA LA POBLACIÓN	ACCIONES INSTITUCIONALES	TOTAL MUNICIPIOS	TOTAL DTO
META	La Macarena		1	1	2	20
	Lejanías			1	1	
	Mapiripán	1		7	8	
	Puerto Rico			6	6	
	Vistahermosa			1	1	
	Uribe		1	1	2	
NARIÑO	Barbacoas		1	7	8	60
	El Charco	1		1	2	
	Francisco Pizarro			1	1	
	La Tola			1	1	
	Leiva			1	1	
	Los Andes			2	2	
	Maguí			1	1	
	Olaya Herrera			1	1	
	Policarpa		1	4	5	
	Ricaurte			2	2	
	Roberto Payán			2	2	
	San Andrés de Tumaco	3	4	24	31	
	Santa Bárbara		1	2	3	
N. SANTANDER	Convención	1	1	3	5	26
	El Carmen	1	1	1	3	
	El Tarra			1	1	
	Hacarí	1	1	3	5	
	Sardinata			1	1	
	Teorama	1	1	2	4	
	Tibú		2	5	7	

DEPARTAMENTO	MUNICIPIO	ACCIONES ARMADAS	HECHOS CONTRA LA POBLACIÓN	ACCIONES INSTITUCIONALES	TOTAL MUNICIPIOS	TOTAL DTO
PUTUMAYO	Orito			3	3	18
	Puerto Asís			4	4	
	Puerto Caicedo			2	2	
	Puerto Leguizamo			1	1	
	Valle del Guamuez			2	2	
	Villa Garzón			1	1	
	San Miguel			5	5	
	SUCRE	Los Palmitos			1	
TOLIMA	Planadas			4	4	7
	Rioblanco	1		2	3	
VALLE DEL CAUCA	Buenaventura			2	2	2
TOTAL		38	73	219	330	330

En el acumulado de los cuatro primeros informes se observa que se han presentado un total de 330 eventos, siendo las acciones institucionales con 219 los que más eventos ha presentado seguido por los hechos contra la población con 73 y finalmente las acciones armadas con 38.

De igual forma se evidencia que el departamento que más eventos ha reportado es Nariño con un total de 60 seguido por Antioquia con un total de 44 eventos.

Así mismo el departamento que más municipios ha tenido como objeto de reporte es Antioquia con un total de 14.

H | TOTAL ACUMULADO ACCIONES ARMADAS

Total de acciones armadas ocurridas entre el 15 de Agosto y el 16 de Octubre

DEPARTAMENTO	MUNICIPIO	ACCIONES ARMADAS	TOTAL DTO
ANTIOQUIA	Caucasia	1	7
	Remedios	1	
	Segovia	1	
	Turbo	3	
	Valdivia	1	
ARAUCA	Araucita	2	5
	Saravena	2	
	Tame	1	
CAQUETÁ	Puerto Rico	1	1
CAUCA	Argelia	1	10
	Caloto	2	
	Corinto	1	
	El Tambo	1	
	Guapi	1	
	Miranda	2	
	Morales	1	
	Toribío	1	
CHOCÓ	Istmina	1	3
	Riosucio	1	
	Medio San Juan	1	
CÓRDOBA	Tierralta	2	2
META	Mapiripán	1	1
NARIÑO	El Charco	1	4
	San Andrés de Tumaco	3	

DEPARTAMENTO	MUNICIPIO	ACCIONES ARMADAS	TOTAL DTO
NORTE DE SANTANDER	Convención	1	4
	El Carmen	1	
	Hacarí	1	
	Teorama	1	
	Tolima	1	
TOLIMA	Rioblanco	1	1
TOTAL		38	38

Entre el 16 de agosto y el 15 de octubre de 2017 se evidenciaron un total de (38) acciones armadas, en contraste con el informe anterior se aprecia un aumento en este tipo de acciones.

A su vez se refleja que el departamento de Cauca con (10) es el que más eventos de este tipo reportó seguido por Antioquia con (7). Así mismo el municipio con mayor sucesos de esta categoría es Turbo (Antioquia) y San Andrés de Tumaco con (3) cada uno.

TOTAL ACUMULADO HECHOS CONTRA LA POBLACIÓN

Total de hechos contra la población ocurridos entre el 16 de Agosto y el 15 de Octubre

DEPARTAMENTO	MUNICIPIO	HECHOS CONTRA LA POBLACIÓN	TOTAL DTO
ANTIOQUIA	Apartadó	1	1
	Caucasia	1	1
	Ituango	2	2
	Remedios	3	3
	El Bagre	1	1
	Segovia	2	2
	Turbo	2	2
	Valdivia	1	1
	Yondó	1	1
ARAUCA	Araucuita	1	1
	Saravena	3	3
	Tame	4	4
BOLIVAR	Arenal	2	2
	Santa Rosa	1	1
CAQUETÁ	Cartagena del Chairá	2	2
	Florencia	6	6
	San José del Fragua	1	1
CAUCA	Argelia	1	1
	Caloto	1	1
	Corinto	2	2
	El Tambo	2	2
	Guapi	2	2
	Morales	1	1
	Piendamó	1	1
	Santader de Quilichao	1	1
	Timbiquí	1	1
CESAR	Agustín Codazzi	1	1
	Valledupar	1	1

Fuente: Bitácora Diaria de Eventos

DEPARTAMENTO	MUNICIPIO	HECHOS CONTRA LA POBLACIÓN	TOTAL DTO
CHOCÓ	Riosucio	3	3
CÓRDOBA	Tierralta	1	1
GUAVIARE	Miraflores	1	1
	San José del Guaviare	1	1
LA GUAJIRA	San Juan del Cesar	1	1
MAGDALENA	Santa Marta	3	3
META	La Macarena	1	1
	Uribe	1	1
NARIÑO	Barbacoas	1	1
	Policarpa	1	1
	San Andrés de Tumaco	4	4
	Santa Bárbara	1	1
NORTE DE SANTANDER	Convención	1	1
	El Carmen	1	1
	Hacarí	1	1
	Teorama	1	1
	Tibú	2	2
TOTAL		73	73

En el periodo analizado se reflejan (73) Hechos Contra la Población siendo Antioquia con (14) el departamento con mayor número es Antioquia con (14), seguido por Cauca con (12).

A su vez el municipio que más eventos ha presentado es Florencia (Caquetá) con (6) y cabe resaltar que el departamento que cuenta con mayor número de municipios afectados es Antioquia con nueve. Para este reporte, se evidencia que estos hechos siguen en aumento.

J

TOTAL ACUMULADO ACCIONES INSTITUCIONALES

Total de hechos contra la población ocurridos entre el 16 de Agosto y 15 de Octubre

DEPARTAMENTO	MUNICIPIO	ACCIONES INSTITUCIONALES	TOTAL DTO
ANTIOQUIA	Anorí	1	1
	Apartadó	3	3
	Cáceres	2	2
	Caucasia	2	2
	Carepa	2	2
	Ituango	1	1
	Remedios	2	2
	El Bagre	1	1
	Necoclí	1	1
	Tarazá	1	1
	Turbo	3	3
	Valdivia	2	2
Yondó	2	2	
ARAUCA	Araucaria	3	3
	Saravena	3	3
	Tame	8	8
BOLIVAR	Arenal	1	1
	Santa Rosa	1	1
	San Jacinto	1	1
	San Juan de Nepomuceno	1	1
	San Pablo	1	1
CAQUETÁ	Cartagena del Chairá	2	2
	Curillo	2	2
	El Doncello	1	1
	Florencia	7	7
	La Montañita	1	1
	Milán	1	1
	Paujil	1	1

DEPARTAMENTO	MUNICIPIO	ACCIONES INSTITUCIONALES	TOTAL DTO
CAQUETÁ	Puerto Rico	1	1
	San Vicente del Caguán	6	6
	Solita	1	1
	Solano	2	2
CAUCA	Balboa	1	1
	Caloto	2	2
	Caldono	4	4
	Corinto	1	1
	El Tambo	3	3
	Guapi	1	1
	Miranda	1	1
	Piendamó	1	1
	Santader de Quilichao	1	1
	CESAR	Agustín Codazzi	1
Valledupar		3	3
CHOCÓ	Carmen del Darién	1	1
	La Jagua de Ibirico	1	1
	Riosucio	4	4
	Litoral del San Juan	1	1
CÓRDOBA	Montelíbano	1	1
	Tierralta	2	2
GUAVIARE	Calamar	2	2
	El Retorno	1	1
	San José del Guaviare	1	1
LA GUAJIRA	San Juan del Cesar	1	1
MAGDALENA	Fundación	1	1
	Santa Marta	3	3

Fuente: Bitácora Diaria de Eventos

J

TOTAL ACUMULADO ACCIONES INSTITUCIONALES

Total de hechos contra la población ocurridos entre el 16 de Agosto y 15 de Octubre

DEPARTAMENTO	MUNICIPIO	ACCIONES INSTITUCIONALES	TOTAL DTO
META	La Macarena	1	1
	Lejanías	1	1
	Mapiripán	2	2
	Puerto Rico	3	3
	Vistahermosa	7	7
	Uribe	1	1
NARIÑO	Barbacoas	1	1
	El Charco	1	1
	Francisco Pizarro	1	1
	La Tola	1	1
	Leiva	4	4
	Los Andes	1	1
	Maguí	1	1
	Olaya Herrera	14	14
	Policarpa	2	2
	Ricaurte	2	2
	Roberto Payán	1	1
	San Andrés de Tumaco	2	2
	Santa Bárbara	1	1
	NORTE DE SANTANDER	Convención	2
El Carmen		4	4
El Tarra		2	2
Hacarí		2	2
Sardinata		2	2
Teorama		3	3
Tibú		1	1
PUTUMAYO	Orito	3	3
	Puerto Asís	4	4
	Puerto Caicedo	2	2
	Puerto Leguizamo	1	1

DEPARTAMENTO	MUNICIPIO	ACCIONES INSTITUCIONALES	TOTAL DTO
PUTUMAYO	Valle del Guamuez	2	2
	Villa Garzón	1	1
	San Miguel	5	5
SUCRE	Los Palmitos	1	3
TOLIMA	Planadas	4	7
	Rioblanco	2	1
VALLE DEL CAUCA	Buenaventura	2	1
TOTAL		219	219

Entre el 16 de agosto y el 15 de octubre de 2017 se evidenciaron un total de 219 Acciones Institucionales en los municipios objeto de estudio.

El departamento de Nariño marca la diferencia con la cantidad de eventos con un total de (49), seguido por Caquetá con (25) y Putumayo con (18). De igual forma se evidencia que San Andrés de Tumaco (Nariño) es el municipio con mayor número de eventos con un total de (24), seguido por Barbacoas (Nariño), Florencia (Caquetá) y Puerto Rico (Meta) con (7) sucesos.

TOTAL EVENTOS

330

Acciones
armadas

38

Hechos contra la
población

73

Acciones
institucionales

219





www.unidadvictimas.gov.co

Bogotá | Línea Gratuita Nacional
426 1111 | 01 8000 91 11 19

Síguenos en:

