

**INFORME**  
QUINCENAL

No. 03

Más información aquí



ESPACIOS TERRITORIALES DE  
CAPACITACIÓN Y REINTEGRACIÓN (ETCR)

MUNICIPIOS CON PROGRAMAS DE  
DESARROLLO CON ENFOQUE TERRITORIAL (PDET)

Agosto 16 de 2017 a Septiembre 30 de 2017



UNIDAD PARA LAS VÍCTIMAS



GOBIERNO DE COLOMBIA



Yolanda Pinto de Gaviria

**Directora**

Claudia Viviana Ferro

**Subdirectora General**

Ramon Alberto Rodríguez Andrade

**Director de Gestión Social Humanitaria**

Consuelo Barrera Parrado

**Subdirectora de Prevención y Atención de Emergencias - SPAE**

Germán Camilo Carvajal Lamilla

Miguel Ángel Cortés Amaya

Fabian Eduardo Gutierrez

**Subdirección de Prevención y Atención de Emergencias - SPAE**

Rafael Enrique Sandoval Pidiache

**Equipo Técnico Red Nacional de Información**



# G

## GLOSARIO DOCUMENTAL

Terminología recurrente en el documento

### Espacios Territoriales de Capacitación y Reintegración (ETCR)

Es la continuación de lo que se conocía como las Zonas Veredales Transitorias de Normalización, estos son espacios libres de arsenal bélico en la medida que quienes allí residan serán civiles sin armas. Las fuerzas militares podrán tener acceso a ellas y básicamente se consideran zonas de acoplamiento para aquellas personas que regresan a la vida civil. Estas zonas sirven para capacitar a los integrantes de las Farc no solo para su reincorporación sino también para preparar proyectos productivos y atender las necesidades de formación técnica de las comunidades aledañas.

### Programas de Desarrollo con Enfoque Territorial (PDET)

El capítulo primero del Decreto – Ley 893 lo define como un instrumento de planificación y gestión para implementar de manera prioritaria los planes sectoriales y programas y las medidas pertinentes establecidas en articulación con los planes territoriales en los municipios priorizados en el mencionado decreto. Estos espacios permitirán adelantar programas fundamentalmente agrarios indicados en el acuerdo de paz firmado por el gobierno nacional y las Farc.

### Acciones Armadas

Para clasificar las acciones armadas, se tiene en cuenta la definición del Observatorio del Programa Presidencial de Derechos Humanos y DIH – Vicepresidencia de la República, según la cual las acciones armadas comprenden: Combates, Enfrentamientos, Hostigamientos, Emboscadas, Actos de terrorismo, Ataques a Instalaciones de la Fuerza Pública, Restricciones a la Movilidad, Retenes ilegales, Incursiones a Población, Paro Armado, Sabotajes, Piratería Terrestre y Retenciones.

### Hechos contra la Población

Como hechos contra la población se entienden los homicidios, masacre, secuestro, tortura, desplazamiento forzado, amenaza, desaparición forzada, accidente por minas antipersonal, atentado, reclutamiento y utilización de NNA, violencia sexual, ataque indiscriminado, ataque a bienes civiles.

### Índice de Riesgo de Victimización -IRV

Herramienta de análisis de violaciones de derechos humanos, cuantitativa, anual y de nivel municipal, soportada en un modelo estadístico multivariado y geo-estadístico. Permite comparar anualmente los niveles de riesgo de victimización entre los municipios del país.

### Acciones Institucionales

La clasificación de las acciones institucionales son las capturas, desactivación de artefactos explosivos, operaciones antinarcóticos, incautaciones, rescate o liberación de secuestrados y misiones humanitarias.



SUBREGIÓN	DEPARTAMENTO	MUNICIPIO
<b>Arauca</b>	<b>Arauca</b>	Arauquita
		Fortul
		Saravena
		Tame
<b>Bajo Cauca y Nordeste Antioqueño</b>	<b>Antioquia</b>	Amalfi
		Anorí
		Briceño
		Cáceres
		Caucasia
		El bagre
		Ituango
		Nechí
		Remedios
		Segovia
		Tarazá
		Valdivia
		Zaragoza
<b>Catatumbo</b>	<b>Norte de Santander</b>	Convención
		El carmen
		El tarra
		Hacarí
		San calixto
		Sardinata
		Teorama
		Tibú

SUBREGIÓN	DEPARTAMENTO	MUNICIPIO
<b>Chocó</b>	<b>Antioquia</b>	Murindó
		Vigía del fuerte
	<b>Chocó</b>	Acandí
		Bojayá
		Carmen del darién
		Condoto
		El litoral del san juan
		Istmina
		Medio atrato
		Medio san juan
		Nóvita
		Riosucio
		Sipí
		Unguía
<b>Cuenca del Caguán y Piedemonte Caqueteño</b>	<b>Caquetá</b>	Florencia
		Albania
		Belén de los andaquíes
		Cartagena del chairá
		Curillo
		El doncello
		El paujíl
		La montaña
Milán		
Morelia		

Fuente: Oficina de Planeación - Unidad para las Víctimas

SUBREGIÓN	DEPARTAMENTO	MUNICIPIO
<b>Cuenca del Caguán y Piedemonte Caqueteño</b>	<b>Caquetá</b>	Puerto rico
		San José del Fragua
		San Vicente del Caguán
		Solano
		Solita
		Valparaíso
	<b>Huila</b>	Algeciras
<b>Macarena - Guaviare</b>	<b>Meta</b>	Mapiripán
		Mesetas
		La Macarena
		Uribe
		Puerto Concordia
		Puerto Lleras
		Puerto Rico
		Vistahermosa
	<b>Guaviare</b>	San José del Guaviare*
		Calamar
		El Retorno
<b>Montes de María</b>	<b>Bolívar</b>	Miraflores
		Córdoba
		El Carmen de Bolívar
		El Guamo
		María la Baja
		San Jacinto
		Palmito
		San Juan Nepomuceno
		Zambrano

SUBREGIÓN	DEPARTAMENTO	MUNICIPIO
<b>Montes de María</b>	<b>Sucre</b>	Colosó
		Chalán
		Los Palmitos
		Morroa
		Ovejas
		Palmito
		San Onofre
		Tolú Viejo
<b>Pacífico Medio</b>	<b>Cauca</b>	Guapí
		López de Micay
	<b>Valle del Cauca</b>	Buenaventura*
<b>Pacífico y Frontera Nariñense</b>	<b>Nariño</b>	Barbacoas
		El Charco
		La Tola
		Magüí
		Mosquera
		Olaya Herrera
		Francisco Pizarro
		Ricaurte
		Roberto Payán
		Santa Bárbara
		San Andrés de Tumaco*

Fuente: Oficina de Planeación - Unidad para las Víctimas

SUBREGIÓN	DEPARTAMENTO	MUNICIPIO
<b>Putumayo</b>	<b>Putumayo</b>	Mocoa*
		Orito
		Puerto Asís
		Puerto Caicedo
		Puerto Guzmán
		Puerto Leguízamo
		San Miguel
		Valle del Guamuez
		Villagarzón
		<b>Sierra Nevada</b>
Agustín Codazzi		
Becerril		
La jagua de Ibirico		
Pueblo Bello		
La paz		
San Diego		
<b>La Guajita</b>	Dibulla	
	Fonseca	
	Manaure	
	San Juan del Cesar	
<b>Magdalena</b>	Santa Marta*	
	Aracataca	
	Ciénaga	
	Fundación	

SUBREGIÓN	DEPARTAMENTO	MUNICIPIO
<b>Sur de Bolívar</b>	<b>Antioquia</b>	Yondó
	<b>Bolívar</b>	Arenal
		Cantagallo
		Morales
		San Pablo
		Santa Rosa del Sur
		Simiñí
		<b>Sur de Córdoba</b>
Puerto Libertador		
San José de Uré		
Tierralta		
<b>Sur del Tolima</b>	<b>Tolima</b>	Valencia
		Ataco
		Chaparral
		Planadas
<b>Urabá Antioqueño</b>	<b>Antioquia</b>	Rioblanco
		Apartadó*
		Carepa
		Chigorodó
		Dabeiba
		Mutatá
		Necoclí
		San Pedro de Urabá
Turbo		

Fuente: Oficina de Planeación - Unidad para las Víctimas

# A

## EVENTOS OCURRIDOS

Eventos ocurridos en las zonas (ETCR - PDET)

Total Departamentos



13

de 32 Departamentos

Total Municipios



51

de 170 Municipios

Total Hechos



88

Todo tipo de hechos

- (14) Acciones Armadas en los departamentos de Antioquia, Arauca, Caquetá, Cauca, Córdoba, Nariño y Norte de Santander.
- (21) Hechos Contra la Población en los departamentos de Antioquia, Arauca, Bolívar, Caquetá, Cauca, Magdalena, Meta, Nariño y Norte de Santander.
- (53) Acciones Institucionales en los departamentos de Antioquia, Arauca, Bolívar, Caquetá, Cauca, Chocó, Córdoba, Guaviare, Magdalena, Meta, Nariño, Norte de Santander y Tolima.

Acciones Armadas

14

Hechos Contra la Población

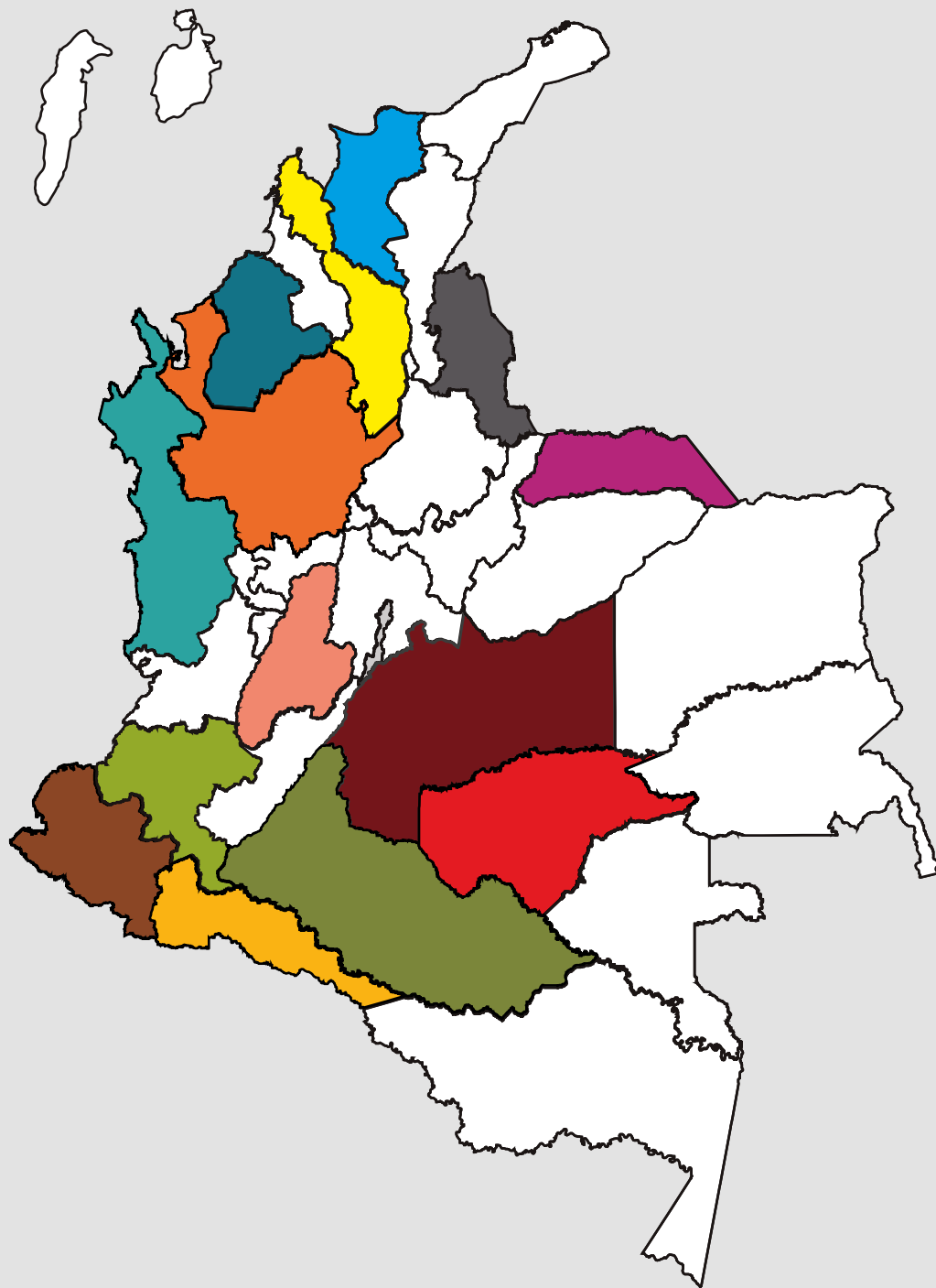
21

Acciones Institucionales

53







# C | MAPA DE HECHOS

Representación de los departamentos con hechos

- |   |           |  |                    |
|---|-----------|--|--------------------|
|    | Antioquia |   | Guaviare           |
|    | Arauca    |   | Magdalena          |
|    | Bolívar   |   | Meta               |
|    | Caquetá   |   | Nariño             |
|    | Cauca     |   | Norte de Santander |
|   | Chocó     |  | Tolima             |
|  | Córdoba   |  |                    |

[Ver gráfica](#)

[Ver en detalle](#)

[Ver cifras](#)

[Ver en detalle](#)

# B

## TOTAL INFORME # 3

Total de eventos ocurridos

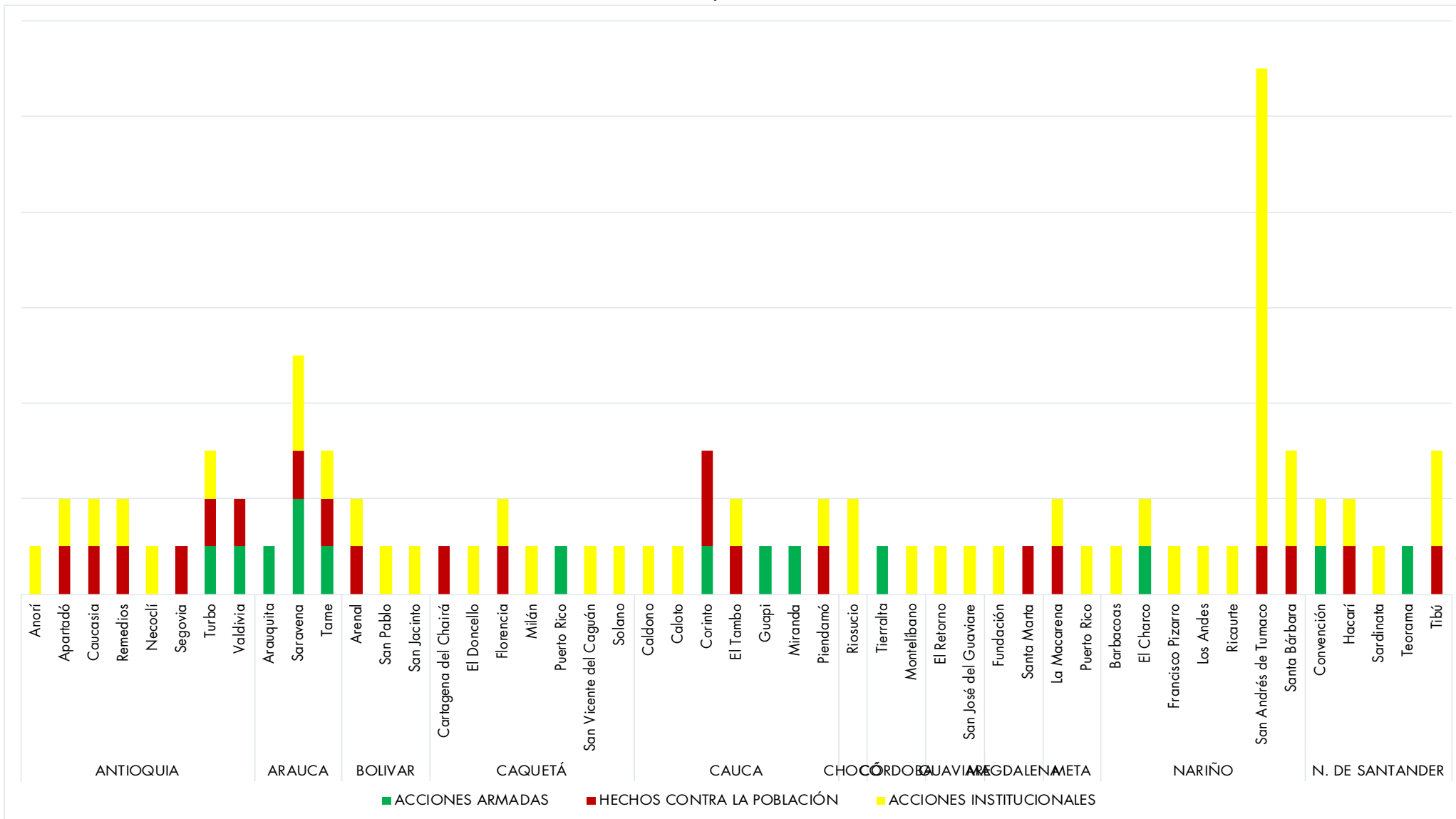
DEPARTAMENTO	MUNICIPIO	ACCIONES ARMADAS	HECHOS CONTRA LA POBLACIÓN	ACCIONES INSTITUCIONALES	TOTAL MUNICIPIOS	TOTAL DTO
ANTIOQUIA	Anorí			1	1	14
	Apartadó		1	1	2	
	Caucasia		1	1	2	
	Remedios		1	1	2	
	Necoclí			1	1	
	Segovia			1	1	
	Turbo	1	1	1	3	
	Valdivia	1			2	
ARAUCA	Arauca	1			1	9
	Saravena	2	1	2	5	
	Tame	1	1	1	3	
BOLIVAR	Arenal		1	1	2	4
	San Pablo			1	1	
	San Jacinto			1	1	
CAQUETÁ	Cartagena del Chairá		1		1	8
	El Doncello			1	1	
	Florencia		1	1	2	
	Milán			1	1	
	Puerto Rico	1			1	
	San Vicente del Caguán			1	1	
	Solano			1	1	
CAUCA	Caldono			1	1	11
	Caloto			1	1	
	Corinto	1	2		3	
	El Tambo		1	1	2	
	Guapi	1			1	
	Miranda	1			1	
	Piendamó		1	1	2	

CHOCÓ	Riosucio			2	2	2
CÓRDOBA	Tierralta	1			1	2
	Montelíbano			1	1	
GUAVIARE	El Retorno			1	1	2
	San José del Guaviare			1	1	
MAGDALENA	Fundación			1	1	2
	Santa Marta		1		1	
META	La Macarena		1	1	2	3
	Puerto Rico			1	1	
NARIÑO	Barbacoas			1	1	20
	El Charco	1		1	2	
	Francisco Pizarro			1	1	
	Los Andes			1	1	
	Ricaurte			1	1	
	San Andrés de Tumaco		1	10	11	
	Santa Bárbara		1	2	3	
N. DE SANTANDER	Convención	1		1	2	9
	Hacarí		1	1	2	
	Sardinata			1	1	
	Teorama	1			1	
	Tibú		1	2	3	
TOLIMA	Planadas			1	1	2
	Rioblanco			1	1	
TOTAL		14	21	53	88	88

Fuente: Bitácora Diaria de Eventos

# H GRÁFICA TOTAL ACUMULADO

Total de hechos ocurridos entre el 16 de Agosto y el 30 de septiembre



## D

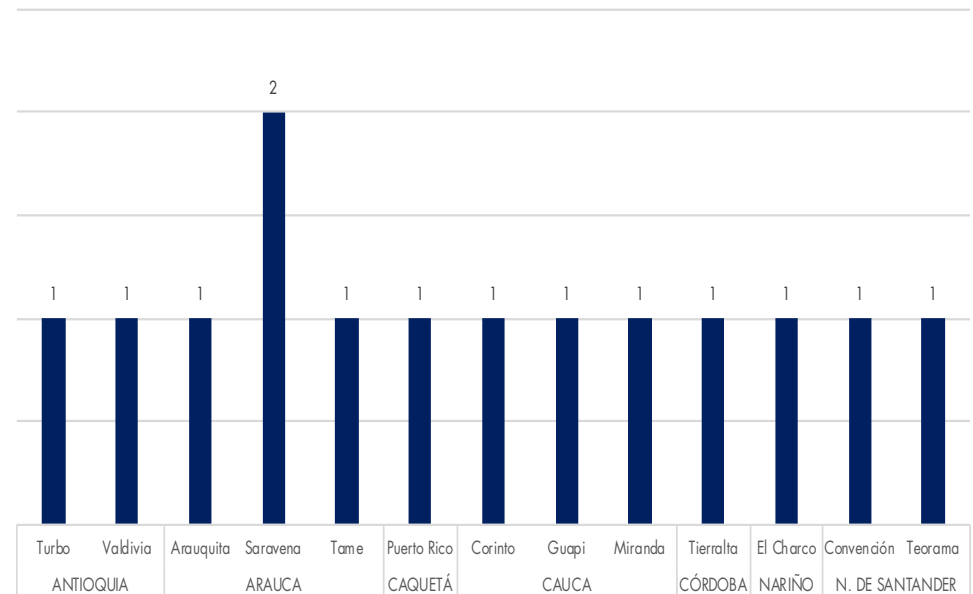
## ACCIONES ARMADAS

Total de acciones armadas presentes en la zonas

## TABLA

DEPARTAMENTO	MUNICIPIO	ACCIONES ARMADAS	TOTAL MUNICIPIOS	TOTAL DTO
ANTIOQUIA	Turbo	1	1	2
	Valdivia	1	1	
ARAUCA	Araucuita	1	1	4
	Saravena	2	2	
	Tame	1	1	
CAQUETÁ	Puerto Rico	1	1	1
CAUCA	Corinto	1	1	3
	Guapi	1	1	
	Miranda	1	1	
CÓRDOBA	Tierralta	1	1	1
NARIÑO	El Charco	1	1	1
N. DE SANTANDER	Convención	1	1	2
	Teorama	1	1	
TOTAL		14	14	14

## GRÁFICA



Fuente: Bitácora Diaria de Eventos

En el periodo comprendido entre el 16 de septiembre al 30 de septiembre se evidencia el total de las acciones armadas (14), en contraste con el periodo anterior se aprecia un aumento en este tipo de acciones.

A su vez se refleja que el municipio de Saravena (Arauca) es el que más eventos presentó, los demás presentaron por igual un (1) evento cada uno. El departamento que más acciones armadas presentaron fue Arauca con cuatro (4), seguido por el departamento del Cauca con tres (3).



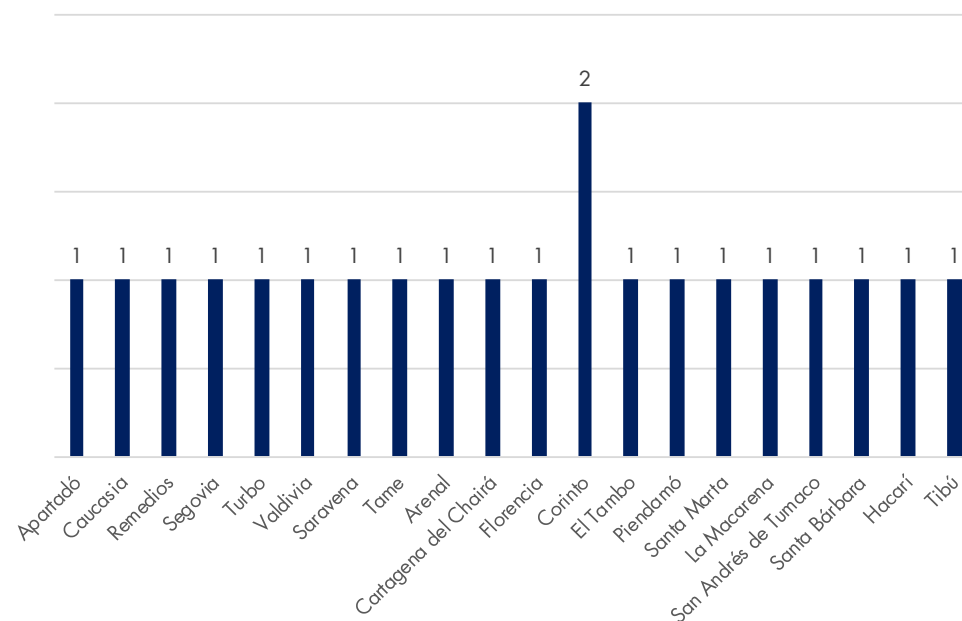
# E | HECHOS CONTRA LA POBLACIÓN

Total de hechos contra la población presentes en la zonas

## TABLA

DEPARTAMENTO	MUNICIPIO	HECHOS CONTRA LA POBLACIÓN	TOTAL MUNICIPIOS	TOTAL DTO
ANTIOQUIA	Apartadó	1	1	6
	Caucasia	1	1	
	Remedios	1	1	
	Segovia	1	1	
	Turbo	1	1	
	Valdivia	1	1	
ARAUCA	Saravena	1	1	2
	Tame	1	1	
BOLIVAR	Arenal	1	1	1
CAQUETÁ	Cartagena del Chairá	1	1	2
	Florencia	1	1	
CAUCA	Corinto	2	2	4
	El Tambo	1	1	
	Piendamó	1	1	
MAGDALENA	Santa Marta	1	1	1
META	La Macarena	1	1	1
NARIÑO	San Andrés de Tumaco	1	1	2
	Santa Bárbara	1	1	
N. SANTANDER	Hacarí	1	1	2
	Tibú	1	1	
TOTAL		21	21	21

## GRÁFICA



Fuente: Bitácora Diaria de Eventos

En el periodo comprendido entre el 15 de septiembre y el 30 de septiembre se refleja un aumento de este tipo de hechos con (21), tres más que el periodo anterior. Así mismo se evidencia que los departamentos de Antioquia con seis (6) y Cauca con cuatro (4) fueron los que más reportados.

Por su parte el municipio de Corinto (Cauca) fue el único que presentó más de un evento con un total de dos (2). Los demás presentan un evento.

# F ACCIONES INSTITUCIONALES

Total de acciones institucionales ejecutadas en la zonas

## TABLA

DEPARTAMENTO	MUNICIPIO	ACCIONES INSTITUCIONALES	TOTAL MUNICIPIOS	TOTAL DTO
ANTIOQUIA	Anorí	1	1	6
	Apartadó	1	1	
	Caucasia	1	1	
	Remedios	1	1	
	Necoclí	1	1	
	Turbo	1	1	
ARAUCA	Saravena	2	2	3
	Tame	1	1	
BOLIVAR	Arenal	1	1	3
	San Pablo	1	1	
	San Jacinto	1	1	
CAQUETÁ	El Doncello	1	1	5
	Florencia	1	1	
	Milán	1	1	
	San Vicente del Caguán	1	1	
	Solano	1	1	
CAUCA	Caldono	1	1	4
	Caloto	1	1	
	El Tambo	1	1	
	Piendamó	1	1	
CHOCÓ	Riosucio	2	2	2
CÓRDOBA	Montelíbano	1	1	1
GUAVIARE	El Retorno	1	1	2
	San José del Guaviare	1	1	

DEPARTAMENTO	MUNICIPIO	ACCIONES INSTITUCIONALES	TOTAL MUNICIPIOS	TOTAL DTO
META	La Macarena	1	1	2
	Puerto Rico	1	1	
NARIÑO	Barbacoas	1	2	17
	El Charco	1	2	
	Francisco Pizarro	1	1	
	Los Andes	1	2	
	Ricaurte	1	2	
	San Andrés de Tumaco	10		
N. DE SANTANDER	Santa Bárbara	2		5
	Convención	1		
	Hacarí	1		
	Sardinata	1		
TOLIMA	Tibú	2		2
	Planadas	1		
	Rioblanco	1		
<b>TOTAL</b>		<b>53</b>	<b>53</b>	<b>53</b>

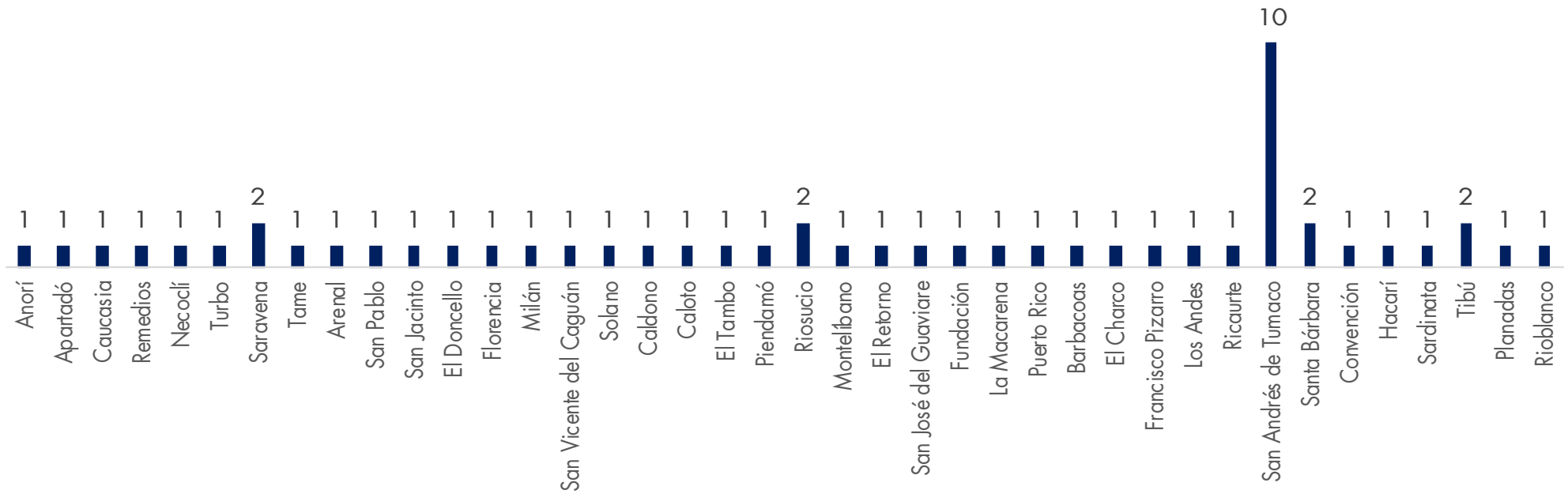
Fuente: Bitácora Diaria de Eventos

# F

## ACCIONES INSTITUCIONALES

Total de acciones institucionales ejecutadas en las zonas

### GRÁFICA



Las acciones institucionales también aumentaron con un total de (53) para este tercer informe, once más que el periodo anterior. Los departamentos que más eventos tuvieron fueron Nariño con (17), Antioquia con (6), seguido por Caquetá y Norte de Santander con cinco (5).

Los municipios que mayor número reportaron fueron San Andrés de Tumaco (Nariño) con diez (10), seguido por Saravena (Arauca), Riosucio (Chocó), Santa Bárbara (Nariño) y Tibú (Norte de Santander) con dos (2) cada uno.

## G

# TOTAL ACUMULADO

Total de hechos ocurridos en las zonas

DEPARTAMENTO	MUNICIPIO	ACCIONES ARMADAS	HECHOS CONTRA LA POBLACIÓN	ACCIONES INSTITUCIONALES	TOTAL MUNICIPIOS	TOTAL DTO
ANTIOQUIA	Anorí			1	1	38
	Apartadó		1	3	4	
	Cáceres			1	1	
	Caucasía		1	1	2	
	Ituango		2	1	3	
	Remedios	1	3	2	5	
	El Bagre		1	1	2	
	Necoclí			1	1	
	Segovia	1	2		3	
	Tarazá			1	1	
	Turbo	3	2	3	8	
	Valdivia	1	1	2	4	
Yondó			1	2	3	
ARAUCA	Araucuita	2	1	2	5	22
	Saravena	2	2	3	7	
	Tame	1	3	6	10	
BOLIVAR	Arenal		1	1	1	6
	Santa Rosa		1	1	2	
	San Jacinto			1	1	
	San Juan de Nepomuceno			1	1	
	San Pablo			1	1	
CAQUETÁ	Cartagena del Chairá		2	2	3	26
	Curillo			1	1	
	El Doncello			1	1	
	Florencia		5	6	11	
	La Montañita			1	1	
	Milán			1	1	
	Paujil			1	1	
	Puerto Rico	1		1	2	
	San José del Fragua		1		1	
	San Vicente del Caguán			2	2	
Solano			2	2		

DEPARTAMENTO	MUNICIPIO	ACCIONES ARMADAS	HECHOS CONTRA LA POBLACIÓN	ACCIONES INSTITUCIONALES	TOTAL MUNICIPIOS	TOTAL DTO
CAUCA	Agustín Codazzi			1	1	31
	Argelia	1			1	
	Balboa			1	1	
	Caloto	2	1	2	5	
	Caldono			3	3	
	Corinto	1	2	1	4	
	El Tambo	1	1	3	5	
	Guapi	1	2		3	
	Miranda	1		1	2	
	Morales	1	1		2	
	Piendamó			1	2	
	Santader de Quilichao			1	1	
	Timbiquí			1	1	
	CESAR	Valledupar		1	3	
CHOCÓ	Carmen del Darién			1	1	12
	La Jagua de Ibirico			1	1	
	Istmina	1			1	
	Riosucio	1	3	4	8	
	Litoral del San Juan			1	1	
CÓRDOBA	Montelíbano			1	1	5
	Tierralta	2	1	1	4	
GUAVIARE	El Retorno			2	2	5
	Miraflores		1		1	
	San José del Guaviare			2	2	
LA GUAJIRA	San Juan del Cesar		1	1	2	2
MAGDALENA	Fundación			1	1	5
	Santa Marta		3	1	4	

Fuente: Bitácora Diaria de Eventos



## G

## TOTAL ACUMULADO

Total de hechos ocurridos entre el 16 de Agosto y el 30 de septiembre

DEPARTAMENTO	MUNICIPIO	ACCIONES ARMADAS	HECHOS CONTRA LA POBLACIÓN	ACCIONES INSTITUCIONALES	TOTAL MUNICIPIOS	TOTAL DTO
META	La Macarena		1	1	2	10
	Lejanías			1	1	
	Mapiripán	1		2	3	
	Puerto Rico			3	3	
	Uribe		1		1	
NARIÑO	Barbacoas		1	7	8	41
	El Charco	1		1	2	
	Francisco Pizarro			1	1	
	La Tola			1	1	
	Los Andes			1	1	
	Maguí			1	1	
	Policarpa		1	4	5	
	Ricaurte			1	1	
	Roberto Payán			1	1	
	San Andrés de Tumaco		3	14	17	
Santa Bárbara		1	2	3		
N. SANTANDER	Convención	1		2	3	20
	El Carmen	1			1	
	El Tarra			1	1	
	Hacarí	1	1	2	4	
	Sardinata			1	1	
	Teorama	1	1	2	4	
	Tibú		2	4	6	
PUTUMAYO	Orito			2	2	9
	Puerto Asís			2	2	
	Puerto Caicedo			2	2	
	San Miguel			3	3	
TOLIMA	Planadas			1	1	4
	Rioblanco	1		2	3	
<b>TOTAL</b>		<b>31</b>	<b>61</b>	<b>151</b>	<b>240</b>	<b>240</b>

En el acumulado de los tres primeros informes se observa que se han presentado un total de 240 eventos, siendo las acciones institucionales con 151 los que más eventos ha presentado seguido por los hechos contra la población con 61 y finalmente las acciones armadas con 31.

De igual forma se evidencia que el departamento que más eventos ha reportado es Antioquia con un total de 38 seguido por Cauca con un total de 31 eventos.

Así mismo el departamento que más municipios ha tenido como objeto de reporte es Antioquia y Cauca con un total de 13 eventos.



# H | TOTAL ACUMULADO ACCIONES ARMADAS

Total de acciones armadas ocurridas entre el 16 de Agosto y el 30 de septiembre

## TABLA

DEPARTAMENTO	MUNICIPIO	ACCIONES ARMADAS	TOTAL DTO
ANTIOQUIA	Remedios	1	6
	Segovia	1	
	Turbo	3	
	Valdivia	1	
ARAUCA	Araucita	2	5
	Saravena	2	
	Tame	1	
CAQUETÁ	Puerto Rico	1	1
CAUCA	Argelia	1	8
	Caloto	2	
	Corinto	1	
	El Tambo	1	
	Guapi	1	
	Miranda	1	
	Morales	1	
CHOCÓ	Istmina	1	2
	Riosucio	1	
CÓRDOBA	Tierralta	2	2
META	Mapiripán	1	1
NARIÑO	El Charco	1	1
N. DE SANTANDER	Convención	1	26
	El Carmen	1	
	Hacarí	1	
	Teorama	1	
TOLIMA	Rio Blanco	1	1
TOTAL		31	31

Entre el 16 de agosto y el 30 de septiembre se evidenciaron un total de (31) acciones armadas, en contraste con el informe anterior se aprecia un aumento en este tipo de acciones. A su vez se refleja que el departamento de Cauca con (8) es el que más eventos de este tipo reportó seguido por Antioquia con (6). Asimismo el municipio con mayor sucesos de esta categoría es Turbo (Antioquia) con (3)



# TOTAL ACUMULADO HECHOS CONTRA LA POBLACIÓN

Total de hechos contra la población ocurridos entre el 16 de Agosto y el 30 de septiembre

## TABLA

DEPARTAMENTO	MUNICIPIO	HECHOS CONTRA LA POBLACIÓN	TOTAL DTO
ANTIOQUIA	Apartadó	1	14
	Caucasia	1	
	Ituango	2	
	Remedios	3	
	El Bagre	1	
	Segovia	2	
	Turbo	2	
	Valdivia	1	
	Yondó	1	
ARAUCA	Araucita	1	6
	Saravena	2	
	Tame	3	
BOLIVAR	Arenal	1	22
	Santa Rosa	1	
CAUCA	Caloto	1	9
	Corinto	2	
	El Tambo	1	
	Guapi	2	
	Morales	1	
	Piendamó	1	
	Timbiquí	1	
CESAR	Valledupar	1	4
CHOCÓ	Riosucio	3	3
CÓRDOBA	Tierralta	1	1
LA GUAJIRA	San Juan del Cesar	1	1
MAGDALENA	Santa Marta	3	3

DEPARTAMENTO	MUNICIPIO	HECHOS CONTRA LA POBLACIÓN	TOTAL DTO
META	La Macarena	1	2
	Uribe	1	
NARIÑO	Barbacoas	1	6
	Policarpa	1	
	San Andrés de Tumaco	3	
	Santa Bárbara	1	
N. DE SANTANDER	Hacarí	1	4
	Teorama	1	
	Tibú	2	
TOTAL		61	61

Fuente: Bitácora Diaria de Eventos

En el periodo analizado se reflejan (61) Hechos Contra la Población siendo Antioquia con (14) el departamento con mayor número seguido por Cauca con (9).

A su vez el municipio con más eventos ha sido Florencia con (5) y cabe resaltar que el departamento que cuenta con mayor número de municipios afectados es Antioquia con nueve. Para este reporte, se evidencia que estos hechos siguen en aumento.

J

# TOTAL ACUMULADO ACCIONES INSTITUCIONALES

Total de hechos contra la población ocurridos entre el 16 de Agosto y el 30 de septiembre

## TABLA

DEPARTAMENTO	MUNICIPIO	ACCIONES INSTITUCIONALES	TOTAL DTO
ANTIOQUIA	Anorí	1	19
	Apartadó	3	
	Cáceres	1	
	Caucasia	1	
	Ituango	1	
	Remedios	2	
	El Bagre	1	
	Necoclí	1	
	Tarazá	1	
	Turbo	3	
	Valdivia	2	
Yondó	2		
ARAUCA	Araucaria	2	22
	Saravena	3	
	Tame	6	
BOLIVAR	Arenal	1	5
	Santa Rosa	1	
	San Jacinto	1	
	San Juan de Nepomuceno	1	
	San Pablo	1	
CAQUETÁ	Cartagena del Chairá	2	
	Curillo	1	
	El Doncello	1	
	Florencia	6	
	La Montañita	1	
	Milán	1	

DEPARTAMENTO	MUNICIPIO	ACCIONES INSTITUCIONALES	TOTAL DTO
CAQUETÁ	Paujil	1	18
	Puerto Rico	1	
	San Vicente del Caguán	2	
	Solano	2	
CAUCA	Agustín Codazzi	1	14
	Balboa	1	
	Caloto	2	
	Caldono	3	
	Corinto	1	
	El Tambo	3	
	Miranda	1	
	Piendamó	1	
	Santander de Quilichao	1	
	CESAR	Valledupar	
CHOCÓ	Carmen del Darién	1	7
	La Jagua de Ibirico	1	
	Riosucio	4	
	Litoral del San Juan	1	
CÓRDOBA	Montelíbano	1	2
	Tierralta	1	
GUAVIARE	El Retorno	2	4
	San José del Guaviare	2	
LA GUAJIRA	San Juan del Cesar	1	1
MAGDALENA	Fundación	1	2
	Santa Marta	1	

Fuente: Bitácora Diaria de Eventos

## J

# TOTAL ACUMULADO ACCIONES INSTITUCIONALES

Total de hechos contra la población ocurridos entre el 16 de Agosto y el 30 de septiembre

## TABLA

DEPARTAMENTO	MUNICIPIO	ACCIONES INSTITUCIONALES	TOTAL DTO
META	La Macarena	1	7
	Lejanías	1	
	Mapiripán	2	
	Puerto Rico	3	
NARIÑO	Barbacoas	7	34
	El Charco	1	
	Francisco Pizarro	1	
	La Tola	1	
	Los Andes	1	
	Maguí	1	
	Policarpa	4	
	Ricaurte	1	
	Roberto Payán	1	
	San Andrés de Tumaco	14	
	Santa Bárbara	2	
N. SANTANDER	Convención	2	12
	El Tarra	1	
	Hacarí	2	
	Sardinata	1	
	Teorama	2	
	Tibú	4	
PUTUMAYO	Orito	2	9
	Puerto Asís	2	
	Puerto Caicedo	2	
	San Miguel	3	
TOLIMA	Planadas	1	3
	Rioblanco	2	
TOTAL		151	151

Entre el 16 de agosto y el 30 de septiembre se evidenciaron un total de 151 Acciones Institucionales en los municipios objeto de estudio. El departamento de Nariño marca la diferencia con la cantidad de eventos con un total de (34), seguido por Antioquia con (19) y Caquetá con (18). De igual forma se evidencia que San Andrés de Tumaco (Nariño) es el municipio con mayor número de eventos con un total de (14), seguido por Barbacoas (Nariño) con (6) sucesos.

# TOTAL EVENTOS

240

Acciones  
armadas

31

Hechos contra la  
población

61

Acciones  
institucionales

151





[www.unidadvictimas.gov.co](http://www.unidadvictimas.gov.co)

Bogotá | Línea Gratuita Nacional  
426 1111 | 01 8000 91 11 19

Síguenos en:

