



**INFORME**  
-----  
**QUINCENAL**

**No. 12**

Más información aquí



**ESPACIOS TERRITORIALES DE  
CAPACITACIÓN Y REINTERAGRACIÓN (ETCR)**

**MUNICIPIOS CON PROGRAMAS DE  
DESARROLLO CON ENFOQUE TERRITORIAL (PDET)**

Agosto 16 de 2017 a Febrero 15 de 2018



**UNIDAD PARA LAS VÍCTIMAS**



**GOBIERNO DE COLOMBIA**



Yolanda Pinto de Gaviria

**Directora**

Claudia Viviana Ferro

**Subdirectora General**

Ramon Alberto Rodríguez Andrade

**Director de Gestión Social Humanitaria**

Consuelo Barrera Parrado

**Subdirectora de Prevención y Atención de Emergencias - SPAE**

Sandra del Pilar Ramírez Barrios

**Subdirectora Red Nacional de Información - SRNI**

Germán Camilo Carvajal Lamilla

Miguel Ángel Cortés Amaya

Fabian Eduardo Gutierrez

**Subdirección de Prevención y Atención de Emergencias - SPAE**

José Enrique Romero Cárdenas

Rodrigo Perdomo Núñez

**Equipo de Diagramación y Diseño - SRNI**



# 1

## GLOSARIO DOCUMENTAL

Terminología recurrente en el documento

### Espacios Territoriales de Capacitación y Reintegración (ETCR)

Es la continuación de lo que se conocía como las Zonas Veredales Transitorias de Normalización, estos son espacios libres de arsenal bélico en la medida que quienes allí residan serán civiles sin armas. Las fuerzas militares podrán tener acceso a ellas y básicamente se consideran zonas de acoplamiento para aquellas personas que regresan a la vida civil. Estas zonas sirven para capacitar a los integrantes de las Farc no solo para su reincorporación sino también para preparar proyectos productivos y atender las necesidades de formación técnica de las comunidades aledañas.

1

### Programas de Desarrollo con Enfoque Territorial (PDET)

El capítulo primero del Decreto – Ley 893 lo define como un instrumento de planificación y gestión para implementar de manera prioritaria los planes sectoriales y programas y las medidas pertinentes establecidas en articulación con los planes territoriales en los municipios priorizados en el mencionado decreto. Estos espacios permitirán adelantar programas fundamentalmente agrarios indicados en el acuerdo de paz firmado por el gobierno nacional y las Farc.

2

### Acciones Armadas

Para clasificar las acciones armadas, se tiene en cuenta la definición del Observatorio del Programa Presidencial de Derechos Humanos y DIH – Vicepresidencia de la República, según la cual las acciones armadas comprenden: Combates, Enfrentamientos, Hostigamientos, Emboscadas, Actos de terrorismo, Ataques a Instalaciones de la Fuerza Pública, Restricciones a la Movilidad, Retenes ilegales, Incursiones a Población, Paro Armado, Sabotajes, Piratería Terrestre y Retenciones.

3

### Hechos contra la Población

Como hechos contra la población se entienden los homicidios, masacre, secuestro, tortura, desplazamiento forzado, amenaza, desaparición forzada, accidente por minas antipersonal, atentado, reclutamiento y utilización de NNA, violencia sexual, ataque indiscriminado, ataque a bienes civiles.

4

### Índice de Riesgo de Victimización -IRV

Herramienta de análisis de violaciones de derechos humanos, cuantitativa, anual y de nivel municipal, soportada en un modelo estadístico multivariado y geo-estadístico. Permite comparar anualmente los niveles de riesgo de victimización entre los municipios del país.

5

### Acciones Institucionales

La clasificación de las acciones institucionales son las capturas, desactivación de artefactos explosivos, operaciones antinarcóticos, incautaciones, rescate o liberación de secuestrados y misiones humanitarias.

7



## 2

## PDET

Municipios con programas de desarrollo con enfoque territorial

SUBREGIÓN	DEPARTAMENTO	MUNICIPIO
Alto Patía- Norte del Cauca	Cauca	Argelia
		Balboa
		Buenos aires
		Cajibío
		Caldono
		Caloto
		Corinto
		El tambo
		Jambaló
		Mercaderes
		Miranda
		Morales
		Paña
		Piendamó
		Santander de quilichao
		Suárez
		Toribío
Nariño	Cumbitara	El rosario
		Leiva
		Los andes
		Policarpa
		Florida
Valle del Cauca	Pradera	Pradera

SUBREGIÓN	DEPARTAMENTO	MUNICIPIO
<b>Arauca</b>	<b>Arauca</b>	Araucuita
		Fortul
		Saravena
		Tame
<b>Bajo Cauca y Nordeste Antioqueño</b>	<b>Antioquia</b>	Amalfi
		Anorí
		Briceño
		Cáceres
		Caucasia
		El bagre
		Ituango
		Nechí
		Remedios
		Segovia
		Tarazá
		Valdivia
		Zaragoza
		<b>Catatumbo</b>
El carmen		
El tarra		
Hacarí		
San calixto		
Sardinata		
Teorama		
Tibú		

SUBREGIÓN	DEPARTAMENTO	MUNICIPIO
<b>Chocó</b>	<b>Antioquia</b>	Murindó
		Vigía del fuerte
	<b>Chocó</b>	Acandí
		Bojayá
		Carmen del darién
		Condoto
		El litoral del san juan
		Istmina
		Medio atrato
		Medio san juan
		Nóvita
		Riosucio
		Sipí
		Unguía
<b>Cuenca del Caguán y Piedemonte Caqueteño</b>	<b>Caquetá</b>	Florencia
		Albania
		Belén de los andaquíes
		Cartagena del chairá
		Curillo
		El doncello
		El paujíl
		La montañaíta
Milán		
Morelia		

Fuente: Oficina de Planeación - Unidad para las Víctimas

SUBREGIÓN	DEPARTAMENTO	MUNICIPIO
<b>Cuenca del Caguán y Piedemonte Caqueteño</b>	<b>Caquetá</b>	Puerto rico
		San José del Fragua
		San Vicente del Caguán
		Solano
		Solita
		Valparaíso
	<b>Huila</b>	Algeciras
<b>Macarena - Guaviare</b>	<b>Meta</b>	Mapiripán
		Mesetas
		La Macarena
		Uribe
		Puerto Concordia
		Puerto Ileras
		Puerto Rico
		Vistahermosa
	<b>Guaviare</b>	San José del Guaviare*
		Calamar
		El Retorno
<b>Montes de Maria</b>	<b>Bolívar</b>	Miraflores
		Córdoba
		El Carmen de Bolívar
		El Guamo
		María la Baja
		San Jacinto
		Palmito
		San Juan Nepomuceno
Zambrano		

SUBREGIÓN	DEPARTAMENTO	MUNICIPIO
<b>Montes de Maria</b>	<b>Sucre</b>	Colosó
		Chalán
		Los Palmitos
		Morroa
		Ovejas
		Palmito
		San Onofre
		Tolú Viejo
<b>Pacífico Medio</b>	<b>Cauca</b>	Guapí
		López de Micay
	<b>Valle del Cauca</b>	Buenaventura*
<b>Pacífico y Frontera Nariñense</b>	<b>Nariño</b>	Barbacoas
		El Charco
		La Tola
		Magüí
		Mosquera
		Olaya Herrera
		Francisco Pizarro
		Ricaurte
		Roberto Payán
		Santa Bárbara
		San Andrés de Tumaco*

Fuente: Oficina de Planeación - Unidad para las Víctimas

SUBREGIÓN	DEPARTAMENTO	MUNICIPIO
Putumayo	Putumayo	Mocoa*
		Orito
		Puerto Asís
		Puerto Caicedo
		Puerto Guzmán
		Puerto Leguízamo
		San Miguel
		Valle del Guamuez
		Villagarzón
Sierra Nevada	Cesar	Valledupar*
		Agustín Codazzi
		Becerril
		La jagua de Ibirico
		Pueblo Bello
		La paz
		San Diego
	La Guajita	Dibulla
		Fonseca
		Manaure
		San Juan del Cesar
	Magdalena	Santa Marta*
		Aracataca
		Ciénaga
		Fundación

SUBREGIÓN	DEPARTAMENTO	MUNICIPIO
Sur de Bolívar	Antioquia	Yondó
	Bolívar	Arenal
		Cantagallo
		Morales
		San Pablo
		Santa Rosa del Sur
		Simití
		Sur de Córdoba
Puerto Libertador		
San José de Uré		
Tierralta		
Sur del Tolima	Tolima	Valencia
		Ataco
		Chaparral
		Planadas
Urabá Antioqueño	Antioquia	Rioblanco
		Apartadó*
		Carepa
		Chigorodó
		Dabeiba
		Mutatá
		Necoclí
		San Pedro de Urabá
Turbo		

Fuente: Oficina de Planeación - Unidad para las Víctimas



# 3

## EVENTOS OCURRIDOS

Eventos ocurridos en las zonas (ETCR - PDET)

Total Departamentos



11

de 32 Departamentos

Total Municipios



30

de 170 Municipios

Total Hechos



50

Todo tipo de hechos

- Se identificaron 50 hechos en 30 de los 170 municipios en los que se ubican los ETCR y PDET.

Se resaltan:

- 19 acciones armadas en los departamentos de Antioquia, Arauca, Bolívar, Cauca, Guaviare y Norte de Santander.
- 31 hechos contra la población en los departamentos de Antioquia, Arauca, Bolívar, Caquetá, Cauca, Chocó, Córdoba, Meta, Nariño y Norte de Santander.

Acciones Armadas

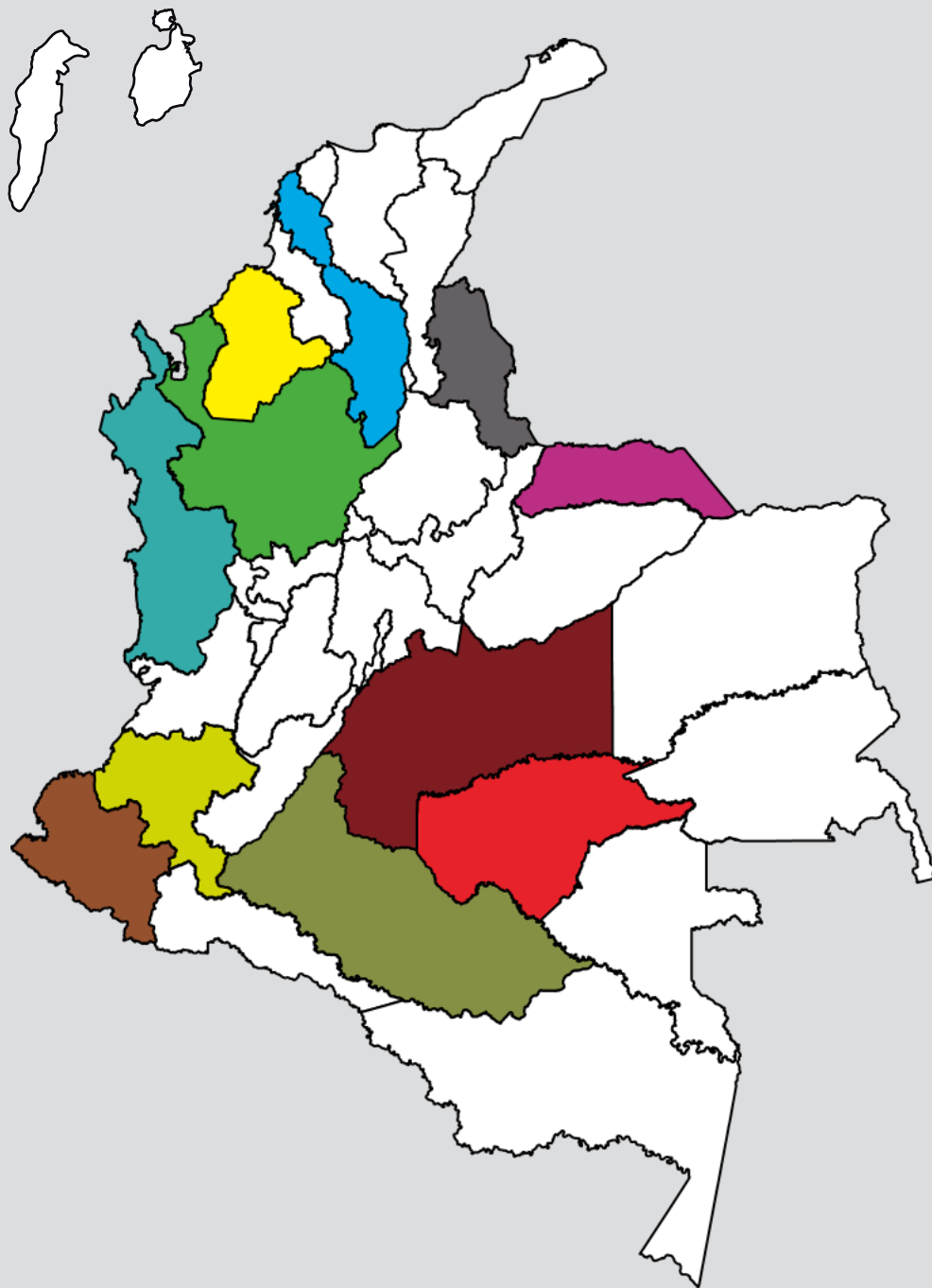
19

Hechos Contra la Población

31







# 4

## MAPA DE HECHOS

Representación de los departamentos con hechos

- |   |   |
|---|---|
|  Antioquia |  Córdoba             |
|  Arauca    |  Guaviare            |
|  Bolívar   |  Meta                |
|  Caquetá   |  Nariño              |
|  Cauca    |  Norte de Santander |
|  Chocó   |   |

[Ver gráfica](#)

[Ver en detalle](#)

[Ver cifras](#)

[Ver en detalle](#)

## TABLA

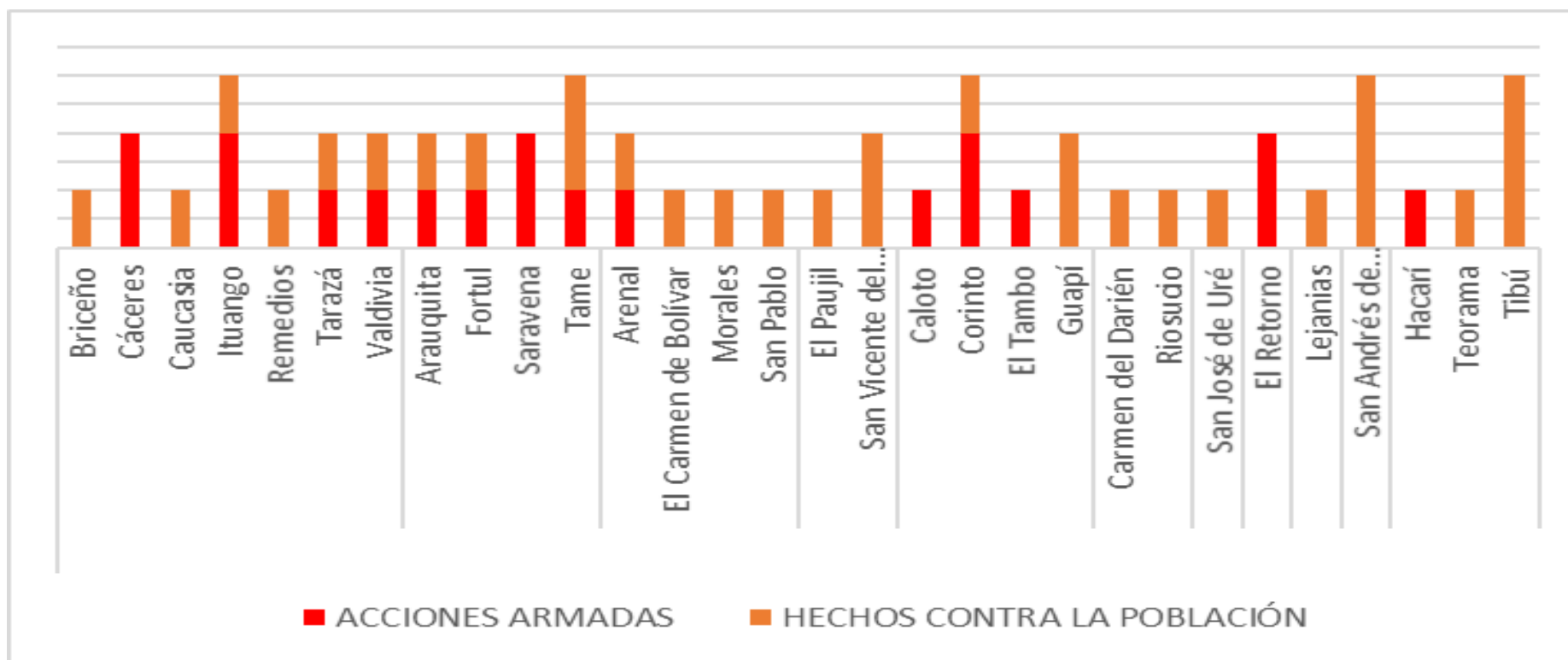
DEPARTAMENTO	MUNICIPIO	ACCIONES ARMADAS	HECHOS CONTRA LA POBLACION	TOTAL MUNICIPIOS	TOTAL DPTO.
Antioquia	Briceño		1	1	12
	Cáceres	2		2	
	Caucasia		1	1	
	Ituango	2	1	3	
	Remedios		1	1	
	Tarazá	1	1	2	
	Valdivia	1	1	2	
Arauca	Araucuita	1	1	2	9
	Fortul	1	1	2	
	Saravena	2		2	
	Tame	1	2	3	
Bolívar	Arenal	1	1	2	5
	El Carmen de Bolívar		1	1	
	Morales		1	1	
	San Pablo		1	1	
Caquetá	El Paujil		1	1	3
	San Vicente del Caguán		2	2	

Cauca	Caloto	1		1	7
	Corinto	2	1	3	
	El Tambo	1		1	
	Guapí		2	2	
Chocó	Carmen del Darién		1	1	2
	Riosucio		1	1	
Córdoba	San José de Uré		1	1	1
Guaviare	El Retorno	2		2	2
Meta	Lejanias		1	1	1
Nariño	San Andrés de Tumaco		3	3	3
Norte de Santander	Hacarí	1		1	5
	Teorama		1	1	
	Tibú		3	3	
TOTAL		19	31	50	50

Fuente: Bitácora Diaria de Eventos



## GRÁFICA



Fuente: Bitácora Diaria de Eventos



# 6

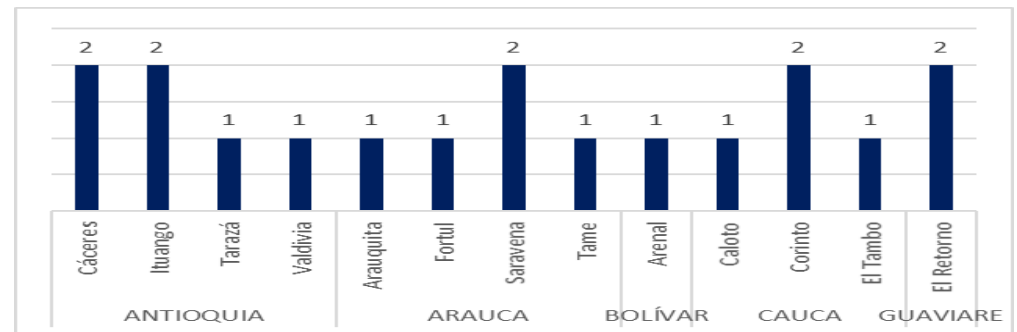
## ACCIONES ARMADAS

Total de acciones armadas presentes en la zonas

TABLA

DEPARTAMENTO	MUNICIPIO	ACCIONES ARMADAS	TOTAL DPTO.
Antioquia	Cáceres	2	6
	Ituango	2	
	Tarazá	1	
	Valdivia	1	
Arauca	Araucquita	1	5
	Fortul	1	
	Saravena	2	
	Tame	1	
Bolívar	Arenal	1	1
Cauca	El Paujil	1	1
Cauca	Caloto	1	4
	Corinto	2	
	El Tambo	1	
Guaviare	El Retorno	2	2
Norte de Santander	Hacarí	1	1
TOTAL		19	19

GRÁFICA



Para este reporte se evidenciaron un total de (19) acciones armadas. La mayoría de los eventos se presentaron en los departamentos de Antioquia (6) seguido de los departamentos de Arauca (5) y Cauca con (4) respectivamente.

Fuente: Bitácora Diaria de Eventos



# 7 | HECHOS CONTRA LA POBLACIÓN

Total de hechos contra la población presentes en la zonas

TABLA

DEPARTAMENTO	MUNICIPIO	HECHOS CONTRA LA POBLACIÓN	TOTAL DPTO.
ANTIOQUIA	Briceño	1	6
	Caucasia	1	
	Ituango	1	
	Remedios	1	
	Tarazá	1	
	Valdivia	1	
ARAUCA	Araucuita	1	4
	Fortul	1	
	Tame	2	
BOLÍVAR	Arenal	1	4
	El Carmen de Bolívar	1	
	Morales	1	
	San Pablo	1	

CAQUETÁ	El Paujil	1	3
	San Vicente del Caguán	2	
CAUCA	Corinto	1	3
	Guapí	2	
CHOCÓ	Carmen del Darién	1	2
	Riosucio	1	
CÓRDOBA	Puerto Libertador	2	4
CÓRDOBA	San José de Uré	1	1
META	Lejanias	1	1
NARIÑO	San André de Tumaco	3	3
NORTE DE SANTANDER	Teorama	1	4
	Tibú	3	
TOTAL		31	31

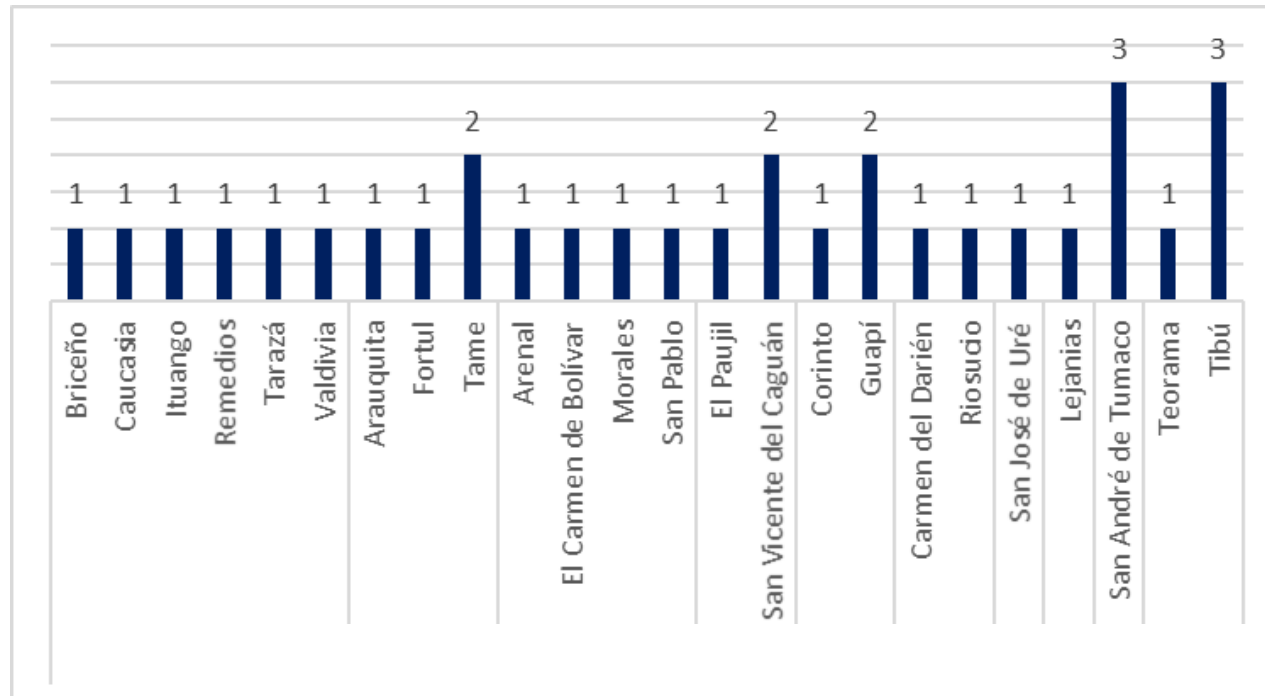




# 7 | HECHOS CONTRA LA POBLACIÓN

Total de hechos contra la población presentes en la zonas

## GRÁFICA



Fuente: Bitácora Diaria de Eventos

En el periodo analizado se reportaron (31) hechos contra la población lo cual evidencia un aumento en los eventos reportados. Los departamentos de Antioquia (6), Arauca y Bolívar con (4) fueron quienes mayor número de eventos presentaron.



## 8

# TOTAL ACUMULADO

Total de hechos ocurridos en las zonas

DEPARTAMENTO	MUNICIPIO	ACCIONES ARMADAS	HECHOS CONTRA LA POBLACIÓN	TOTAL MUNICIPIOS	TOTAL DPTO.
ANTIOQUIA	Apartadó	1	1	2	62
	Briceño		4	4	
	Cáceres	3	2	5	
	Caucasia	4	2	6	
	Carepa		1	1	
	Chigorodó	1		1	
	Dabeiba	1	1	2	
	Ituango	2	6	8	
	Necoclí		1	1	
	Remedios	1	4	5	
	El Bagre		1	1	
	Segovia	1	3	4	
	Tarazá	1	4	5	
	Turbo	3	4	7	
	Valdivia	3	2	5	
	Vigía del Fuerte		2	2	
	Yondó		2	2	
	Zaragoza		1	1	
ARAUCA	Araucita	6	8	14	49
	Fortul	2	3	5	
	Saravena	6	10	16	
	Tame	4	10	14	
BOLIVAR	Arenal	1	3	4	8
	Cantagallo		1	1	
	El Carmen de Bolívar		1	1	

DEPARTAMENTO	MUNICIPIO	ACCIONES ARMADAS	HECHOS CONTRA LA POBLACIÓN	TOTAL MUNICIPIOS	TOTAL DPTO.
	San Pablo		1	1	
	Santa Rosa		1	1	
CAQUETÁ	Cartagena del Chairá	1	3	4	20
	El Paujil		1	1	
	Florencia		7	7	
	Puerto Rico	1		1	
	San José del Fragua		1	1	
	San Vicente del Caguán	1	5	6	
	Argelia	1	1	2	
Buenos Aires		1	1		
Caloto	5	1	6		
Caldono		3	3		
Cajibío		2	2		
Corinto	5	3	8		
El Tambo	2	3	5		
Guapi	1	4	5		
Miranda	3	3	6		
Morales	1	4	5		
Patía		1	1		
Piendamó		1	1		
Santader de Quilichao		1	1		
Suárez	1		1		
Timbiquí		1	1		
Toribío	2		2		



## 8

# TOTAL ACUMULADO

Total de hechos ocurridos en las zonas

DEPARTAMENTO	MUNICIPIO	ACCIONES ARMADAS	HECHOS CONTRA LA POBLACIÓN	TOTAL MUNICIPIOS	TOTAL DPTO.
CESAR	Agustín Codazzi		2	2	4
	La Jagua de Ibirico		1	1	
	Valledupar		1	1	
CHOCÓ	Acandí	1		1	15
	Carmen del Darién		1	1	
	Istmina	1		1	
	Riosucio	2	8	10	
	Unguía		1	1	
	Medio San Juan	1		1	
CÓRDOBA	Montelíbano		1	1	10
	San José de Uré		1	1	
	Tierralta	2	6	8	
GUAVIARE	El Retorno	2		2	9
	Miraflores	1	2	3	
	San José del Guaviare	3	1	4	
LA GUAJIRA	Fonseca		1	1	3
	San Juan del Cesar		2	2	
MAGDALENA	Santa Marta		6	6	6
META	La Macarena	1	3	4	9
	Lejanías		1	1	
	Mapiripán	1		1	
	Mesetas		2	2	
	La Uribe		1	1	
NARIÑO	Barbacoas	2	2	4	40
	El Charco	2	1	3	
	El Rosario		1	1	
	Policarpa	1	2	3	
	Ricaurte		1	1	



## 8

## TOTAL ACUMULADO

Total de hechos ocurridos en las zonas

DEPARTAMENTO	MUNICIPIO	ACCIONES ARMADAS	HECHOS CONTRA LA POBLACIÓN	TOTAL MUNICIPIOS	TOTAL DPTO.
	Roberto Payán	1		1	
	San Andrés de Tumaco	3	23	26	
	Santa Bárbara		1	1	
NORTE DE SANTANDER	Convención	2	3	5	28
	El Carmen	1	1	2	
	El Tarra	3		3	
	Hacarí	2	1	3	
	Sardinata	1		1	
	San Calixto	1		1	
	Teorama	4	3	7	
PUTUMAYO	Puerto Asís		3	3	4
	Puerto Guzmán		1	1	
SUCRE	Los Palmitos		1	1	2
	Tolú Viejo		1	1	
TOLIMA	Chaparral		2	2	4
	Guamo		1	1	
	Rioblanco	1		1	
VALLE DEL CAUCA	Buenaventura	1	1	2	2
TOTAL		104	221	325	325

En el acumulado de los doce informes se observa que se han presentado un total de 323 eventos, siendo Los Hechos Contra la Población con 221 eventos los que mayor número han presentado, seguido de las Acciones Armadas con 104 eventos.

De igual forma se evidencia que el departamento que más eventos ha reportado es Antioquia con (62) eventos seguido por Cauca con (49).

Así mismo el departamento que más municipios ha tenido como objeto de reporte es Cauca con un total de 16.



## 9

# TOTAL ACUMULADO ACCIONES ARMADAS

Total de acciones armadas ocurridas entre el 16 de Agosto de 2017 y el 15 de Febrero de 2018

DEPARTAMENTO	MUNICIPIO	ACCIONES ARMADAS	TOTAL DPTO.
ANTIOQUIA	Apartadó	1	21
	Cáceres	3	
	Caucasia	4	
	Chigorodó	1	
	Dabeiba	1	
	Ituango	2	
	Remedios	1	
	Segovia	1	
	Tarazá	1	
	Turbo	3	
	Valdivia	3	
ARAUCA	Araucita	6	18
	Fortul	2	
	Saravena	6	
	Tame	4	
BOLIVAR	Arenal	1	1
CAQUETÁ	Cartagena del Chairá	1	3
	Puerto Rico	1	
	San Vicente del Caguán	1	
CAUCA	Argelia	1	21
	Caloto	5	
	Corinto	5	





# 9 | TOTAL ACUMULADO ACCIONES ARMADAS

Total de acciones armadas ocurridas entre el 16 de Agosto de 2017 y el 15 de Febrero de 2018

DEPARTAMENTO	MUNICIPIO	ACCIONES ARMADAS	TOTAL DPTO.
	El Tambo	2	
	Guapi	1	
	Miranda	3	
	Morales	1	
	Suárez	1	
	Toribío	2	
CHOCÓ	Acandí	1	5
	Istmina	1	
	Riosucio	2	
	Medio San Juan	1	
CÓRDOBA	Tierralta	2	2
GUAVIARE	El Retorno	2	6
	Miraflores	1	
	San José del Guaviare	3	
META	La Macarena	1	2
	Mapiripán	1	
NARIÑO	Barbacoas	2	9
	El Charco	2	
	Policarpa	1	
	Roberto Payán	1	
	San Andrés de Tumaco	3	
NORTE DE SANTANDER	Convención	2	14
	El Carmen	1	
	El Tarra	3	

	Hacarí	2	
	Sardinata	1	
	San Calixto	1	
	Teorama	4	
TOLIMA	Rioblanco	1	1
VALLE DEL CAUCA	Buenaventura	1	1
TOTAL		104	104

Entre el 16 de agosto de 2017 y el 15 de febrero de 2018 se evidenciaron un total de (104) acciones armadas, en contraste con el informe anterior se aprecia un aumento leve en este tipo de acciones. A su vez se refleja que el departamento de Cauca con (26) es el que más eventos de este tipo reportó seguido por Antioquia con (17). Asimismo el municipio con mayor sucesos de esta categoría es Caloto departamento del Cauca con cuatro (8), seguido por Turbo, Antioquia; Miranda, Cauca y San Andrés de Tumaco, Nariño con tres (7) eventos.



# 10 | TOTAL ACUMULADO HECHOS CONTRA LA POBLACIÓN

Total de hechos contra la población ocurridos entre el 16 de Agosto de 2017 y el 15 de Febrero de 2018

DEPARTAMENTO	MUNICIPIO	HECHOS CONTRA LA POBLACIÓN	TOTAL DPTO
ANTIOQUIA	Apartadó	1	41
	Briceno	4	
	Cáceres	2	
	Caucasia	2	
	Carepa	1	
	Dabeiba	1	
	Ituango	6	
	Necoclí	1	
	Remedios	4	
	El Bagre	1	
	Segovia	3	
	Tarazá	4	
	Turbo	4	
	Valdivia	2	
	Vigía del Fuerte	2	
Yondó	2		
Zaragoza	1		
ARAUCA	Araucaria	8	31
	Fortul	3	
	Saravena	10	
	Tame	10	
BOLIVAR	Arenal	3	7
	Cantagallo	1	
	El Carmen de Bolívar	1	

	San Pablo	1	
	Santa Rosa	1	
CAQUETÁ	Cartagena del Chairá	3	17
	El Paujil	1	
	Florencia	7	
	San José del Fragua	1	
	San Vicente del Caguán	5	
	Argelia	1	
Buenos Aires	1		
Caloto	1		
Caldono	3		
Cajibío	2		
Corinto	3		
El Tambo	3		
Guapi	4		
Miranda	3		
Morales	4		
Patía	1		
Piendamó	1		
Santander de Quilichao	1		
Timbiquí	1		
CESAR	Agustín Codazzi	2	4
	La Jagua de Ibirico	1	
	Valledupar	1	



10

# TOTAL ACUMULADO HECHOS CONTRA LA POBLACIÓN

Total de hechos contra la población ocurridos entre el 16 de Agosto y el 15 de Febrero de 2018

DEPARTAMENTO	MUNICIPIO	HECHOS CONTRA LA POBLACIÓN	TOTAL DPTO
CHOCÓ	Carmen del Darién	1	10
	Riosucio	8	
	Unguía	1	
CÓRDOBA	Montelíbano	1	8
	San José de Uré	1	
	Tierralta	6	
GUAVIARE	Miraflores	2	3
	San José del Guaviare	1	
LA GUAJIRA	Fonseca	1	3
	San Juan del Cesar	2	
MAGDALENA	Santa Marta	6	6
META	La Macarena	3	7
	Lejanías	1	
	Mesetas	2	
	La Uribe	1	
NARIÑO	Barbacoas	2	31
	El Charco	1	
	El Rosario	1	
	Policarpa	2	
	Ricaurte	1	
	San Andrés de Tumaco	23	
	Santa Bárbara	1	
NORTE DE SANTANDER	Convención	3	14
	El Carmen	1	
	Hacarí	1	
	Teorama	3	
	Tibú	6	

PUTUMAYO	Puerto Asís	3	4
	Puerto Guzmán	1	
SUCRE	Los Palmitos	1	2
	Tolú Viejo	1	
TOLIMA	Chaparral	2	3
	Guamo	1	
VALLE DEL CAUCA	Buenaventura	1	1
TOTAL		221	221

En el periodo analizado se reflejan (221) Hechos Contra la Población siendo Antioquia con (42) el departamento con mayor número seguido por Nariño con (31).

A su vez el municipio con más eventos ha sido Florencia con (11) y cabe resaltar que el departamento que cuenta con mayor número de municipios afectados es Antioquia con nueve. Para este reporte, se evidencia que estos hechos siguen en aumento.



## TOTAL EVENTOS

325

Acciones  
armadas

104

Hechos contra la  
población

221



UNIDAD PARA LAS VÍCTIMAS



GOBIERNO DE COLOMBIA



[www.unidadvictimas.gov.co](http://www.unidadvictimas.gov.co)

Bogotá, D.C. | Línea Gratuita Nacional  
426 1111 | 01 8000 91 11 19

Síguenos en:

 /unidadvictimas.gov.co

 /unidadvictimas

 /unidadvictimas

 /unidadvictimas

 /unidadvictimascol

 /UARIV