



UNIDAD PARA LA ATENCIÓN  
Y REPARACIÓN INTEGRAL A LAS VÍCTIMAS



**TODOS POR UN  
NUEVO PAÍS**  
PAZ EQUIDAD EDUCACIÓN

# FONDO PARA LA REPARACION DE LAS VICTIMAS

## INFORME EJECUTIVO

**CORTE:  
30 DE SEPTIEMBRE DE 2015**

Unidad para la Atención y Reparación Integral a las Víctimas  
Línea gratuita nacional: 018000 91 11 19 · Bogotá: 426 1111  
Correspondencia: Carrera 100 No. 24D - 55 - Bogotá

[www.unidadvictimas.gov.co](http://www.unidadvictimas.gov.co)

Síguenos en:





## MISION

Recibir, administrar y disponer efectivamente de los bienes con vocación reparadora de ex combatientes y recursos provenientes de la sociedad y el sector privado para destinarlo a los procesos de reparación integral a favor de las víctimas del conflicto armado en el marco de los programas administrativo de reparación colectiva e individual así como en los procesos de Justicia y Paz en el marco de la Justicia Transicional

## Contenido

1. INVENTARIO BIENES ACTIVOS .....	2
2. ALISTAMIENTOS FRV.....	2
3. BIENES RECIBIDOS (Por números de Entregas).....	3
4. BIENES ACTIVOS ENTREGADOS POR GRUPO ARMADO.....	4
5. BIENES CON RESTITUCION .....	5
6. EXTINCION DE DOMINIO .....	5
7. INGRESOS POR ARRENDAMIENTOS POR AÑOS .....	6
8. SUBASTAS LOCALES.....	7
9. PROYECTOS PRODUCTIVOS.....	7
10. LIQUIDACION Y PAGOS DE SENTENCIAS DE JUSTICIA Y PAZ REALIZADAS .....	8
11. HECHOS VICTIMIZANTES SENTENCIAS DE JUSTICIA Y PAZ.....	9
12. VICTIMAS RECONOCIDAS EN SENTENCIAS POR JUSTICIAS Y PAZ.....	9
13. RECLAMACIONES EN EL PROCESO DE JUSTICIA Y PAZ/VÍCTIMAS RECONOCIDAS EN SENTENCIAS EJECUTORIADAS .....	10
14. SETENCIAS DE JUSTICIA Y PAZ PROXIMAS A ESTAR EJECUTORIADAS QUE REPRESENTAN EL 2.4%.....	10
15. AUDIENCIAS DE JUSTICIA Y PAZ .....	11
16. FUENTES ALTERNATIVAS DE FINANCIACION .....	11
18. DONACIONES ENTREGADAS AL FRV .....	12
19. RECURSOS DEL SAE .....	12
20. INGRESOS GENERALES FRV .....	13



## 1. INVENTARIO BIENES ACTIVOS

TIPO DE BIEN	DESCRIPCION	INVENTARIO DE BIENES O DINEROS ACTIVOS	RESTITUIDOS	CANTIDAD INVENTARIO ACTUAL
DINERO	DINEROS RECIBIDOS	\$ 12.120.457.758,09 \$USD 1,951,00	0	150
INMUEBLES	RURALES	544	79	465
	URBANOS	286	0	286
AUTOMOTORES	(VEHICULOS- MOTOS- EMBARCACION)	16	1	15
ARMAS	ARMAS DE FUEGO	3	0	3
MUEBLES Y ENESERES	ELEMENTOS DE CLINICA	133	0	133
	ELECTRODOMESTICOS Y MUEBLES	173	0	173
	MEDALLA	1	0	1
	RELOJES Y JOYAS	10	0	10
	MOTORES	4	0	4
SOCIEDADES	INCUSOL S.A.	1	0	1
	SOCIEDAD COMPLEJO TURISTICO OCASO CARIBE (1 Predio Urbano)	1	0	1
	L´NOTECA ATLANTICO S.A.	1	0	1
COOPERATIVA	COPROAGROSUR (6 Predios Rurales)	1	0	1
	COOPERATIVA MULTIACTIVA COMERCIALIZADORA AGROINDUSTRIAL DE LOS LLANOS ORIENTALES - COAGROINDULLANOS	1	0	1
ACCIONES	25 ACCIONES DE LA SOCIEDAD COGANUR S.A. COMERCIALIZADORA GANADERA DEL DARIÉN Y NORTE DE URABÁ	25	0	25
PRODUCCION MUSICAL	50% DE LOS RENDIMIENTOS SAYCO & ACIMPRO	1	0	1
	RED ELECTRICA	1	0	1
	DONACIONES	13	0	13
<b>TOTALES</b>		<b>1.365</b>	<b>80</b>	<b>1.285</b>

## 2. ALISTAMIENTOS FRV

PROCEDIMIENTO	Tipo Bien	AÑO				
		2012	2013	2014	2015	TOTAL
ALISTAMIENTO	INMUEBLES RURALES	16	105	293	218	<b>632</b>
	INMUEBLES URBANOS	28	57	187	51	<b>323</b>
	SEMOVIENTES (NÚMERO DE ENTREGAS)	0	0	0	0	<b>0</b>
	SOCIEDADES	0	0	0	0	<b>0</b>
	AUTOMOTORES (VEHICULOS- MOTOS- EMBARCACION)	2	3	12	0	<b>17</b>
	ESTABLECIMIENTO COMERCIAL	0	0	3	0	<b>3</b>
	FUNGIBLES	0	0	0	0	<b>0</b>
<b>Total</b>		<b>46</b>	<b>165</b>	<b>492</b>	<b>269</b>	<b>975</b>

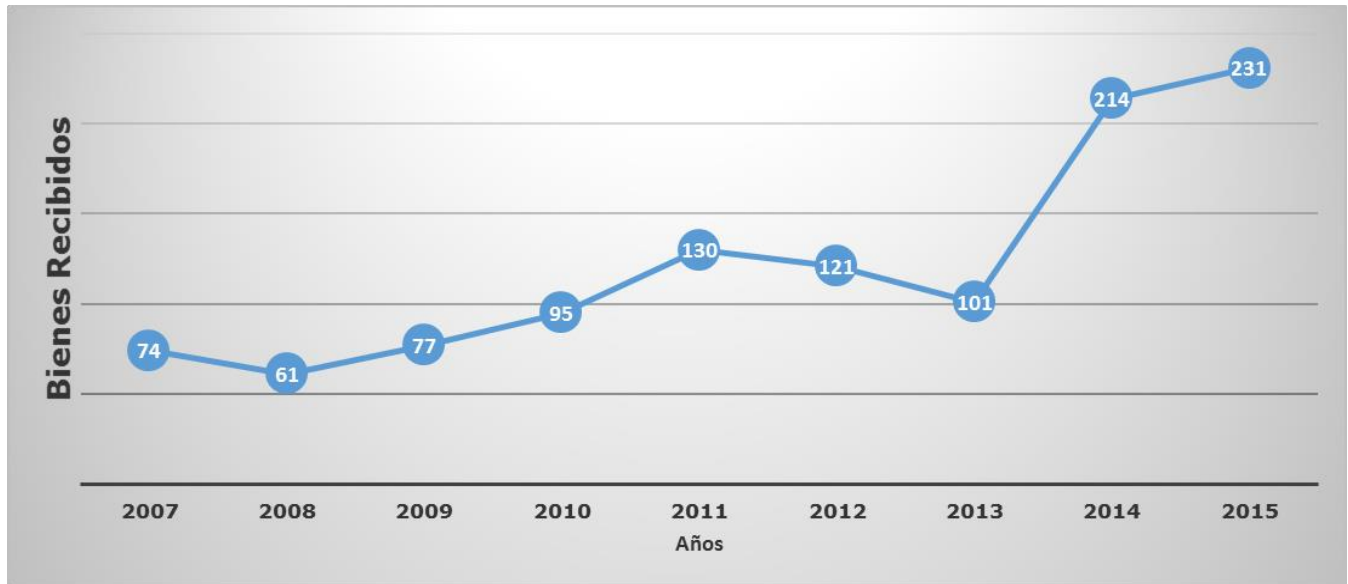


### 3. BIENES RECIBIDOS (Por números de Entregas)

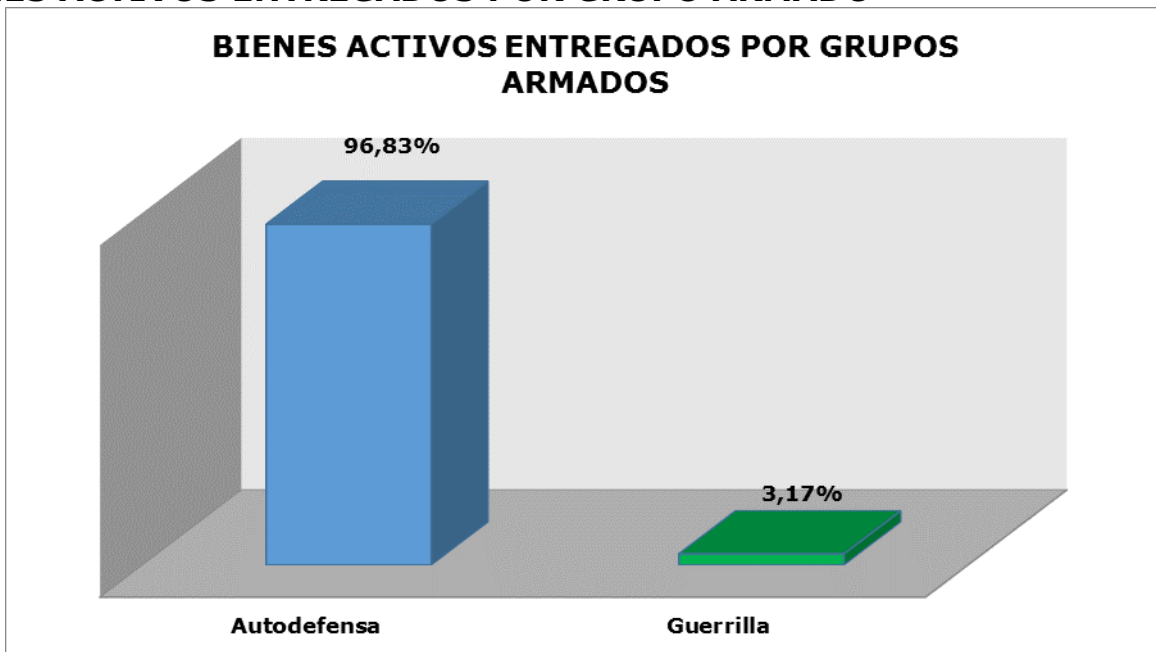
TIPO DE BIEN	DESCRIPCION	2007	2008	2009	2010	2011	2012	2013	2014	2015	TOTAL
DINERO	DINEROS RECIBIDOS	6	11	11	19	6	7	8	33	49	<b>150</b>
INMUEBLES	RURALES	27	16	40	50	100	54	61	86	110	<b>544</b>
	URBANOS	6	5	17	15	21	50	16	88	68	<b>286</b>
VEHÍCULOS	(VEHICULOS- MOTOS- EMBARCACION)	11	25	6	8	2	3	2	3	3	<b>63</b>
ARMAS	ARMAS DE FUEGO						3				<b>3</b>
MUEBLES Y ENSERES	ELEMENTOS DE CLINICA						2				<b>2</b>
	ELECTRODOMESTICOS Y MUEBLES	1					2		1		<b>4</b>
	MEDALLA							1			<b>1</b>
	RELOJES Y JOYAS									1	<b>1</b>
	OTROS (PRENDAS DE VESTIR)	1									<b>1</b>
	ABARROTES	1									<b>1</b>
	MOTORES	1	1								<b>2</b>
SOCIEDADES	INCUSOL S.A.				1						<b>1</b>
	SOCIEDAD COMPLEJO TURISTICO OCASO CARIBE (1 Predio Urbano)			1							<b>1</b>
	L ´NOTECA ATLANTICO S.A.		1								<b>1</b>
COOPERATIVAS	COPROAGROSUR (6 Predios Rurales)			1							<b>1</b>
	COOPERATIVA MULTIACTIVA COMERCIALIZADORA AGROINDUSTRIAL DE LOS LLANOS ORIENTALES - COAGROINDULLANOS								1		
ACCIONES	25 ACCIONES DE LA SOCIEDAD COGANUR S.A. COMERCIALIZADORA GANADERA DEL DARIÉN Y NORTE DE URABÁ								1		<b>1</b>
PRODUCCION MUSICAL	50% DE LOS RENDIMIENTOS SAYCO & ACIMPRO								1		<b>1</b>
RED ELECTRICA					1						<b>1</b>



TIPO DE BIEN	DESCRIPCION	2007	2008	2009	2010	2011	2012	2013	2014	2015	TOTAL
DONACIONES (OTRAS FUENTES)								13			<b>13</b>
SEMOVIENTES		20	2	1	1	1					<b>25</b>
<b>Total</b>		<b>74</b>	<b>61</b>	<b>77</b>	<b>95</b>	<b>130</b>	<b>121</b>	<b>101</b>	<b>214</b>	<b>231</b>	<b>1.103</b>



#### 4. BIENES ACTIVOS ENTREGADOS POR GRUPO ARMADO





## 5. BIENES CON RESTITUCION

BIENES DEL FRV CON SOLICITUD DE RESTITUCION		
SOLICITUDES DE RESTITUCION	BIENES RURALES	92
	BIENES URBANOS	7
<b>Total Solicitudes</b>		<b>99</b>
BIENES RESTITUIDOS	BIENES RURALES	79
	AUTOMOTOR	1
<b>Total Restituidos</b>		<b>80</b>
BIENES MICROFOCALIZADOS		0
BIENES TRANSFERIDOS PARA COMPENSACION		0

## 6. EXTINCION DE DOMINIO

BIENES SIN EXTINCIÓN DE DOMINIO	VALOR
URBANOS SIN ED	\$ 31.968.649.184,00
RURALES SIN ED	\$ 154.065.638.630,00
SOCIEDADES SIN ED	\$ 6.976.624.378,00
REDES ELECTRICAS SIN ED	\$ -
VEHICULOS SIN ED	\$ 255.670.000,00
MUEBLES SIN ED	\$ 58.677.000,00
ACCIONES SIN ED	\$ 5.000.000,00

BIENES CON EXTINCIÓN DE DOMINIO	VALOR
URBANOS CON ED	\$ 4.238.292.460,00
RURALES CON ED	\$ 54.913.289.076,00
SOCIEDADES CON ED	\$ 949.168.766,00
ACCIONES CON ED	\$ 2.950.170.243,00
ARMAS CON ED	\$ 12.000.000,00
MUEBLES CON ED	\$ -
VEHICULOS CON ED	\$ 1.084.000,00

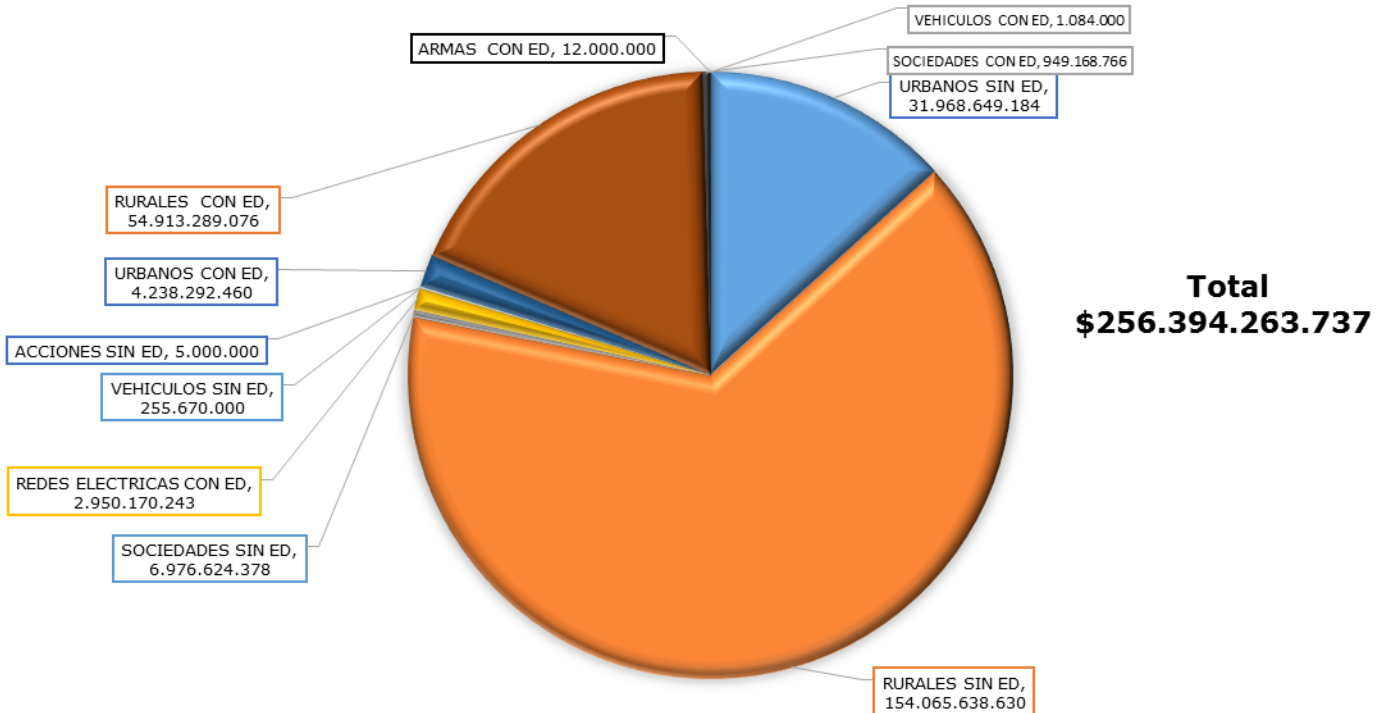
<b>TOTAL GENERAL</b>	<b>\$ 256.394.263.737,00</b>
----------------------	------------------------------

VALOR APROXIMADO	
Bienes CON extinción de dominio	\$ 63.064.004.545,00
Bienes SIN extinción de dominio	\$ 193.330.259.192,00

Nota: Está pendiente la inclusión de la estimación económica del bien denominado Montecasino, recibido por el Fondo el 31 de agosto de 2015 y que según notas de prensa puede tener un valor de 40.000 millones de pesos.

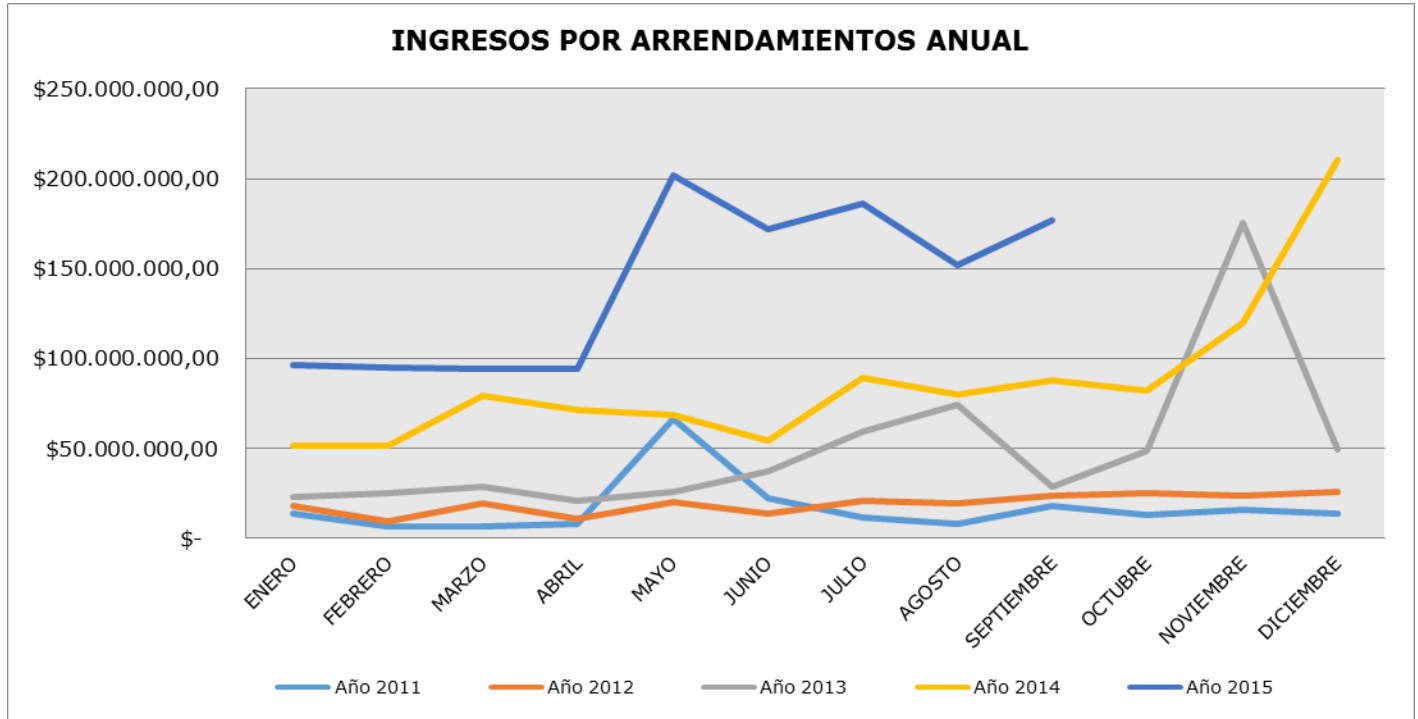


## RESUMEN BIENES CON Y SIN EXTINCIÓN DE DOMINIO A 30 DE SEPTIEMBRE DE 2015



## 7. INGRESOS POR ARRENDAMIENTOS POR AÑOS

Mes	Año 2011	Año 2012	Variación (2011 vs 2012)	Año 2013	Variación Porcentual (2012 vs 2013)	Año 2014	Variación Porcentual (2013 vs 2014)	Año 2015	Variación Porcentual (2014 vs 2015)
ENERO	13.381.181,00	18.303.000,00	37%	22.680.633,00	24%	51.641.360,00	128%	96.358.373,00	87%
FEBRERO	6.709.152,00	9.559.500,00	42%	24.869.083,00	160%	51.290.460,00	106%	95.306.273,00	86%
MARZO	6.344.140,00	19.267.500,00	204%	29.016.083,00	51%	79.452.460,00	174%	94.593.535,00	19%
ABRIL	7.980.895,00	10.538.500,00	32%	21.111.583,00	100%	71.531.238,00	239%	94.541.573,00	32%
MAYO	66.343.630,00	19.919.600,00	-70%	25.792.383,00	29%	68.790.460,00	167%	201.814.190,00	193%
JUNIO	22.466.514,00	14.077.000,00	-37%	37.143.483,00	164%	54.548.460,00	47%	171.769.305,00	215%
JULIO	11.870.504,00	21.158.400,00	78%	59.127.983,00	179%	89.348.636,00	51%	186.380.446,00	109%
AGOSTO	7.928.000,00	19.237.000,00	143%	73.998.525,00	285%	80.006.253,00	8%	152.271.038,00	90%
SEPTIEMBRE	18.231.000,00	23.358.900,00	28%	28.483.426,00	22%	87.904.114,00	209%	177.003.848,00	101%
OCTUBRE	13.154.500,00	25.455.900,00	94%	49.002.760,00	93%	81.956.223,00	67%		
NOVIEMBRE	15.812.000,00	23.371.000,00	48%	175.487.998,00	651%	119.964.423,00	-32%		
DICIEMBRE	13.980.000,00	25.777.550,00	84%	49.251.460,00	91%	210.289.247,00	327%		
<b>Totales</b>	<b>\$204.201.516,00</b>	<b>\$230.023.850,00</b>	<b>37%</b>	<b>\$595.965.400,00</b>	<b>159%</b>	<b>\$1.046.723.334,00</b>	<b>76%</b>	<b>\$1.270.038.581,00</b>	<b>21%</b>



## 8. SUBASTAS LOCALES

PROCEDIMIENTO	DETALLE	AÑO			TOTAL
		2013	2014	2015	
FERIAS	Bienes Ofrecidos	180	68	160	<b>408</b>
	Bienes con solicitud de arrendamiento	150	61	95	<b>306</b>
	Bienes Arrendados		32	91	<b>123</b>

## 9. PROYECTOS PRODUCTIVOS

PROYECTO PRODUCTIVO	EXEDENTES	OBSERVACIONES
COPROAGROSUR - PALMA DE ACEITE	\$ 125.000.000	Giro de Coproagrosur a Acción Social en 2010
	\$ 49.019.665	Excedentes 2011
	\$ 398.819.079	Excedentes 2013
	\$ 1.226.618.889	Excedentes 2014
	\$ 1.411.400.947	Excedentes a 30 de Septiembre de 2015
	\$ 275.086.512	Reconocimiento por transporte a 30 de Septiembre de 2015
	\$ 8.804.000	Venta de Pastaje a 30 de Septiembre de 2015
	\$ 3.137.875.566	Venta de fruta (corozo) Acumulada a Septiembre de 2015
MAPIRIPAN -PALMA DE ACEITE	\$ 43.014.207	Venta de fruta (corozo) de la plantación de palma de aceite con corte Septiembre 2015.*
LUCITANIA - PALMA DE ACEITE	\$ 32.378.529,00	Venta de fruta (corozo) de la plantación de palma de aceite con corte Septiembre 2015.*
TARAZA - CAUCHO	0	Se inició intervención en el mes de diciembre de 2014, se proyecta llevara a cabo la recuperación del cultivo para iniciar la etapa de producción

\*Nota: Los ingresos por venta de fruto se reportan mes vencido, de acuerdo al sistema de comercialización de las extractoras.





## 10. LIQUIDACION Y PAGOS DE SENTENCIAS DE JUSTICIA Y PAZ REALIZADAS

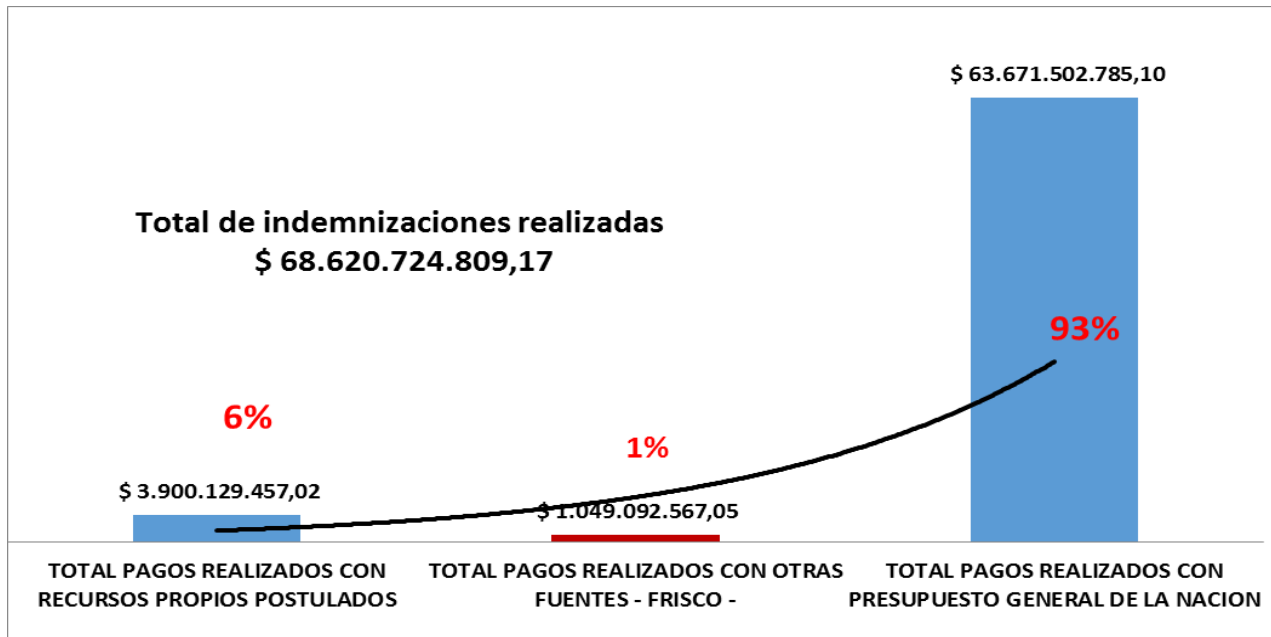
SENTENCIAS DE JUSTICIA Y PAZ	VICTIMAS RECONOCIDAS	VICTIMAS NOTIFICADAS	VALOR RECURSOS PROPIOS POSTULADOS	VALOR RECURSOS CON OTRAS FUENTES - FRISCO	VALOR RECURSOS PRESUPUESTO GENERAL DE LA NACIÓN	TOTAL PAGO SENTENCIA
<b>MAMPUJAN*</b>	1384	1420	-	-	31.144.154.986,56	31.144.154.986,56
<b>VENCEDORES DE ARAUCA**</b>	224	252	3.703.824.112,79	78.563.502,34	2.629.739.467,18	6.412.127.082,32
<b>JORGE IVAN LAVERDE ZAPATA***</b>	282	241	196.305.344,23	832.542.867,71	4.966.396.576,60	5.995.244.788,54
<b>EDGAR IGNACO FIERRO FLORES</b>	893	735	-	-	15.282.088.114,06	15.282.088.114,06
<b>FREDY RENDON HERRERA</b>	456	236	-	-	2.994.230.371,00	2.994.230.371,00
<b>GIAN CARLO GUTIERREZ</b>	164	134	-	-	3.107.817.996,50	3.107.817.996,50
<b>EDINSON GIRALDO PANIAGUA</b>	66	61	-	137.986.197,00	862.049.279,20	1.000.035.476,20
<b>BLOQUE ELMER CARDENAS</b>	147	110	-	-	2.462.415.494,00	2.462.415.494,00
<b>ORLANDO VILLA ZAPATA</b>	32	11	-	-	124.050.500,00	124.050.500,00
<b>JOSE BARNEY VELOZA</b>	6	6	-	-	98.560.000,00	98.560.000,00
					<b>TOTAL</b>	<b>\$ 68.620.724.809,17</b>

\* Nota: El valor Total de los pagos de la indemnizaciones dentro de la sentencias, incluye la deducción realizada por el concepto de retención en la fuente y pago de reparaciones administrativas. (Ley 418/97 - Dec. 1290/08)

\*\* 45 Niños, niñas y adolescentes sobre los que se ordenó mediante resolución la constitución de encargos fiduciarios.

\*\*\* En la sentencia en contra del postulado **JORGE IVAN LAVERDE ZAPATA** en el mes de Diciembre de 2014 se realizaron pagos por recursos propios y Frisco a 213 víctimas que ya habían sido incluidas en resoluciones de pago pasada, por lo que no se vuelven a incluir en este reporte.

**NOTA SENTENCIA MAMPUJAN:** Las víctimas reconocidas en la Sentencia tienen uno o más hechos victimizantes que han sido reconocidos en las Resoluciones de pago, motivo por el cual el número de víctimas notificadas supera las reconocidas. Adicional al número de personas reconocidas en la sentencia se está realizando una revisión para aclarar el número total de víctimas reconocidas en la sentencia por lo que este número puede variar en próximos reportes.





## 11. HECHOS VICTIMIZANTES SENTENCIAS DE JUSTICIA Y PAZ

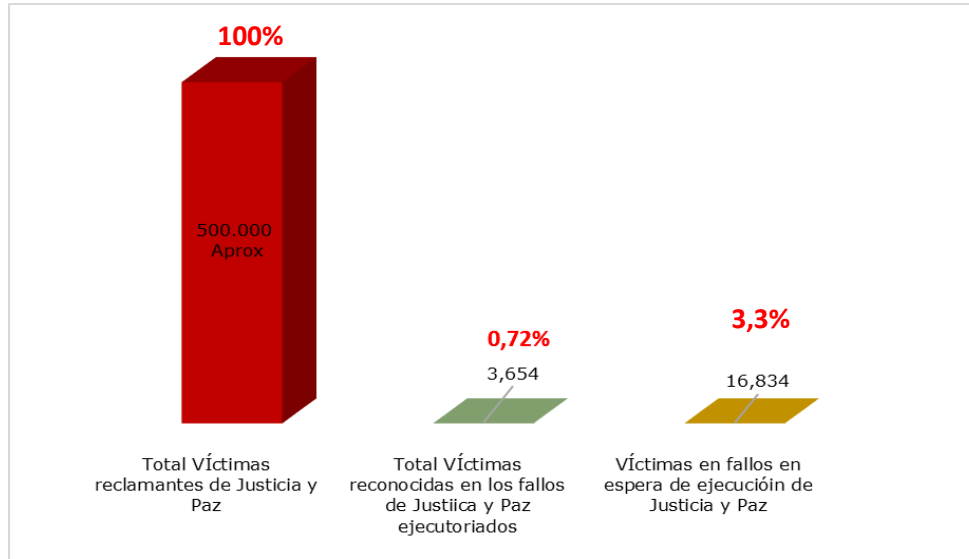
HECHO VICTIMIZANTE / SENTENCIA	JOSE BARNEY VELOZA	BLOQUE ELMER CARDENAS	VENCEDORES DE ARAUCA	EL ALEMAN	EL IGUANO	EL PITUFO	FIERRO FLORES	GIANCARLOS	MAMPUJAN	ORLANDO VILLA ZAPATA	Total general
ACCESO CARNAL VIOLENTO			2								2
DESAPARICION FORZADA			10				30				40
DESPLAZAMIENTO FORZADO		6	148				136	4	1370		1664
EXACCION							6				6
HOMICIDIO	6	147	61	5	275	36	706	159	87		1482
LESIONES QUE NO CAUSARON INCAPACIDAD					3						3
OTROS (ABORTO)									1		1
OTROS (HURTO)							1		1		2
RECLUTAMIENTO ILICITO DE NNA				451						32	483
SECUESTRO		1	1		1				14		17
TENTATIVA DE HOMICIDIO			1			30	15				46
TORTURA			1								1
<b>Total general</b>	<b>6</b>	<b>154</b>	<b>224</b>	<b>456</b>	<b>279</b>	<b>66</b>	<b>894</b>	<b>163</b>	<b>1473</b>	<b>32</b>	<b>3747</b>

## 12. VICTIMAS RECONOCIDAS EN SENTENCIAS POR JUSTICIAS Y PAZ

SENTENCIAS	NNA (hasta los 17 años)*		ADULTOS (De 18 a 59 años)		ENVEJECIMIENTO Y VEJEZ (De 60 años en adelante)	
	MUJER	HOMBRE	MUJER	HOMBRE	MUJER	HOMBRE
	MAMPUJAN	143	48	531	612	34
VENCEDORES DE ARAUCA	27	19	99	73	1	5
EL IGUANO	14	17	108	75	37	31
EL ALEMAN	0	0	91	328	22	15
GIANCARLO	8	7	81	19	38	11
EL PITUFO	2	2	25	20	5	12
FIERRO FLORES	47	46	401	235	66	98
BLOQUE ELMER CARDENAS	2	0	67	52	13	13
ORLANDO VILLA ZAPATA	0	0	18	12	2	0
JOSE BARNEY VELOZA	0	0	5	1	0	0
<b>TOTAL</b>	<b>243</b>	<b>139</b>	<b>1426</b>	<b>1427</b>	<b>218</b>	<b>201</b>
<i>*Niños, Niñas y Adolescentes</i>	<b>TOTAL VICTIMAS</b>					<b>3.654</b>



### 13. RECLAMACIONES EN EL PROCESO DE JUSTICIA Y PAZ/VÍCTIMAS RECONOCIDAS EN SENTENCIAS EJECUTORIADAS



### 14. SENTENCIAS DE JUSTICIA Y PAZ PRÓXIMAS A ESTAR EJECUTORIADAS

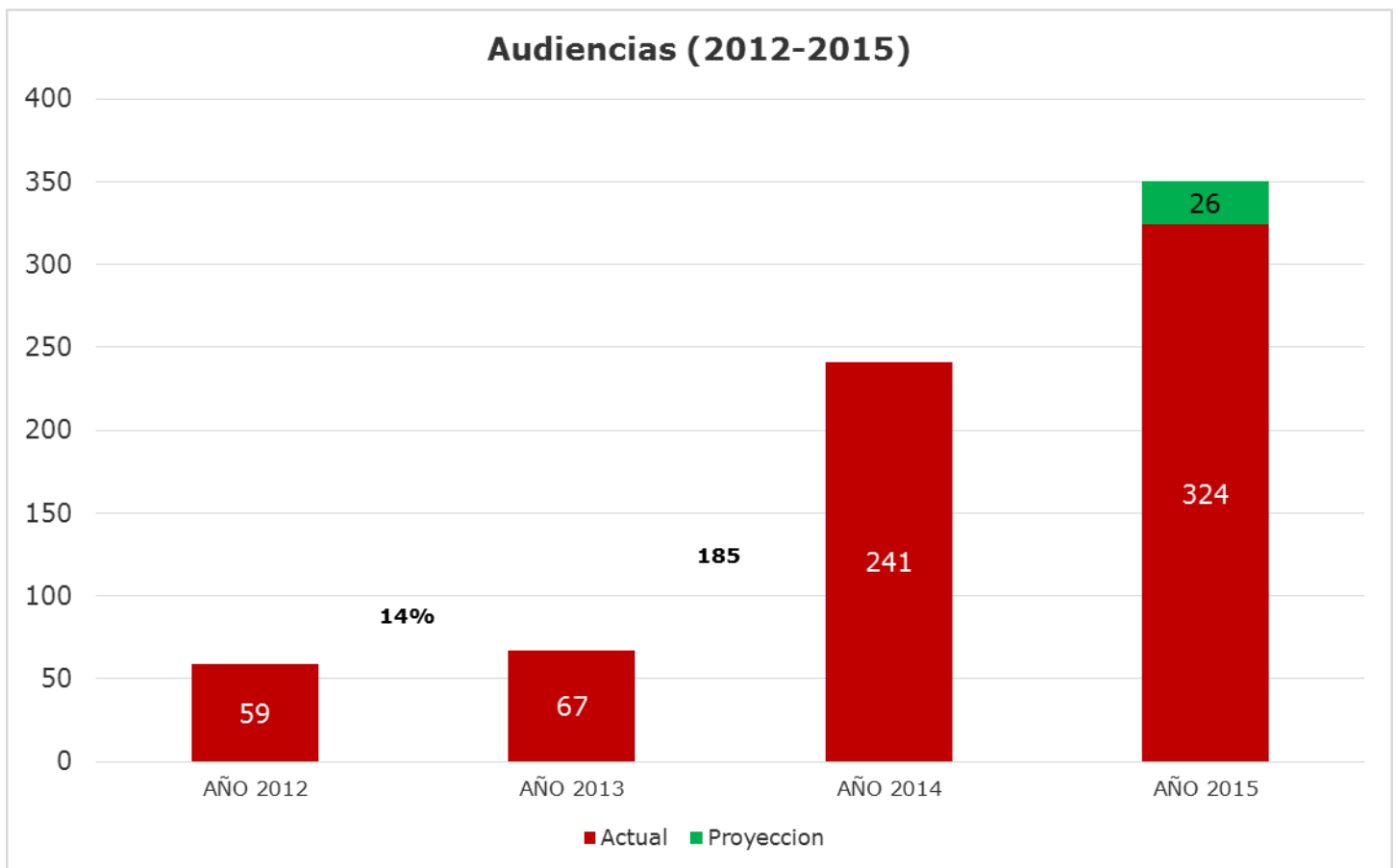
FALLOS SIN EJECUTORIAR		
	NOMBRE DE LA SENTENCIA	FECHA DE FALLOS
1	RODRIGO PEREZ ALZATE	1a INSTANCIA 30/08/2013 2a INSTANCIA 30/04/2014
2	ARMANDO MANDARRIAGA	1a INSTANCIA 06/12/2013 2a INSTANCIA 30/04/2014
3	JHON FREDY RUBIO SIERRA Y OTROS	1a INSTANCIA 19/05/2014 2a INSTANCIA 30/04/2014
4	JOSE BALDOMERO LINARES	1a INSTANCIA 06/12/2013 2a INSTANCIA 30/04/2014
5	LUIS EDUARDO CIFUENTES	1a INSTANCIA 01/09/2014
6	LUIS CARLOS PESTANA CORONADO	1a INSTANCIA 01/08/2014
7	EVER VELOZA	1a INSTANCIA 30/10/2013 2a INSTANCIA 20/11/2014
8	SALVATORE MANCUSO Mag. Alexandra Valencia	1a INSTANCIA 31/10/2014
9	SALVATORE MANCUSO Mag. Lexter	1a INSTANCIA 20/11/2014
10	JUAN FRANCISCO PRADA BLOQUE HECTOR JULIO PEINADO	1a INSTANCIA 11/12/2014
11	JESUS IGNACIO ROLDAN PEREZ	1a INSTANCIA 9/12/2014



	BLOQUE CALIMA	
<b>12</b>	RAMON ISAZA ACMM	1a INSTANCIA 29/05/2012
<b>13</b>	CUCO VANOY BLOQUE MINEROS	1a INSTANCIA 2/2/2015
<b>14</b>	ARNUBIO TRIANA MAECHA (Botalon) ATODEF. CAMPESINAS PTO BOYACA	1a INSTANCIA 16/12/2014
<b>15</b>	ORLANDO VILLA ZAPATA Mag. Uldi	1a INSTANCIA 24/02/2015

Las decisiones de segunda instancia ordenaron devolver expediente al Tribunal para Liquidar nuevamente

## 15. AUDIENCIAS DE JUSTICIA Y PAZ



## 16. FUENTES ALTERNATIVAS DE FINANCIACION

<b>Cobro Persuasivo y Coactivo UARIV</b>	
RECAUDO JUNIO 2015	\$14.436.679,00



DEUDORES DE COBRO COACTIVO	NUMERO DE SENTENCIAS A JULIO DE 2015	CUANTIAS
AUC – Autodefensas Unidas de Colombia	908	6.135.363.391.684,00
BACRIM – Bandas Criminales	115	579.890.079.332,00
BACRIM – AUC	191	-
ELN – Ejército de Liberación Nacional	27	49.338.864.642,00
ERPAC – Ejército Revolucionario Popular Anticomunista de Colombia	61	101.660.071.448,00
FARC – Fuerzas Armadas Revolucionarias de Colombia	601	1.312.995.004.406,00
ERPAC - AUC	78	1.700.100.000,00
EX ALCALDES	1	157.542.600,00
EX CONGRESISTAS	13	4.331.450.000,00
EX GOBERNADORES	2	6.337.125.000,00
FUERZAS PÚBLICAS	21	83.142.515.447,00
REPRESENTANTES	12	28.298.215.700,00
SERVIDORES PÚBLICOS	3	6.437.940.375,00
<b>TOTAL</b>	<b>2033</b>	<b>8.309.652.300.634,00</b>

Información a corte julio de 2015

## 17. DINEROS ENTREGADOS POR POSTULADOS

DINEROS ENTREGADOS		
Dineros Entregados Postulados		\$ 12.120.457.758,09
Dinero Producto Comercialización	SEMOVIENTES	\$ 2.910.993.582,00
	VEHICULOS	\$ 1.771.292.256,00
	BIENES MUEBLES	\$ 20.862.500,00
<b>TOTAL DINEROS Y BIENES MONETIZADOS ENTREGADOS POR POSTULADOS</b>		<b>\$ 16.823.606.096,09</b>

## 18. DONACIONES ENTREGADAS AL FRV

DONACIONES	
CONVENIO EFECTY	\$ 4.032.150,00
CONVENIO BANCOLOMBIA	\$ 1.968.000,00
DONACIONES UARIV-BANCOLOMBIA	\$ 1.085.230,00
DONACIONES CENCOSUD	\$ 7.171.442,00
CONVENIO BANCO DE BOGOTA GRUPO AVAL	\$ 190.716,00
13 RELOJES SUJETOS DE AVALUO	\$ 2.150.000,00

## 19. RECURSOS SAE -FRISCO

RECUSOS SAE-FRISCO	
INGRESOS VIGENCIA 2014	\$ 4.608.347.583,00
INGRESOS VIGENCIA 2015	\$ 0,00



## 20. INGRESOS GENERALES 2014-2015

2014									
MES	INGRESOS BANAGRARIO 300-70000-608-7					NUEVAS FUENTES DE FINANCIACION			TOTAL/MES
	ARRIENDOS	POSTULADOS	DNE-FRISCO	TITULOS TES CLASE B	VENTA DE FRUTO	COBRO JUDICIALES-3122501793	EFACTY	DONACIONES BANCOLOMBIA-3122501591	
ENERO	49.641.360,00	2.000.000,00							51.641.360,00
FEBRERO	51.290.460,00	114.900.000,00				1.200.000,00			167.390.460,00
MARZO	78.832.460,00	620.000,00							79.452.460,00
ABRIL	77.357.060,00	36.000.000,00					51.038,00	333.000,00	113.741.098,00
MAYO	74.190.460,00	13.000.000,00	4.608.347.583,00	204.775.526,00		2.380.140,00	208.792,00	15.000,00	4.902.917.501,00
JUNIO	54.548.460,00	103.232.700,00		183.744.000,00		100.000,00	3.712,20		341.628.872,20
JULIO	89.348.636,00	11.000.000,00		48.300.000,00		600.000,00		235.000,00	149.483.636,00
AGOSTO	83.079.070,00	2.500.000,00			1.167.616.238,50	613.340,00	1.471.751,00	355.000,00	1.255.635.399,50
SEPTIEMBRE	87.904.114,00	33.000.000,00		595.826.000,00	233.435.347,00	813.340,00	1.802.663,00		952.781.464,00
OCTUBRE	75.356.223,00	77.600.000,00		428.271.500,00	196.403.063,00	500.000,00			778.130.786,00
NOVIEMBRE	119.964.423,00	1.000.000,00		129.735.000,00	132.927.351,00	613.400,00		1.020.000,00	385.260.174,00
DICIEMBRE	210.289.247,00	100.000.000,00			99.222.021,00	500.000,00		1.856,00	410.013.124,00
<b>GRAN TOTAL/RUBRO</b>	<b>1.051.801.973,00</b>	<b>494.852.700,00</b>	<b>4.608.347.583,00</b>	<b>1.590.652.026,00</b>	<b>1.829.604.020,50</b>	<b>7.320.220,00</b>	<b>3.537.956,20</b>	<b>1.959.856,00</b>	<b>9.588.076.334,70</b>

2015												
MES	INGRESOS BANAGRARIO 300-70000-608-7							NUEVAS FUENTES DE FINANCIACION				
	ARRIENDOS			POSTULADO	ENTREGA DNE	TITULOS TES	VENTA DE FRUTO	COBRO MULTAS OAJ	BANCOLOMBIA-3122501793	BANCOLOMBIA-3122501591		BANCO DE BOGOTA-224139
	CON E.D.	STN E.D.	POR IDENTIFICAR						COBRO JUDICIALES	EFACTY	DONACIONES	DONACIONES
ENERO	12.469.800	74.258.573	9.630.000	280.350.000	-	-	157.166.880	500.000	-	-	-	
FEBRERO	12.669.800	72.576.473	10.060.000	1.000.000	-	-	330.111.436	500.000	-	10.000	135.716	
MARZO	12.269.800	52.521.573	29.802.162	41.950.000	-	-	1.163.031.202	500.000	928	-	-	
ABRIL	15.849.800	61.711.773	16.980.000	8.400.000	-	-	307.686.702	500.000	-	-	-	
MAYO	16.671.200	157.359.381	27.783.609	3.150.000	-	108.927.000	226.806.991	2.400.000	75.120	156.115	-	
JUNIO	34.975.000	86.130.274	50.664.031	2.957.000	-	170.215.500	313.117.788	-	928	7.520.557	-	
JULIO	21.074.200	124.015.541	41.290.705	1.741.550	-	162.750.000	214.743.011	800.000	33.407	299.115	-	
AGOSTO	8.995.200	75.201.168	68.074.670	-	-	-	237.833.999	500.000	89.641	210.000	5.000	
SEPT	15.200.200,00	54.387.000,00	107.416.648,00	-	-	828.578.000,00	163.997.063,00	-	1.100.000,00	-	210.000,00	
<b>Total</b>	<b>\$150.175.000</b>	<b>\$758.161.756</b>	<b>\$361.701.825</b>	<b>\$339.548.550</b>	<b>\$-</b>	<b>\$1.270.470.500</b>	<b>\$3.114.495.072</b>	<b>\$2.400.000</b>	<b>\$5.400.000</b>	<b>\$200.024</b>	<b>\$8.405.787</b>	<b>\$140.716</b>

**Notas:**

- Los ingresos por identificar se cargan al rubro de arrendamientos, hasta tanto no se identifiquen los mismos; una vez se identifique el valor pueden variar si alguno de ellos no corresponden a este rubro.
- Los ingresos por venta de fruto corresponde al valor neto consignado.