



UNIDAD PARA LA ATENCIÓN
Y REPARACIÓN INTEGRAL A LAS VÍCTIMAS



FONDO PARA LA REPARACION DE LAS VICTIMAS

INFORME EJECUTIVO

**CORTE:
31 DE MAYO DE 2015**

Unidad para la Atención y Reparación Integral a las Víctimas
Línea gratuita nacional: 018000 91 11 19 · Bogotá: 426 1111
Correspondencia: Carrera 100 No. 24D - 55 - Bogotá

www.unidadvictimas.gov.co

Síguenos en:





MISION

Recibir, administrar y disponer efectivamente de los bienes con vocación reparadora de ex combatientes y recursos provenientes de la sociedad y el sector privado para destinarlo a los procesos de reparación integral a favor de las víctimas del conflicto armado en el marco de los programas administrativo de reparación colectiva e individual así como en los procesos de Justicia y Paz en el marco de la Justicia Transicional

Contenido

| | |
|-----|---|
| 1 | |
| 1. | BIENES ACTIVOS 2 |
| 2. | ALISTAMIENTOS FRV 2 |
| 3. | BIENES RECIBIDOS POR EL FRV 3 |
| 4. | BIENES ACTIVOS ENTREGADOS POR GRUPO ARMADO 5 |
| 5. | BIENES CON RESTITUCION 5 |
| 6. | EXTINCION DE DOMINIO 5 |
| 7. | INGRESOS POR ARRENDAMIENTOS POR AÑOS 6 |
| 8. | SUBASTAS LOCALES 7 |
| 9. | PROYECTOS PRODUCTIVOS 7 |
| 10. | CONSOLIDADO LIQUIDACIÓN Y PAGO DE SENTENCIAS DE JUSTICIA Y PAZ REALIZADAS POR EL FRV 8 |
| 11. | PAGO DE INDEMNIZACIONES JUDICIALES 9 |
| 12. | RECLAMACIONES EN EL PROCESO DE JUSTICIA Y PAZ/VÍCTIMAS RECONOCIDAS EN SENTENCIAS EJECUTORIADAS 10 |
| 13. | SENTENCIAS DE JUSTICIA Y PAZ PROXIMAS A ESTAR EJECUTORIADAS QUE REPRESENTAN EL 2.4% 10 |
| 14. | AUDIENCIAS DE IMPOSICION, LEVANTAMIENTO DE MEDIDAS CAUTELARES 11 |
| 15. | FUENTES ALTERNATIVAS DE FINANCIACION 11 |
| 16. | DINEROS ENTREGADOS POR POSTULADOS 12 |
| 17. | DONACIONES ENTREGADAS AL FRV 12 |
| 18. | RECURSOS DEL SAE 12 |
| 19. | INGRESOS GENERALES FRV 13 |

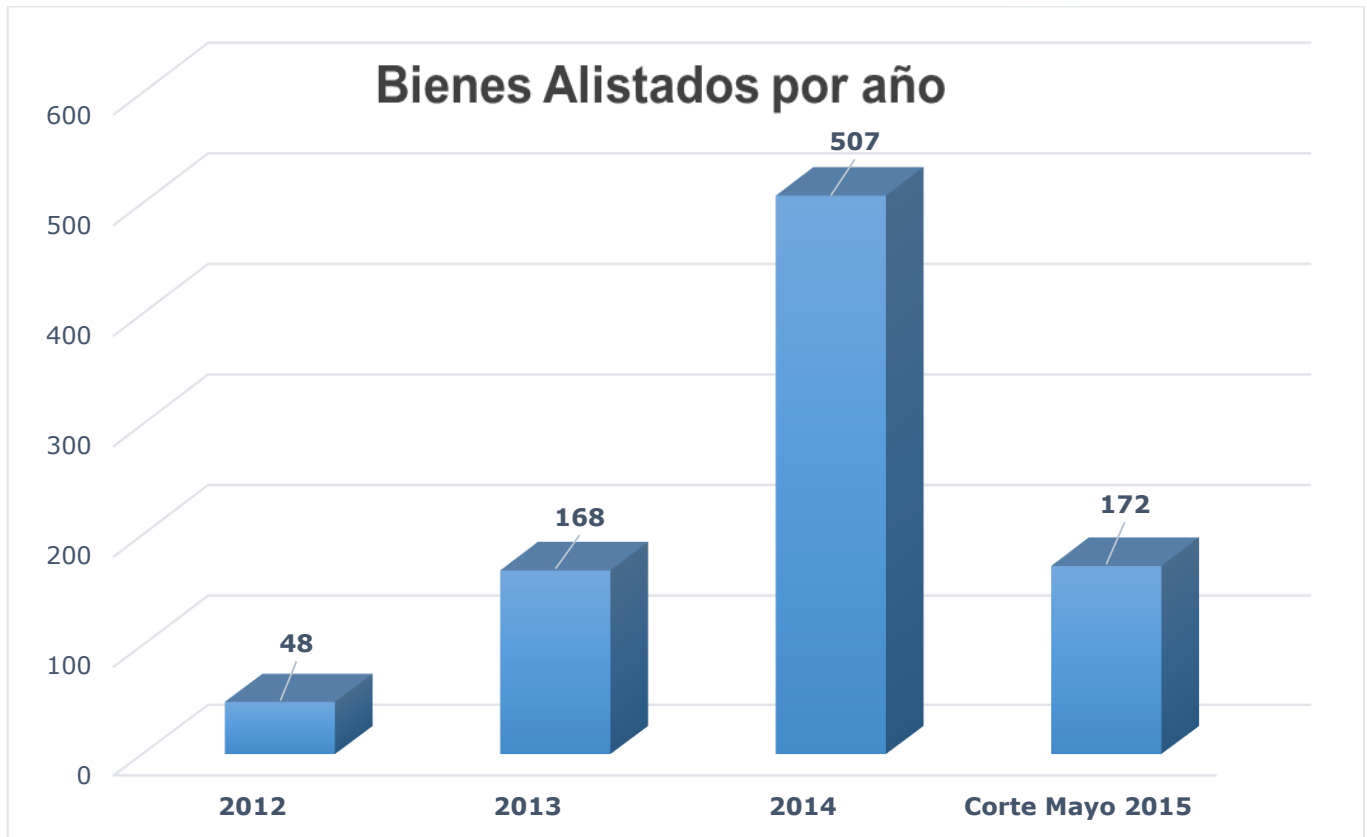


1. INVENTARIO BIENES ACTIVOS

| TIPO DE BIEN | DESCRIPCION | INVENTARIO DE BIENES O DINEROS ACTIVOS | RESTITUIDOS | CANTIDAD INVENTARIO ACTUAL |
|--------------------|---|--|-------------|----------------------------|
| DINERO | DINEROS RECIBIDOS | \$ 12.114.411.159,09 \$USD 1,951,00 | 0 | 116 |
| AUTOMOTORES | (VEHICULOS- MOTOS- EMBARCACION) | 12 | 1 | 11 |
| INMUEBLES | RURALES | 517 | 79 | 438 |
| | URBANOS | 237 | 0 | 237 |
| ARMAS | ARMAS DE FUEGO | 3 | 0 | 3 |
| MUEBLES Y ENESERES | ELEMENTOS DE CLINICA | 133 | 0 | 133 |
| | ELECTRODOMESTICOS Y MUEBLES | 173 | 0 | 173 |
| | MEDALLA | 1 | 0 | 1 |
| | RELOJES Y JOYAS | 10 | 0 | 10 |
| SOCIEDADES | INCUSOL S.A. | 1 | 0 | 1 |
| | SOCIEDAD COMPLEJO TURISTICO OCASO CARIBE (1 Predio Urbano) | 1 | 0 | 1 |
| | L´NOTECA ATLANTICO S.A. | 1 | 0 | 1 |
| COOPERATIVA | COPROAGROSUR (6 Predios Rurales) | 1 | 0 | 1 |
| | COOPERATIVA MULTIACTIVA COMERCIALIZADORA AGROINDUSTRIAL DE LOS LLANOS ORIENTALES – COAGROINDULLANOS | 1 | 0 | 1 |
| ACCIONES | 25 ACCIONES DE LA SOCIEDAD COGANUR S.A. COMERCIALIZADORA GANADERA DEL DARIÉN Y NORTE DE URABÁ | 25 | 0 | 25 |
| PRODUCCION MUSICAL | 50% DE LOS RENDIMIENTOS SAYCO & ACIMPRO | 1 | 0 | 1 |
| | RED ELECTRICA | 1 | 0 | 1 |
| | DONACIONES | 13 | 0 | 13 |
| TOTALES | | 1.247 | 80 | 1.167 |

2. ALISTAMIENTOS FRV

| PROCEDIMIENTO | Tipo Bien | AÑO | | | | |
|---------------|---|-----------|------------|------------|------------|------------|
| | | 2012 | 2013 | 2014 | 2015 | TOTAL |
| ALISTAMIENTO | INMUEBLES RURALES | 16 | 105 | 293 | 156 | 570 |
| | INMUEBLES URBANOS | 28 | 57 | 187 | 16 | 288 |
| | SEMOVIENTES (NÚMERO DE ENTREGAS) | 0 | 0 | 0 | 0 | 0 |
| | SOCIEDADES | 0 | 0 | 0 | 0 | 0 |
| | AUTOMOTORES (VEHICULOS- MOTOS- EMBARCACION) | 2 | 3 | 12 | 0 | 17 |
| | ESTABLECIMIENTO COMERCIAL | 0 | 0 | 3 | 0 | 3 |
| | FUNGIBLES | 0 | 0 | 0 | 0 | 0 |
| Total | | 46 | 165 | 492 | 172 | 875 |

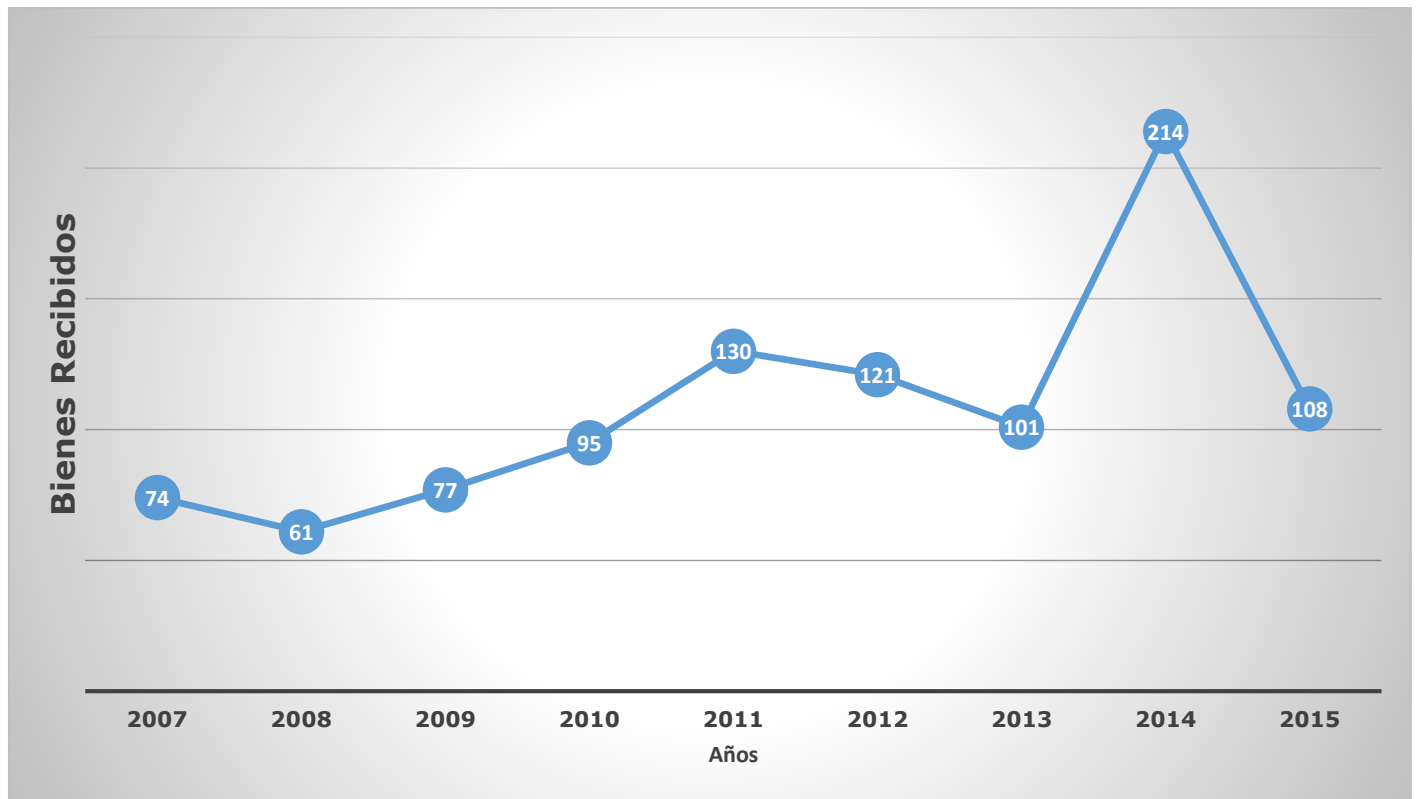


3. BIENES RECIBIDOS (Por números de Entregas)

| TIPO DE BIEN | DESCRIPCION | 2007 | 2008 | 2009 | 2010 | 2011 | 2012 | 2013 | 2014 | 2015 | TOTAL |
|-------------------|--|------|------|------|------|------|------|------|------|------|------------|
| DINERO | DINEROS RECIBIDOS | 6 | 11 | 11 | 19 | 6 | 7 | 8 | 33 | 15 | 116 |
| INMUEBLES | RURALES | 27 | 16 | 40 | 50 | 100 | 54 | 61 | 86 | 83 | 517 |
| | URBANOS | 6 | 5 | 17 | 15 | 21 | 50 | 16 | 88 | 9 | 227 |
| VEHÍCULOS | (VEHICULOS- MOTOS-EMBARCACION) | 11 | 25 | 6 | 8 | 2 | 3 | 2 | 3 | | 60 |
| ARMAS | ARMAS DE FUEGO | | | | | | 3 | | | | 3 |
| MUEBLES Y ENSERES | ELEMENTOS DE CLINICA | | | | | | 2 | | | | 2 |
| | ELECTRODOMESTICOS Y MUEBLES | 1 | | | | | 2 | | 1 | | 4 |
| | MEDALLA | | | | | | | 1 | | | 1 |
| | RELOJES Y JOYAS | | | | | | | | | 1 | 1 |
| | OTROS (PRENDAS DE VESTIR) | 1 | | | | | | | | | 1 |
| | ABARROTES | 1 | | | | | | | | | 1 |
| | MOTORES | 1 | 1 | | | | | | | | 2 |
| SOCIEDADES | INCUSOL S.A. | | | | 1 | | | | | | 1 |
| | SOCIEDAD COMPLEJO TURISTICO OCASO CARIBE (1 Predio Urbano) | | | 1 | | | | | | | 1 |
| | L'NOTECA ATLANTICO S.A. | | 1 | | | | | | | | 1 |
| COOPERATIVAS | COPROAGROSUR (6 Predios Rurales) | | | 1 | | | | | | | 1 |

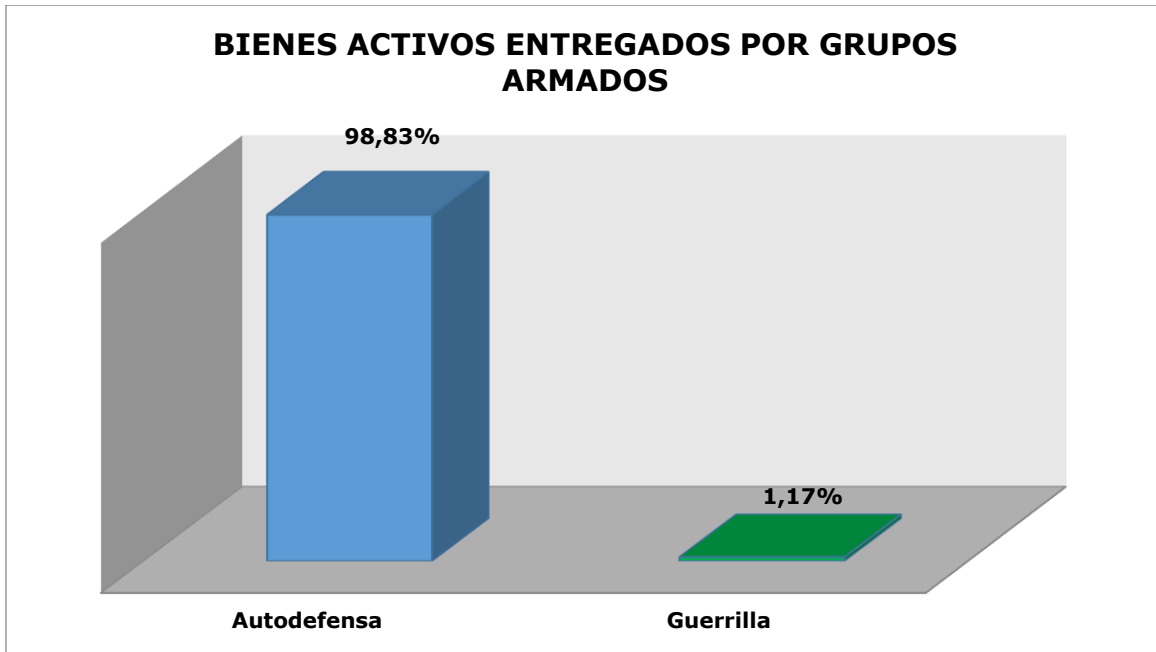


| TIPO DE BIEN | DESCRIPCION | 2007 | 2008 | 2009 | 2010 | 2011 | 2012 | 2013 | 2014 | 2015 | TOTAL |
|----------------------------|---|-----------|-----------|-----------|-----------|------------|------------|------------|------------|------------|------------|
| | COOPERATIVA MULTIACTIVA COMERCIALIZADORA AGROINDUSTRIAL DE LOS LLANOS ORIENTALES - COAGROINDULLANOS | | | | | | | | 1 | | |
| ACCIONES | 25 ACCIONES DE LA SOCIEDAD COGANUR S.A. COMERCIALIZADORA GANADERA DEL DARIÉN Y NORTE DE URABÁ | | | | | | | | 1 | | 1 |
| PRODUCCION MUSICAL | 50% DE LOS RENDIMIENTOS SAYCO & ACIMPRO | | | | | | | | 1 | | 1 |
| RED ELECTRICA | | | | | 1 | | | | | | 1 |
| DONACIONES (OTRAS FUENTES) | | | | | | | | 13 | | | 13 |
| SEMOVIENTES | | 20 | 2 | 1 | 1 | 1 | | | | | 25 |
| Total | | 74 | 61 | 77 | 95 | 130 | 121 | 101 | 214 | 108 | 980 |





4. BIENES ACTIVOS ENTREGADOS POR GRUPO ARMADO



5. BIENES CON RESTITUCION

| BIENES DEL FRV CON SOLICITUD DE RESTITUCION | | |
|---|----------------|-----------|
| SOLICITUDES DE RESTITUCION | BIENES RURALES | 92 |
| | BIENES URBANOS | 7 |
| Total Solicitudes | | 99 |
| BIENES RESTITUIDOS | BIENES RURALES | 79 |
| | AUTOMOTOR | 1 |
| Total Restituidos | | 80 |
| BIENES MICROFOCALIZADOS | | 0 |
| BIENES TRANSFERIDOS PARA COMPENSACION | | 0 |

6. EXTINCION DE DOMINIO

| BIENES SIN EXTINCIÓN DE DOMINIO | VALOR |
|---------------------------------|-----------------------|
| URBANOS SIN ED | \$ 31.549.543.460,00 |
| RURALES SIN ED | \$ 153.742.448.713,00 |
| SOCIEDADES SIN ED | \$ 6.976.624.378,00 |
| REDES ELECTRICAS SIN ED | \$ 2.950.170.243,00 |
| VEHICULOS SIN ED | \$ 255.670.000,00 |
| ACCIONES SIN ED | \$ 5.000.000,00 |

| BIENES CON EXTINCIÓN DE DOMINIO | VALOR |
|---------------------------------|-------|
|---------------------------------|-------|

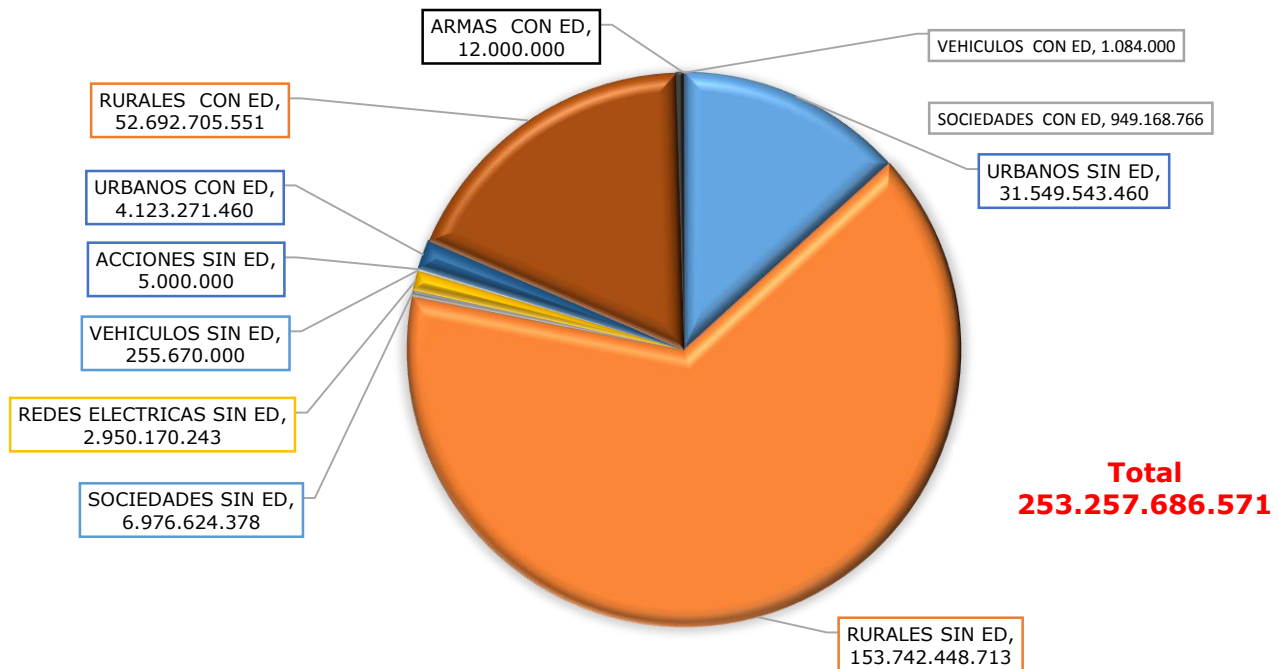


| | |
|-------------------|----------------------|
| URBANOS CON ED | \$ 4.123.271.460,00 |
| RURALES CON ED | \$ 52.692.705.551,00 |
| SOCIEDADES CON ED | \$ 949.168.766,00 |
| ARMAS CON ED | \$ 12.000.000,00 |
| VEHICULOS CON ED | \$ 1.084.000,00 |

| | |
|----------------------|------------------------------|
| TOTAL GENERAL | \$ 253.257.686.571,00 |
|----------------------|------------------------------|

| VALOR APROXIMADO | |
|---------------------------------|-----------------------|
| Bienes CON extinción de dominio | \$ 57.778.229.777,00 |
| Bienes SIN extinción de dominio | \$ 195.479.456.794,00 |

RESUMEN BIENES CON Y SIN EXTINCIÓN DE DOMINIO A 31 DE MAYO DE 2015

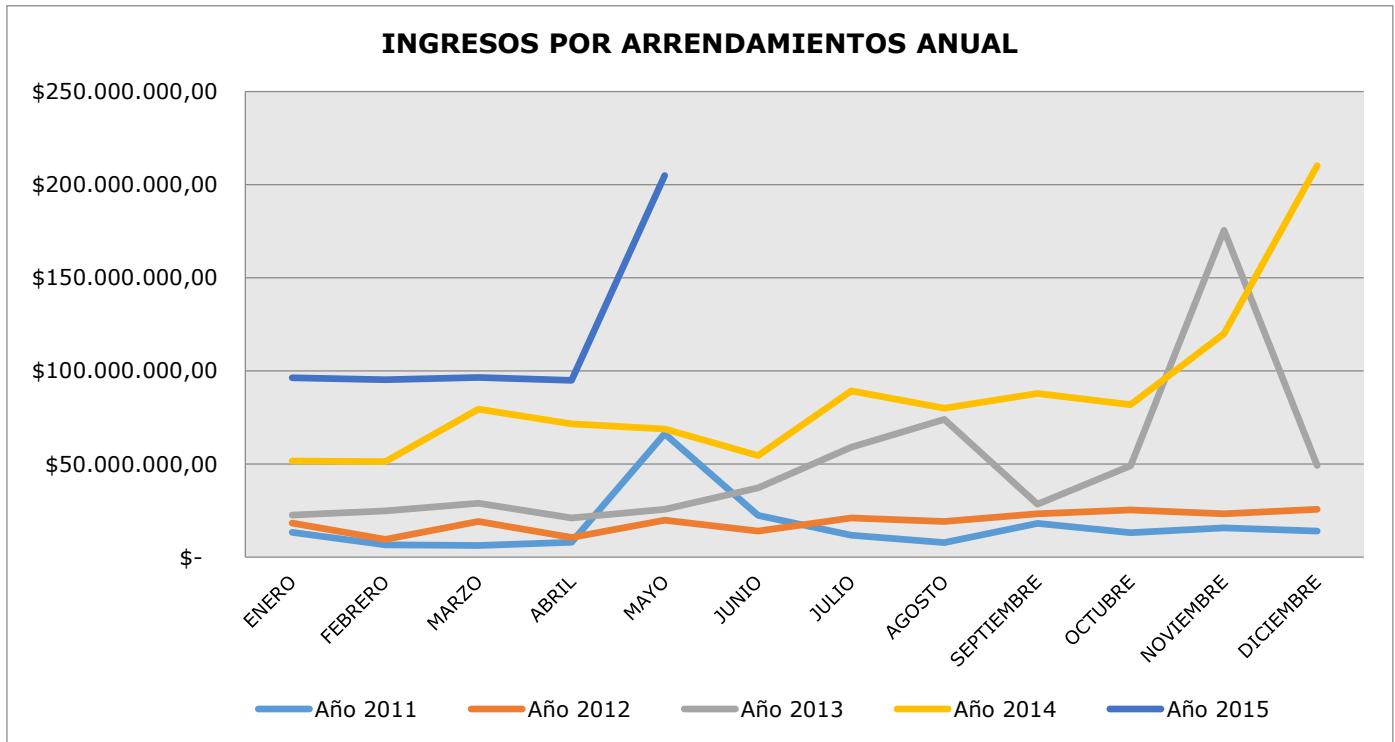


7. INGRESOS POR ARRENDAMIENTOS POR AÑOS

| Mes | Año 2011 | Año 2012 | Variación Porcentual (2011 vs 2012) | Año 2013 | Variación Porcentual (2012 vs 2013) | Año 2014 | Variación Porcentual (2013 vs 2014) | Año 2015 | Variación Porcentual (2014 vs 2015) |
|---------|---------------|---------------|-------------------------------------|---------------|-------------------------------------|---------------|-------------------------------------|----------------|-------------------------------------|
| ENERO | 13.381.181,00 | 18.303.000,00 | 37% | 22.680.633,00 | 24% | 51.641.360,00 | 128% | 96.358.373,00 | 87% |
| FEBRERO | 6.709.152,00 | 9.559.500,00 | 42% | 24.869.083,00 | 160% | 51.290.460,00 | 106% | 95.306.273,00 | 86% |
| MARZO | 6.344.140,00 | 19.267.500,00 | 204% | 29.016.083,00 | 51% | 79.452.460,00 | 174% | 96.443.535,00 | 21% |
| ABRIL | 7.980.895,00 | 10.538.500,00 | 32% | 21.111.583,00 | 100% | 71.531.238,00 | 239% | 94.941.573,00 | 33% |
| MAYO | 66.343.630,00 | 19.919.600,00 | -70% | 25.792.383,00 | 29% | 68.790.460,00 | 167% | 204.964.190,00 | 198% |



| | | | | | | | | | |
|----------------|-------------------------|-------------------------|------------|-------------------------|-------------|---------------------------|------------|-------------------------|-------------|
| JUNIO | 22.466.514,00 | 14.077.000,00 | -37% | 37.143.483,00 | 164% | 54.548.460,00 | 47% | | |
| JULIO | 11.870.504,00 | 21.158.400,00 | 78% | 59.127.983,00 | 179% | 89.348.636,00 | 51% | | |
| AGOSTO | 7.928.000,00 | 19.237.000,00 | 143% | 73.998.525,00 | 285% | 80.006.253,00 | 8% | | |
| SEPTIEMBRE | 18.231.000,00 | 23.358.900,00 | 28% | 28.483.426,00 | 22% | 87.904.114,00 | 209% | | |
| OCTUBRE | 13.154.500,00 | 25.455.900,00 | 94% | 49.002.760,00 | 93% | 81.956.223,00 | 67% | | |
| NOVIEMBRE | 15.812.000,00 | 23.371.000,00 | 48% | 175.487.998,00 | 651% | 119.964.423,00 | -32% | | |
| DICIEMBRE | 13.980.000,00 | 25.777.550,00 | 84% | 49.251.460,00 | 91% | 210.289.247,00 | 327% | | |
| Totales | \$204.201.516,00 | \$230.023.850,00 | 13% | \$595.965.400,00 | 159% | \$1.046.723.334,00 | 76% | \$588.013.944,00 | 227% |



8. SUBASTAS LOCALES

| PROCEDIMIENTO | DETALLE | | | |
|---------------|---------------------------------------|------|------|------|
| | | 2013 | 2014 | 2015 |
| FERIAS | Bienes Ofrecidos | 180 | 68 | 78 |
| | Bienes con solicitud de arrendamiento | 150 | 61 | 47 |
| | Bienes Arrendados | | 32 | 30 |

9. PROYECTOS PRODUCTIVOS

| PROYECTO PRODUCTIVO | RENDIMIENTOS | OBSERVACIONES |
|--------------------------------|----------------|--|
| COPROAGROSUR - PALMA DE ACEITE | \$ 125.000.000 | Giro de Coproagrosur a Acción Social en 2010 |
| | \$ 49.019.665 | Excedentes 2011 |



| | | |
|-----------------------------|------------------|---|
| | \$ 398.819.079 | Excedentes 2013 |
| | \$ 1.226.618.889 | Excedentes 2014 |
| | \$ 2.459.609.049 | Venta de fruta (corozo) Acumulada a marzo de 2015 |
| MAPIRIPAN -PALMA DE ACEITE | \$ 39.649.220 | Venta de fruta (corozo) de la plantación de palma de aceite con corte marzo de 2015.* |
| LUCITANIA - PALMA DE ACEITE | \$ 21.013.075,00 | Se proyecta tener resultados de la operación en 2015 de acuerdo a los impactos agronómicos que desarrollemos sobre el cultivo de palma* |
| TARAZA - CAUCHO | 0 | Se inició intervención en el mes de diciembre de 2014, se proyecta llevara a cabo la recuperación del cultivo para iniciar la etapa de producción |

*Nota: Los ingresos por venta de fruto se reportan mes vencido, de acuerdo al sistema de comercialización de las extractoras.

10. LIQUIDACION Y PAGOS DE SENTENCIAS DE JUSTICIA Y PAZ REALIZADAS

| SENTENCIAS DE JUSTICIA Y PAZ | VICTIMAS RECONOCIDAS | VICTIMAS NOTIFICADAS | VALOR RECURSOS PROPIOS POSTULADOS | VALOR RECURSOS CON OTRAS FUENTES - FRISCO | VALOR RECURSOS PRESUPUESTO GENERAL DE LA NACIÓN | TOTAL PAGO SENTENCIA |
|-------------------------------------|----------------------|----------------------|-----------------------------------|---|---|----------------------------|
| MAMPUJAN* | 1384 | 1420 | - | - | 31.144.154.986,56 | 31.144.154.986,56 |
| VENCEDORES DE ARAUCA** | 224 | 215 | 3.610.189.582,45 | - | 2.532.293.401,49 | 6.142.482.983,94 |
| JORGE IVAN LAVERDE ZAPATA*** | 282 | 229 | 192.094.981,29 | 814.166.387,66 | 4.929.288.576,60 | 5.935.549.945,55 |
| EDGAR IGNACO FIERRO FLORES | 893 | 726 | - | - | 15.161.646.114,06 | 15.161.646.114,06 |
| FREDY RENDON HERRERA | 456 | 234 | - | - | 2.957.270.371,00 | 2.957.270.371,00 |
| GIAN CARLO GUTIERREZ | 164 | 128 | - | - | 2.959.221.466,50 | 2.959.221.466,50 |
| EDINSON GIRALDO PANIAGUA | 66 | 61 | - | - | 862.049.279,20 | 862.049.279,20 |
| BLOQUE ELMER CARDENAS | 147 | 106 | - | - | 2.366.709.466,00 | 2.366.709.466,00 |
| ORLANDO VILLA ZAPATA | 32 | 11 | - | - | 124.050.500,00 | 124.050.500,00 |
| JOSE BARNEY VELOZA | 6 | 6 | - | - | 98.560.000,00 | 98.560.000,00 |
| | | | | | TOTAL | \$67.751.695.112,81 |

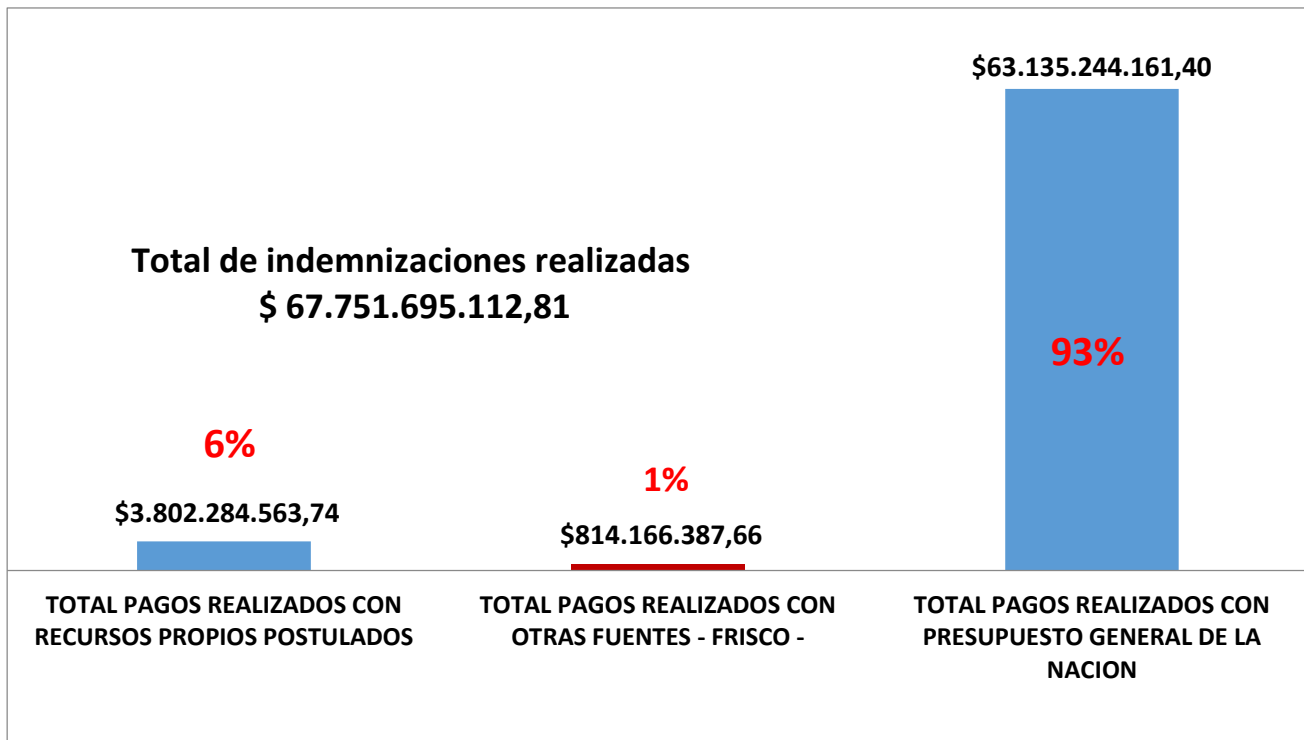
* Nota: El valor Total de los pagos de la indemnizaciones dentro de la sentencias, incluye la deducción realizada por el concepto de retención en la fuente y pago de reparaciones administrativas. (Ley 418/97 - Dec. 1290/08)

** 45 Niños, niñas y adolescentes sobre los que se ordenó mediante resolución la constitución de encargos fiduciarios.

*** En la sentencia en contra del postulado **JORGE IVAN LAVERDE ZAPATA** en el mes de Diciembre de 2014 se realizaron pagos por recursos propios y Frisco a 213 víctimas que ya habían sido incluidas en resoluciones de pago pasada, por lo que no se vuelven a incluir en este reporte.

NOTA SENTENCIA MAMPUJAN: Las víctimas reconocidas en la Sentencia tienen uno o más hechos victimizantes que han sido reconocidos en las Resoluciones de pago, motivo por el cual el número de víctimas notificadas supera las reconocidas. Adicional al número de personas reconocidas en la sentencia se está realizando una revisión para aclarar el número total de víctimas reconocidas en la sentencia por lo que este número puede variar en próximos reportes.

| SENTENCIAS DE JUSTICIA Y PAZ | |
|---|-----------------------------|
| TOTAL DE VICTIMAS RECONOCIDAS EN LAS SENTENCIAS | 3.654 |
| TOTAL DE VICTIMAS NOTIFICADAS DE LAS SENTENCIAS | 3.136 |
| TOTAL PAGOS REALIZADOS CON RECURSOS PROPIOS POSTULADOS | \$ 3.802.284.563,74 |
| TOTAL PAGOS REALIZADOS CON OTRAS FUENTES - FRISCO - | \$ 814.166.387,66 |
| TOTAL PAGOS REALIZADOS CON PRESUPUESTO GENERAL DE LA NACION | \$ 63.135.244.161,40 |
| TOTAL PAGOS REALIZADOS | \$ 67.751.695.112,81 |

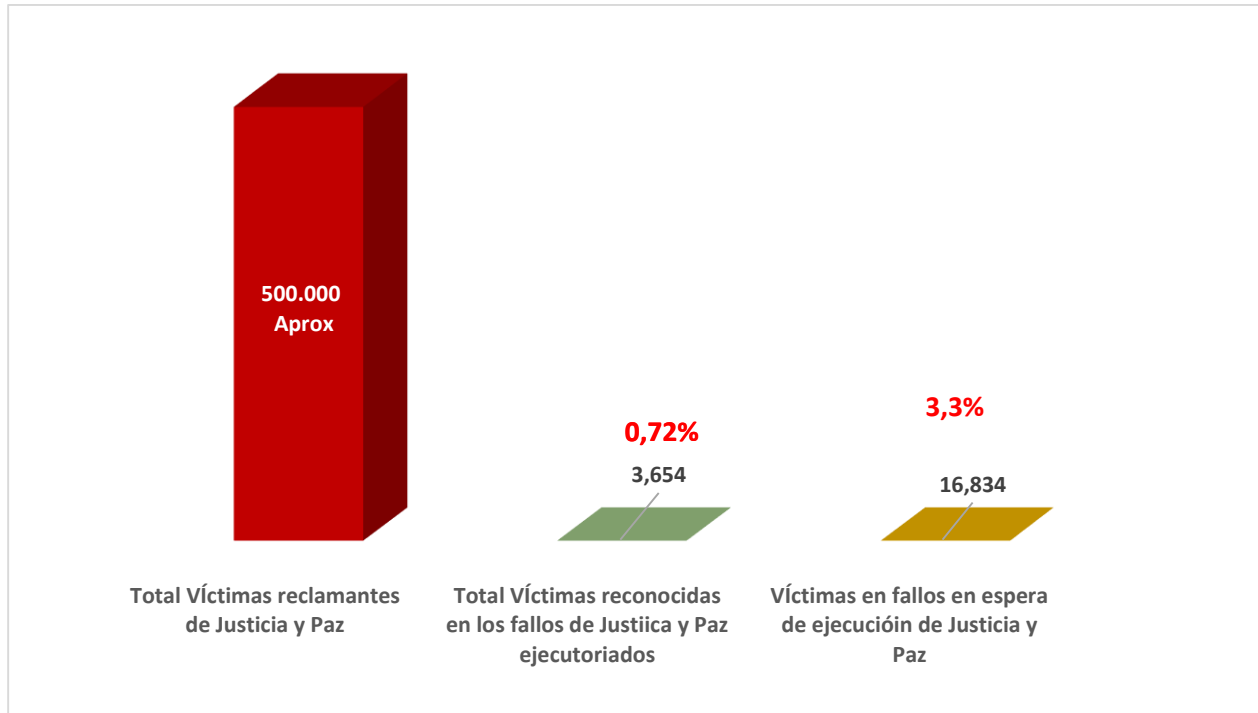


11. VÍCTIMAS RECONOCIDAS EN SENTENCIAS POR JUSTICIAS Y PAZ

| SENTENCIAS | NNA | | ADULTOS | | ENVEJECIMIENTO Y VEJEZ (De 60 años en adelante) | |
|-------------------------------------|-----------------------|------------|-------------------|-------------|---|--------------|
| | (hasta los 17 años)* | | (De 18 a 59 años) | | | |
| | MUJER | HOMBRE | MUJER | HOMBRE | MUJER | HOMBRE |
| MAMPUJAN | 143 | 48 | 531 | 612 | 34 | 16 |
| VENCEDORES DE ARAUCA | 27 | 19 | 99 | 73 | 1 | 5 |
| EL IGUANO | 14 | 17 | 108 | 75 | 37 | 31 |
| EL ALEMAN | 0 | 0 | 91 | 328 | 22 | 15 |
| GIANCARLO | 8 | 7 | 81 | 19 | 38 | 11 |
| EL PITUFO | 2 | 2 | 25 | 20 | 5 | 12 |
| FIERRO FLORES | 47 | 46 | 401 | 235 | 66 | 98 |
| BLOQUE ELMER CARDENAS | 2 | 0 | 67 | 52 | 13 | 13 |
| ORLANDO VILLA ZAPATA | 0 | 0 | 18 | 12 | 2 | 0 |
| JOSE BARNEY VELOZA | 0 | 0 | 5 | 1 | 0 | 0 |
| TOTAL | 243 | 139 | 1426 | 1427 | 218 | 201 |
| <i>*Niños, Niñas y Adolescentes</i> | TOTAL VÍCTIMAS | | | | | 3.654 |



12. RECLAMACIONES EN EL PROCESO DE JUSTICIA Y PAZ/VÍCTIMAS RECONOCIDAS EN SENTENCIAS EJECUTORIADAS



13. SETENCIAS DE JUSTICIA Y PAZ PROXIMAS A ESTAR EJECUTORIADAS QUE REPRESENTAN EL 2.4%

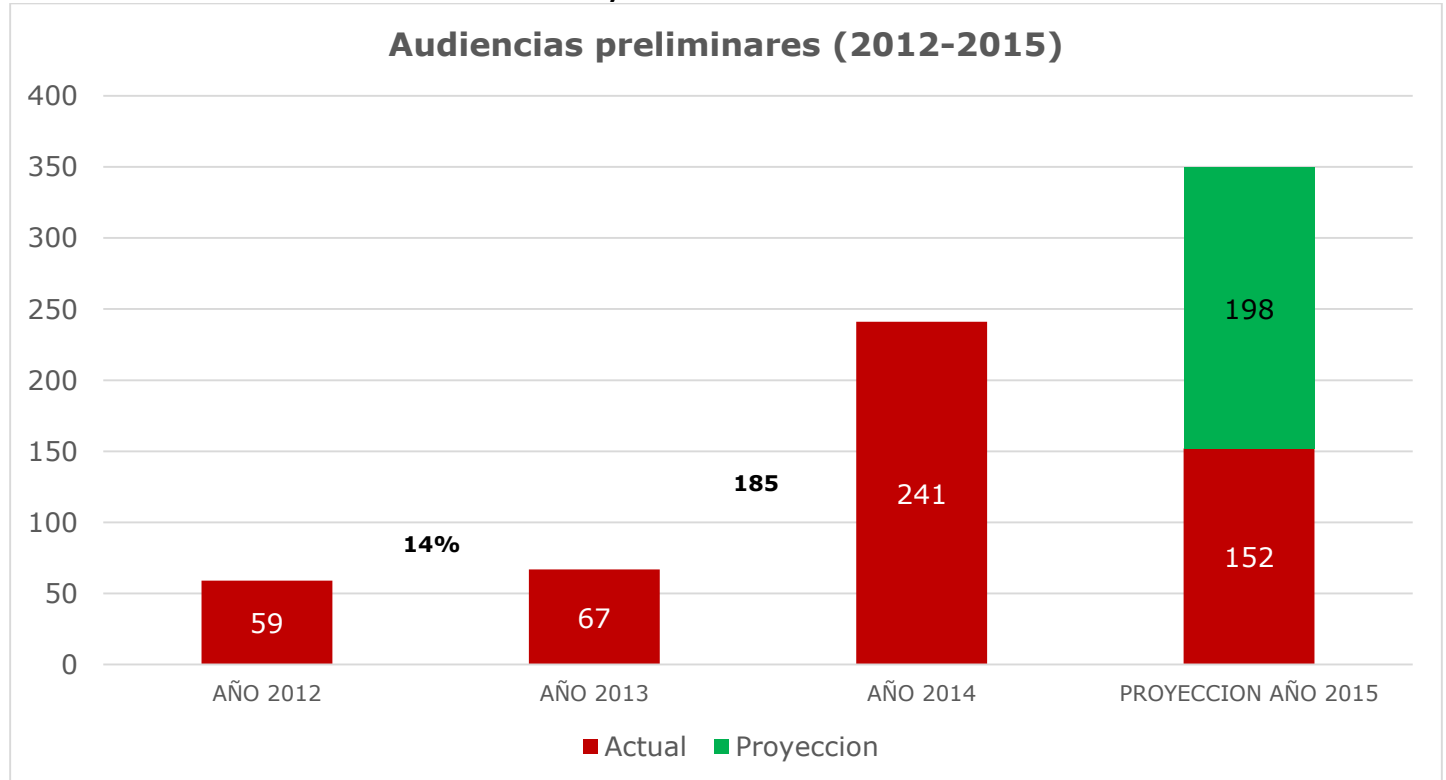
| FALLOS SIN EJECUTORIAR | | |
|------------------------|---|--|
| | NOMBRE DE LA SENTENCIA | FECHA DE FALLOS |
| 1 | RODRIGO PEREZ ALZATE | 1a INSTANCIA 30/08/2013 2a INSTANCIA 30/04/2014 |
| 2 | ARMANDO MANDARRIAGA | 1a INSTANCIA 06/12/2013 2a INSTANCIA 30/04/2014 |
| 3 | JHON FREDY RUBIO SIERRA Y OTROS | 1a INSTANCIA 19/05/2014 2a INSTANCIA 30/04/2014 |
| 4 | JOSE BALDOMERO LINARES | 1a INSTANCIA 06/12/2013 2a INSTANCIA 30/04/2014 |
| 5 | LUIS EDUARDO CIFUENTES | 1a INSTANCIA 01/09/2014 |
| 6 | LUIS CARLOS PESTANA CORONADO | 1a INSTANCIA 01/08/2014 |
| 7 | EVER VELOZA | 1a INSTANCIA 30/10/2013 2a INSTANCIA 20/11/2014 |
| 8 | SALVATORE MANCUSO Mag. Alexandra Valencia | 1a INSTANCIA 31/10/2014 |



| | | |
|-----------|--|-------------------------|
| 9 | SALVATORE MANCUSO Mag. Lexter | 1a INSTANCIA 20/11/2014 |
| 10 | JUAN FRANCISCO PRADA BLOQUE HECTOR JULIO PEINADO | 1a INSTANCIA 11/12/2014 |
| 11 | JESUS IGNACIO ROLDAN PEREZ BLOQUE CALIMA | 1a INSTANCIA 9/12/2014 |
| 12 | RAMON ISAZA ACMM | 1a INSTANCIA 29/05/2012 |
| 13 | CUCO VANOY BLOQUE MINEROS | 1a INSTANCIA 2/2/2015 |
| 14 | ARNUBIO TRIANA MAECHA (Botalon) ATODEF. CAMPESINAS PTO BOYACA | 1a INSTANCIA 16/12/2014 |
| 15 | ORLANDO VILLA ZAPATA Mag. Uldi | 1a INSTANCIA 24/02/2015 |

Las decisiones de segunda instancia ordenaron devolver expediente al Tribunal para Liquidar nuevamente

14. AUDIENCIAS DE IMPOSICION, LEVANTAMIENTO DE MEDIDAS CAUTELARES



15. FUENTES ALTERNATIVAS DE FINANCIACION

| Cobro Persuasivo y Coactivo UARIV | |
|-----------------------------------|------------------|
| RECAUDO FEBRERO 2015 | \$ 14.436.679,00 |
| TOTAL SENTENCIAS | 1.892 |



| AUTORES | 2014 | 2015 | | | | | CUANTIA |
|---|--------------|-----------|-----------|-----------|-----------|----------|-----------------------------|
| | Año 2014 | ENERO | FEBRERO | MARZO | ABRIL | MAYO | |
| AUC – Autodefensas Unidas de Colombia | 711 | 19 | 42 | 27 | 22 | 9 | 3.430.933.108.234 |
| BACRIM – Bandas Criminales | 83 | 3 | 10 | 5 | | | 548.657.616.732 |
| BACRIM – AUC | 191 | | | | | | |
| ELN – Ejército de Liberación Nacional | 26 | | | | | | 48.021.813.242 |
| ERPAC – Ejército Revolucionario Popular Anticomunista de Colombia | 53 | 4 | | | | | 94.553.597.278 |
| FARC – Fuerzas Armadas Revolucionarias de Colombia | 510 | 26 | 16 | 7 | 7 | | 977.553.906.722 |
| ERPAC - AUC | 74 | | | | | | 1.700.100.000 |
| EX ALCALDES | 1 | | | | | | 157.542.600 |
| EX CONGRESISTAS | 13 | | | | | | 4.331.450.000 |
| EX GOBERNADORES | 2 | | | | | | 6.337.125.000 |
| FUERZAS PÚBLICAS | 14 | | | | | | 70.143.652.661 |
| REPRESENTANTES | 14 | | | | | | 27.066.215.700 |
| SERVIDORES PÚBLICOS | 3 | | | | | | 6.437.940.375 |
| TOTAL | 1.695 | 52 | 68 | 39 | 29 | 9 | \$ 5.215.894.068.544 |

16. DINEROS ENTREGADOS POR POSTULADOS

| DINEROS ENTREGADOS | | |
|---|----------------|-----------------------------|
| Dineros Entregados Postulados | | \$ 12.113.109.208,09 |
| Dinero Producto Comercialización | SEMOVIENTES | \$ 2.910.993.582,00 |
| | VEHICULOS | \$ 1.771.292.256,00 |
| | BIENES MUEBLES | \$ 20.862.500,00 |
| TOTAL DINEROS Y BIENES MONETIZADOS ENTREGADOS POR POSTULADOS | | \$ 16.816.257.546,09 |

17. DONACIONES ENTREGADAS AL FRV

| DONACIONES | |
|-------------------------------------|-----------------|
| CONVENIO EFECTY | \$ 3.890.750,00 |
| CONVENIO BANCOLOMBIA | \$ 1.968.000,00 |
| DONACIONES UARIV-BANCOLOMBIA | \$ 156.115,00 |
| CONVENIO BANCO DE BOGOTA GRUPO AVAL | \$ 135.716,00 |
| 13 RELOJES SUJETOS DE AVALUO | |

18. RECURSOS DEL SAE

| RECUSOS DEL SAE-FRISCO | |
|------------------------|---------------------|
| INGRESOS VIGENCIA 2014 | \$ 4.608.347.583,00 |
| INGRESOS VIGENCIA 2015 | \$ 0,00 |



19. INGRESOS GENERALES FRV

| 2014 | | | | | | | | | |
|-------------------------------------|-------------------------|-----------------------|-------------------------|-------------------------|-------------------------|--------------------------------|---------------------|-----------------------------------|-------------------------|
| INGRESOS BANAGRARIO 300-70000-608-7 | | | | | | NUEVAS FUENTES DE FINANCIACION | | | TOTAL/MES |
| MES | ARRIENDOS | POSTULADOS | DNE-FRISCO | TITULOS TES CLASE B | VENTA DE FRUTO | COBRO JUDICIALES-3122501793 | EFACTY | DONACIONES BANCOLOMBIA-3122501591 | |
| ENERO | 49.641.360,00 | 2.000.000,00 | | | | | | | 51.641.360,00 |
| FEBRERO | 51.290.460,00 | 114.900.000,00 | | | | 1.200.000,00 | | | 167.390.460,00 |
| MARZO | 78.832.460,00 | 620.000,00 | | | | | | | 79.452.460,00 |
| ABRIL | 77.357.060,00 | 36.000.000,00 | | | | | 51.038,00 | 333.000,00 | 113.741.098,00 |
| MAYO | 74.190.460,00 | 13.000.000,00 | 4.608.347.583,00 | 204.775.526,00 | | 2.380.140,00 | 208.792,00 | 15.000,00 | 4.902.917.501,00 |
| JUNIO | 54.548.460,00 | 103.232.700,00 | | 183.744.000,00 | | 100.000,00 | 3.712,20 | | 341.628.872,20 |
| JULIO | 89.348.636,00 | 11.000.000,00 | | 48.300.000,00 | | 600.000,00 | | 235.000,00 | 149.483.636,00 |
| AGOSTO | 83.079.070,00 | 2.500.000,00 | | | 1.167.616.238,50 | 613.340,00 | 1.471.751,00 | 355.000,00 | 1.255.635.399,50 |
| SEPTIEMBRE | 87.904.114,00 | 33.000.000,00 | | 595.826.000,00 | 233.435.347,00 | 813.340,00 | 1.802.663,00 | | 952.781.464,00 |
| OCTUBRE | 75.356.223,00 | 77.600.000,00 | | 428.271.500,00 | 196.403.063,00 | 500.000,00 | | | 778.130.786,00 |
| NOVIEMBRE | 119.964.423,00 | 1.000.000,00 | | 129.735.000,00 | 132.927.351,00 | 613.400,00 | | 1.020.000,00 | 385.260.174,00 |
| DICIEMBRE | 210.289.247,00 | 100.000.000,00 | | | 99.222.021,00 | 500.000,00 | | 1.856,00 | 410.013.124,00 |
| GRAN TOTAL/RUBRO | 1.051.801.973,00 | 494.852.700,00 | 4.608.347.583,00 | 1.590.652.026,00 | 1.829.604.020,50 | 7.320.220,00 | 3.537.956,20 | 1.959.856,00 | 9.588.076.334,70 |

2015

| MES | ARRIENDOS | | | POSTULADO | ENTREGA DNE | TITULOS TES | VENTA DE FRUTO | DEMANDA OAJ | NUEVAS FUENTES DE FINANCIACION | | |
|--------------|------------------------|-------------------------|------------------------|------------------------|-------------|-------------------------|-------------------------|-----------------------|--------------------------------|------------------------|---------------------|
| | CON E.D. | SIN E.D. | POR IDENTIFICAR | | | | | | BANCOLOMBIA -3122501793 | BANCOLOMBIA-3122501591 | |
| | | | | | | | | | | COBRO JUDICIALES | EFACTY |
| ENERO | 12,469,800.00 | 59,258,573.00 | 24,630,000.00 | 280,350,000.00 | - | - | 157,166,880.00 | | 500,000.00 | - | - |
| FEBRERO | 12,109,800.00 | 47,336,473.00 | 35,860,000.00 | 1,000,000.00 | - | - | 330,111,436.00 | | 500,000.00 | - | 10,000.00 |
| MARZO | 12,269,800.00 | 51,341,573.00 | 32,832,162.00 | 40,100,000.00 | - | - | 1,163,031,202.00 | | 500,000.00 | 928.00 | - |
| ABRIL | 12,109,800.00 | 46,082,273.00 | 36,749,500.00 | 8,000.000.00 | - | - | 307,686,702.00 | | 500,000.00 | - | - |
| MAYO | 15,360,000.00 | 142,179,381.00 | 45,424,809.00 | 2,000.000.00 | - | 108,927,000.00 | 226,806,991.00 | 2,400,000.00 | 500,000.00 | 75,120.00 | 156,115.00 |
| Total | \$39.739.600,00 | \$188.261.654,00 | \$82.174.309,00 | \$10.000.000,00 | \$- | \$108.927.000,00 | \$534.493.693,00 | \$2.400.000,00 | \$1.000.000,00 | \$76.048,00 | \$156.115,00 |