



UNIDAD PARA LA ATENCIÓN  
Y REPARACIÓN INTEGRAL A LAS VÍCTIMAS



# FONDO PARA LA REPARACION DE LAS VICTIMAS

## INFORME EJECUTIVO

**CORTE:  
31 DE MARZO DE 2015**

Unidad para la Atención y Reparación Integral a las Víctimas  
Línea gratuita nacional: 018000 91 11 19 · Bogotá: 426 1111  
Correspondencia: Carrera 100 No. 24D - 55 - Bogotá

[www.unidadvictimas.gov.co](http://www.unidadvictimas.gov.co)

Síguenos en:





## MISION

Recibir, administrar y disponer efectivamente de los bienes con vocación reparadora de ex combatientes y recursos provenientes de la sociedad y el sector privado para destinarlo a los procesos de reparación integral a favor de las víctimas del conflicto armado en el marco de los programas administrativo de reparación colectiva e individual así como en los procesos de Justicia y Paz en el marco de la Justicia Transicional

## Contenido

1	
1.	BIENES ACTIVOS ..... 2
2.	ALISTAMIENTOS FRV ..... 2
3.	BIENES RECIBIDOS POR EL FRV ..... 3
4.	BIENES ACTIVOS ENTREGADOS POR GRUPO ARMADO ..... 4
5.	BIENES CON RESTITUCION ..... 5
6.	EXTINCION DE DOMINIO ..... 5
7.	INGRESOS POR ARRENDAMIENTOS POR AÑOS ..... 6
8.	SUBASTAS LOCALES ..... 7
9.	PROYECTOS PRODUCTIVOS ..... 7
10.	CONSOLIDADO LIQUIDACIÓN Y PAGO DE SENTENCIAS DE JUSTICIA Y PAZ REALIZADAS POR EL FRV 8
11.	PAGO DE INDEMNIZACIONES JUDICIALES ..... 9
12.	RECLAMACIONES EN EL PROCESO DE JUSTICIA Y PAZ/VÍCTIMAS RECONOCIDAS EN SENTENCIAS EJECUTORIADAS ..... 10
13.	SENTENCIAS DE JUSTICIA Y PAZ PROXIMAS A ESTAR EJECUTORIADAS QUE REPRESENTAN EL 2.4% 10
14.	AUDIENCIAS DE IMPOSICION, LEVANTAMIENTO DE MEDIDAS CAUTELARES ..... 11
15.	FUENTES ALTERNATIVAS DE FINANCIACION ..... 12
16.	DINEROS ENTREGADOS POR POSTULADOS ..... 12
17.	DONACIONES ENTREGADAS AL FRV ..... 12
18.	RECURSOS DEL SAE ..... 13
19.	INGRESOS GENERALES FRV ..... 13



## 1. BIENES ACTIVOS

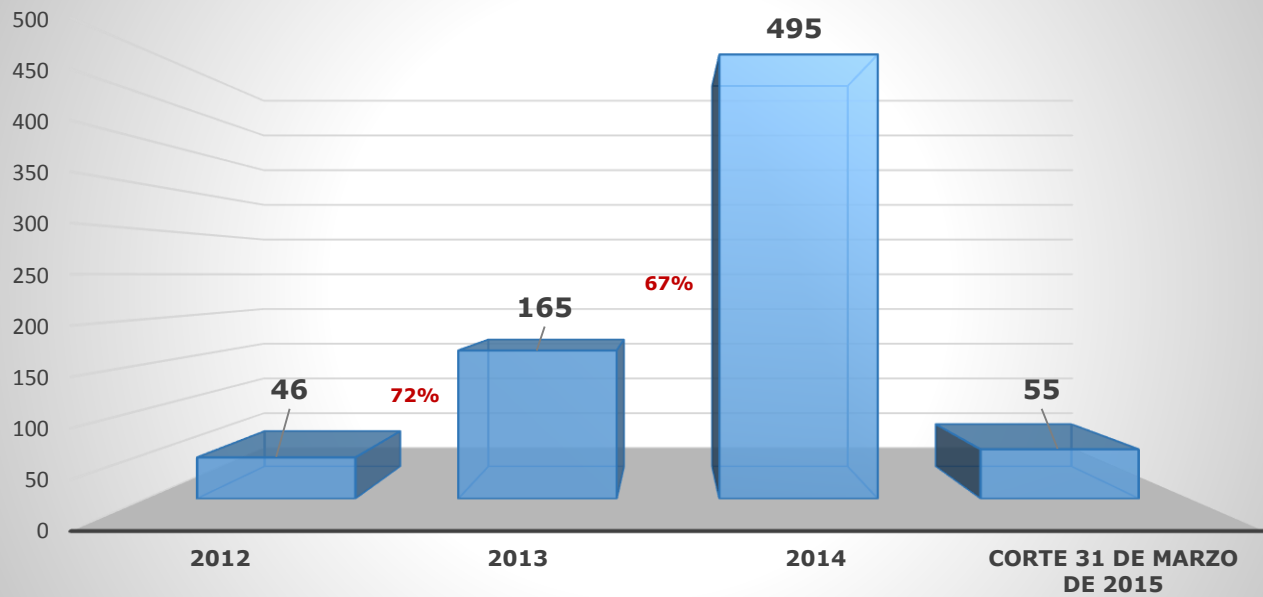
TIPO DE BIEN	DESCRIPCION	INVENTARIOD DE BIENES O DINEROS RECIBIDOS	RESTITUIDOS	CANTIDAD INVENTARIO ACTUAL
DINERO	DINEROS RECIBIDOS	\$ 12.113.009.208,09 \$USD 1,951,00	0	112
AUTOMOTORES	(VEHICULOS- MOTOS- EMBARCACION)	12	1	12
INMUEBLES	RURALES	468	47	421
	URBANOS	224	0	224
ARMAS	ARMAS DE FUEGO	3	0	3
MUEBLES Y ENESERES	ELEMENTOS DE CLINICA	133	0	133
	ELECTRODOMESTICOS Y MUEBLES	173	0	173
	MEDALLA	1	0	1
SOCIEDADES	INCUSOL S.A.	1	0	1
	SOCIEDAD COMPLEJO TURISTICO OCASO CARIBE (1 Predio Urbano)	1	0	1
	L'NOTECA ATLANTICO S.A.	1	0	1
COOPERATIVA	COPROAGROSUR (6 Predios Rurales)	1	0	1
	COOPERATIVA MULTIACTIVA COMERCIALIZADORA AGROINDUSTRIAL DE LOS LLANOS ORIENTALES - COAGROINDULLANOS	1	0	1
ACCIONES	25 ACCIONES DE LA SOCIEDAD COGANUR S.A. COMERCIALIZADORA GANADERA DEL DARIÉN Y NORTE DE URABÁ	25	0	25
PRODUCCION MUSICAL	50% DE LOS RENDIMIENTOS SAYCO & ACIMPRO	1	0	1
	RED ELECTRICA	1	0	1
	DONACIONES	13	0	13
<b>TOTALES</b>		<b>1.169</b>	<b>48</b>	<b>1.124</b>

## 2. ALISTAMIENTOS FRV

PROCEDIMIENTO	DETALLE	AÑO			
		2012	2013	2014	CORTE 31 de Marzo de 2015
ALISTAMIENTOS	Predios Urbanos	28	57	187	10
	Predios Rurales	16	105	293	45
	Vehículos	2	3	12	0
	Comercial	0	0	3	0
<b>Total</b>		<b>46</b>	<b>165</b>	<b>495</b>	<b>55</b>

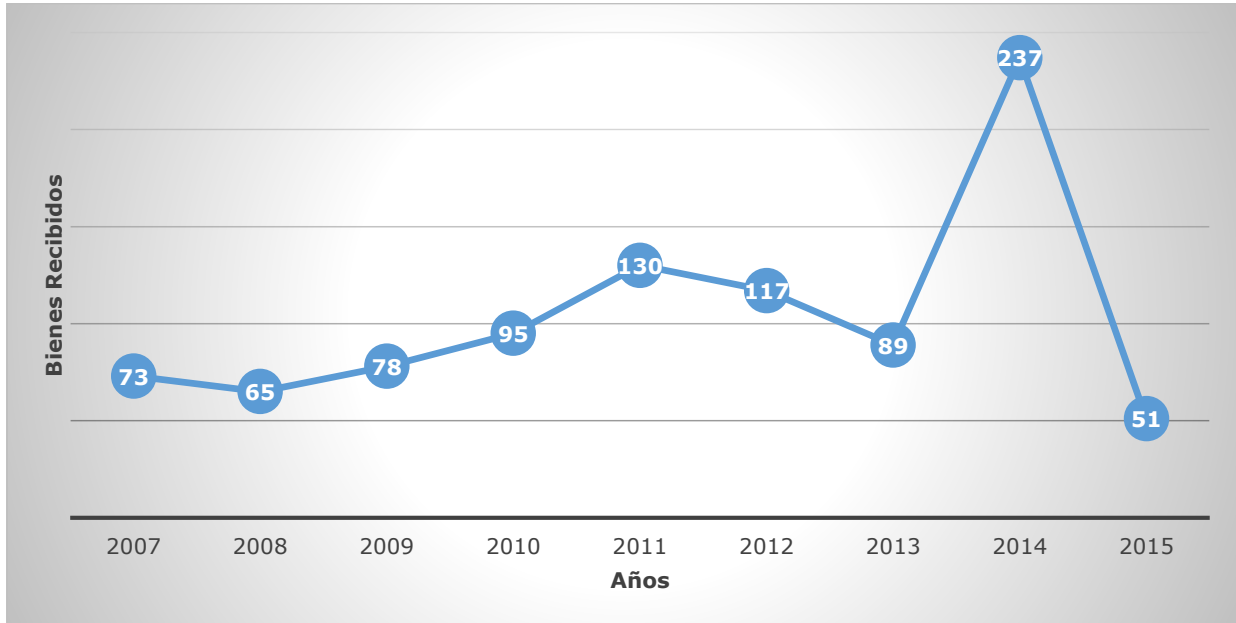


## Bienes Alistados por año

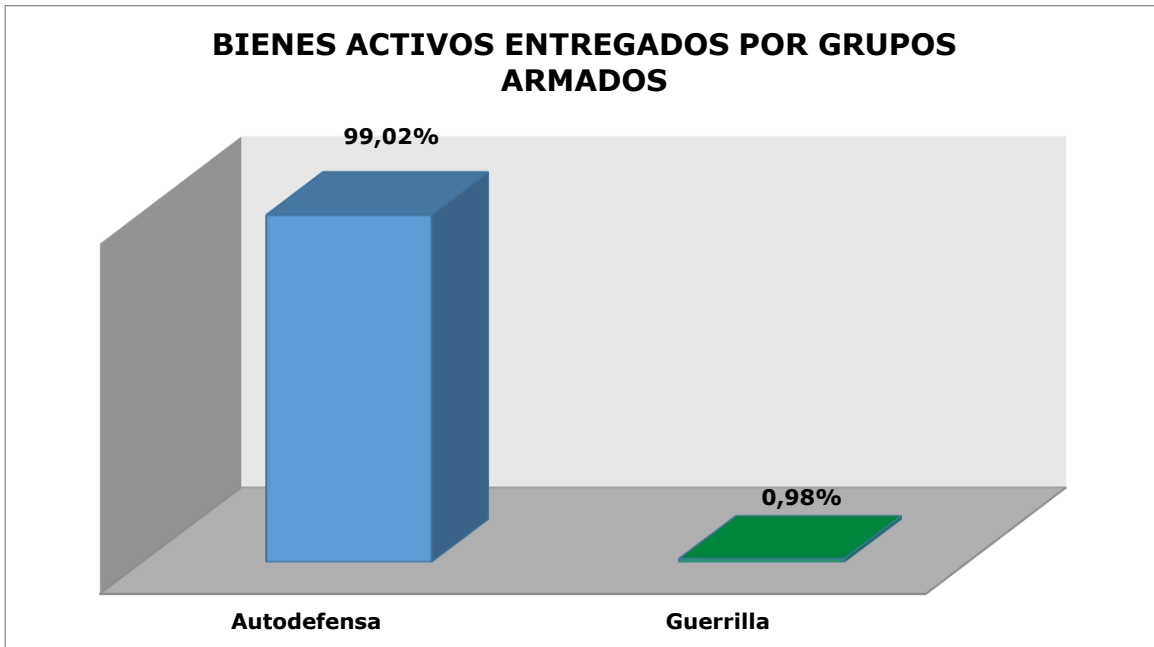


### 3. BIENES RECIBIDOS POR EL FRV

AÑO	2007	2008	2009	2010	2011	2012	2013	2014	2015	TOTAL
INMUEBLES RURALES	27	16	40	50	100	54	61	86	34	<b>468</b>
INMUEBLES URBANOS	6	5	18	15	21	50	17	88	4	<b>224</b>
DINERO (NÚMERO DE ENTREGAS)	6	11	11	19	6	7	8	33	11	<b>112</b>
SEMOVIENTES (NÚMERO DE ENTREGAS)	20	2	1	1	1	0	0	0	0	<b>25</b>
SOCIEDADES	0	1	1	1	0	0	0	0	0	<b>3</b>
COOPERATIVAS			1					1		<b>2</b>
ACCIONES	0	0	0	0	0	0	0	25	0	<b>25</b>
RED ELÉCTRICA				1						<b>1</b>
MUEBLES, ABARROTÉS, MOTORES (NÚMERO DE ENTREGAS)	4	5	0	0	0	4	1	1	2	<b>17</b>
VEHÍCULOS	10	25	6	8	2	2	2	3	0	<b>58</b>
ARMAS						3				<b>3</b>
PRODUCCION MUSICAL	0	0	0	0	0	0	0	1	0	<b>1</b>
DONACIONES (OTRAS FUENTES)	0	0	0	0	0	0	13	0	0	<b>13</b>



#### 4. BIENES ACTIVOS ENTREGADOS POR GRUPO ARMADO





## 5. BIENES CON RESTITUCION

<b>BIENES DEL FRV CON SOLICITUD DE RESTITUCION</b>		
SOLICITUDES DE RESTITUCION	BIENES RURALES	77
	BIENES URBANOS	7
<b>Total Solicitudes</b>		<b>84</b>
BIENES RESTITUIDOS	BIENES RURALES	47
	AUTOMOTOR	1
<b>Total Restituidos</b>		<b>48</b>
BIENES MICROFOCALIZADOS		0
BIENES TRANSFERIDOS PARA COMPENSACION		0

## 6. EXTINCION DE DOMINIO

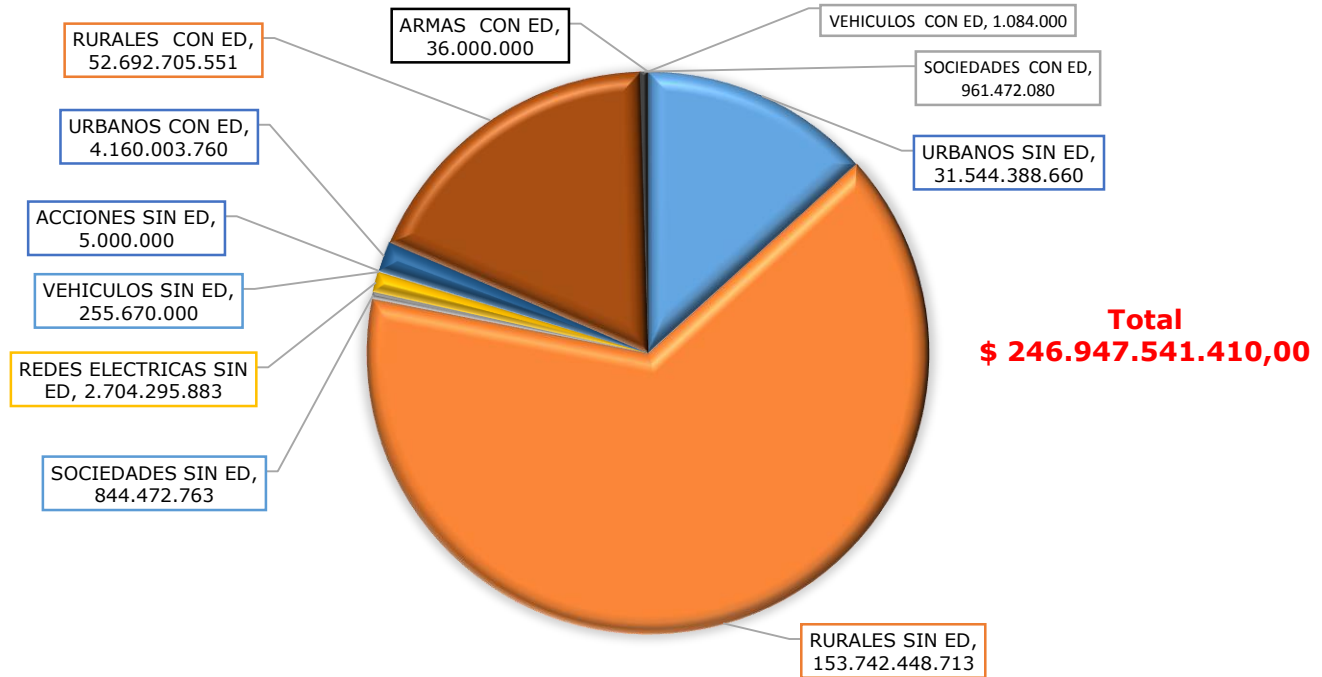
<b>BIENES SIN EXTINCIÓN DE DOMINIO</b>	<b>VALOR</b>
URBANOS SIN ED	\$ 31.544.388.660,00
RURALES SIN ED	\$ 153.742.448.713,00
SOCIEDADES SIN ED	\$ 844.472.763,00
REDES ELECTRICAS SIN ED	\$ 2.704.295.883,00
VEHICULOS SIN ED	\$ 255.670.000,00
ACCIONES SIN ED	\$ 5.000.000,00
<b>Total</b>	<b>\$ 189.096.276.019,00</b>

<b>BIENES CON EXTINCIÓN DE DOMINIO</b>	<b>VALOR</b>
URBANOS CON ED	\$ 4.160.003.760,00
RURALES CON ED	\$ 52.692.705.551,00
SOCIEDADES CON ED	\$ 961.472.080,00
ARMAS CON ED	\$ 36.000.000,00
VEHICULOS CON ED	\$ 1.084.000,00
<b>Total</b>	<b>\$ 57.851.265.391,00</b>

<b>TOTAL GENERAL</b>	<b>\$ 246.947.541.410,00</b>
----------------------	------------------------------



### RESUMEN BIENES CON Y SIN EXTINCIÓN DE DOMINIO A 31 DE MARZO DE 2015

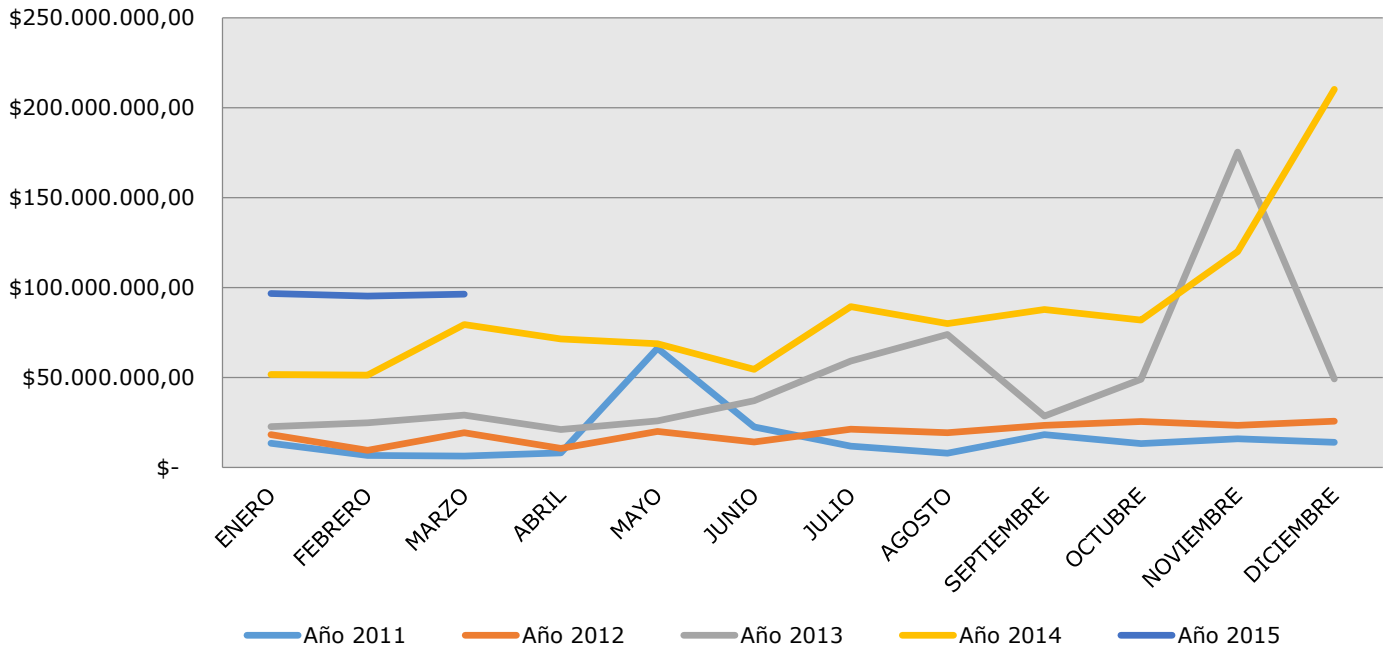


## 7. INGRESOS POR ARRENDAMIENTOS POR AÑOS

Mes	Año 2011	Año 2012	Variación Porcentual (2011 vs 2012)	Año 2013	Variación Porcentual (2012 vs 2013)	Año 2014	Variación Porcentual (2013 vs 2014)	Año 2015	Variación Porcentual (2014 vs 2015)
ENERO	\$13.381.181,00	\$18.303.000,00	37%	\$22.680.633,00	24%	\$51.641.360,00	128%	\$96.708.373,00	87%
FEBRERO	\$6.709.152,00	\$9.559.500,00	42%	\$24.869.083,00	160%	\$51.290.460,00	106%	\$95.306.273,00	86%
MARZO	\$6.344.140,00	\$19.267.500,00	204%	\$29.016.083,00	51%	\$79.452.460,00	174%	\$96.443.535,00	21%
ABRIL	\$7.980.895,00	\$10.538.500,00	32%	\$21.111.583,00	100%	\$71.531.238,00	239%		
MAYO	\$66.343.630,00	\$19.919.600,00	-70%	\$25.792.383,00	29%	\$68.790.460,00	167%		
JUNIO	\$22.466.514,00	\$14.077.000,00	-37%	\$37.143.483,00	164%	\$54.548.460,00	47%		
JULIO	\$11.870.504,00	\$21.158.400,00	78%	\$59.127.983,00	179%	\$89.348.636,00	51%		
AGOSTO	\$7.928.000,00	\$19.237.000,00	143%	\$73.998.525,00	285%	\$80.006.253,00	8%		
SEPTIEMBRE	\$18.231.000,00	\$23.358.900,00	28%	\$28.483.426,00	22%	\$87.904.114,00	209%		
OCTUBRE	\$13.154.500,00	\$25.455.900,00	94%	\$49.002.760,00	93%	\$81.956.223,00	67%		
NOVIEMBRE	\$15.812.000,00	\$23.371.000,00	48%	\$175.487.998,00	651%	\$119.964.423,00	-32%		
DICIEMBRE	\$13.980.000,00	\$25.777.550,00	84%	\$49.251.460,00	91%	\$210.289.247,00	327%		
<b>Totales</b>	<b>\$204.201.516,00</b>	<b>\$230.023.850,00</b>	<b>13%</b>	<b>\$595.965.400,00</b>	<b>159%</b>	<b>\$1.046.723.334,00</b>	<b>76%</b>	<b>\$288.458.181,00</b>	<b>NR</b>



### INGRESOS POR ARRENDAMIENTOS ANUAL



## 8. SUBASTAS LOCALES

PROCEDIMIENTO	DETALLE			
		2013	2014	2015
FERIAS	Bienes Ofrecidos	180	68	64
	Bienes con solicitud de arrendamiento	150	61	47
	Bienes Arrendados		32	16

## 9. PROYECTOS PRODUCTIVOS

PROYECTO PRODUCTIVO	RENDIMIENTOS	OBSERVACIONES
COPROAGROSUR - PALMA DE ACEITE	\$ 125.000.000	Giro de Coproagrosur a Acción Social en 2010
	\$ 49.019.665	Excedentes 2011
	\$ 398.819.079	Excedentes 2013
	\$ 1.226.618.889	Excedentes 2014
	\$ 1.973.864.187	Excedentes corte marzo de 2015
MAPIRIPAN -PALMA DE ACEITE	\$ 18.363.630	Venta de fruta (corozo) de la plantación de palma de aceite (periodo inicial de cosecha tras mantenimiento a marzo de 2015)
LUCITANIA - PALMA DE ACEITE	0	Se proyecta tener resultados de la operación en 2015 de acuerdo a los impactos agronómicos que desarrollemos sobre el cultivo de palma
TARAZA - CAUCHO	0	Se inició intervención en el mes de diciembre de 2014, se proyecta llevara a cabo la recuperación del cultivo para iniciar la etapa de producción





## 10. CONSOLIDADO LIQUIDACIÓN Y PAGO DE SENTENCIAS DE JUSTICIA Y PAZ REALIZADAS POR EL FRV

SENTENCIAS DE JUSTICIA Y PAZ	VICTIMAS RECONOCIDAS	VICTIMAS NOTIFICADAS	VALOR RECURSOS PROPIOS POSTULADOS	VALOR RECURSOS CON OTRAS FUENTES - FRISCO	VALOR RECURSOS PRESUPUESTO GENERAL DE LA NACIÓN	TOTAL PAGO SENTENCIA
<b>MAMPUJAN*</b>	1384	1404	\$-	\$-	\$30.983.042.904,71	<b>\$30.983.042.904,71</b>
<b>VENCEDORES DE ARAUCA**</b>	224	215	\$3.601.408.230,73	\$-	\$2.522.291.082,75	<b>\$6.123.699.313,48</b>
<b>JORGE IVAN LAVERDE ZAPATA***</b>	282	224	\$202.969.441,00	\$803.291.927,96	\$4.802.248.983,80	<b>\$5.808.510.352,76</b>
<b>EDGAR IGNACO FIERRO FLORES</b>	893	722	\$-	\$-	\$15.078.136.114,06	<b>\$15.078.136.114,06</b>
<b>FREDY RENDON HERRERA</b>	456	234	\$-	\$-	\$2.957.270.371,00	<b>\$2.957.270.371,00</b>
<b>GIAN CARLO GUTIERREZ</b>	164	128	\$-	\$-	\$2.959.221.466,50	<b>\$2.959.221.466,50</b>
<b>EDINSON GIRALDO PANIAGUA</b>	66	61	\$-	\$-	\$862.049.279,20	<b>\$862.049.279,20</b>
<b>BLOQUE ELMER CARDENAS</b>	147	106	\$-	\$-	\$2.366.709.466,00	<b>\$2.366.709.466,00</b>
<b>ORLANDO VILLA ZAPATA</b>	32	11	\$-	\$-	\$124.050.500,00	<b>\$124.050.500,00</b>
<b>JOSE BARNEY VELOZA</b>	6	6	\$-	\$-	\$98.560.000,00	<b>\$98.560.000,00</b>
					<b>TOTAL</b>	<b>\$67.361.249.767,70</b>

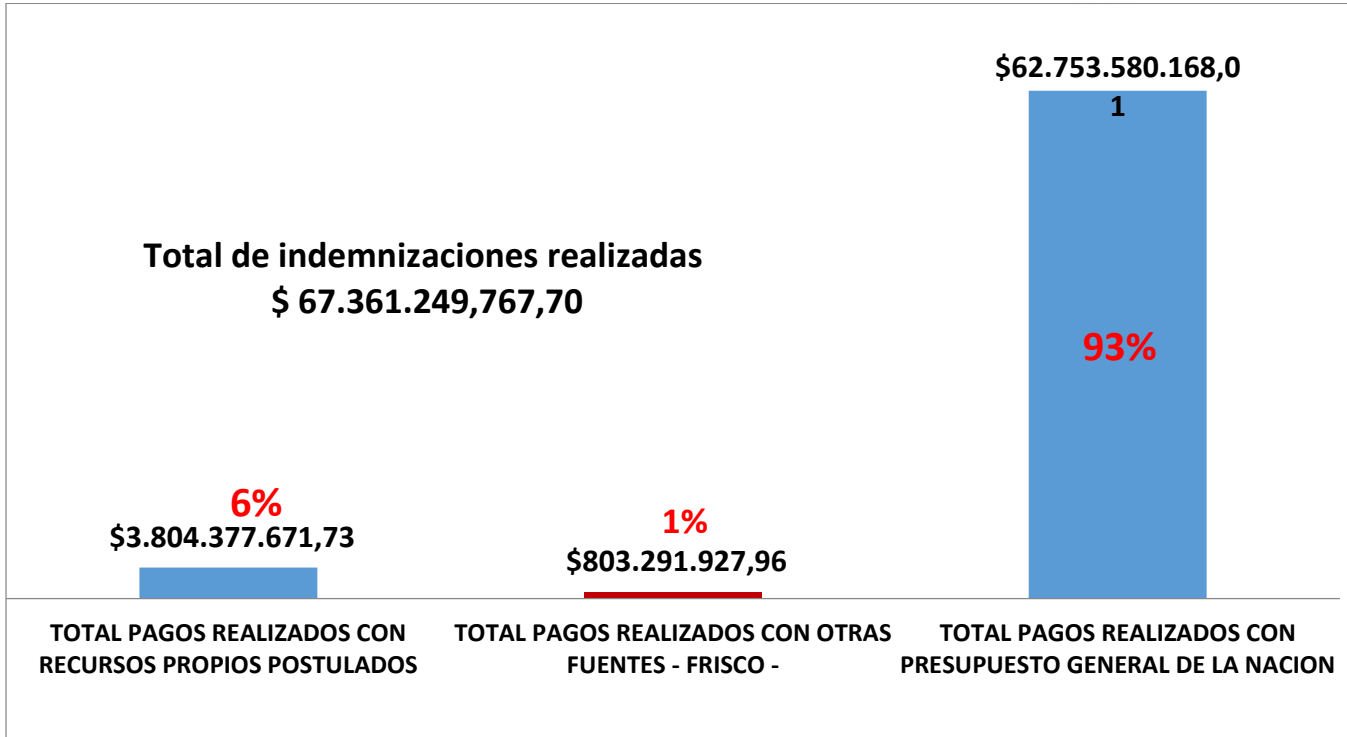
\* Nota: El valor Total de los pagos de la indemnizaciones dentro de la sentencias, incluye la deducción realizada por el concepto de retención en la fuente y pago de reparaciones administrativas. (Ley 418/97 - Dec. 1290/08)

\*\* 45 Niños, niñas y adolescentes sobre los que se ordenó mediante resolución la constitución de encargos fiduciarios.

\*\*\* En la sentencia en contra del postulado **JORGE IVAN LAVERDE ZAPATA** en el mes de Diciembre de 2014 se realizaron pagos por recursos propios y Frisco a 211 víctimas que ya habían sido incluidas en resoluciones de pago pasada, por lo que no se vuelven a incluir en este reporte.

**NOTA SENTENCIA MAMPUJAN:** Las víctimas reconocidas en la Sentencia tienen uno o más hechos victimizantes que han sido reconocidos en las Resoluciones de pago, motivo por el cual el número de víctimas notificadas supera las reconocidas. Adicional al número de personas reconocidas en la sentencia se está realizando una revisión para aclarar el número total de víctimas reconocidas en la sentencia por lo que este número puede variar en próximos reportes.

SENTENCIAS DE JUSTICIA Y PAZ	
TOTAL DE VICTIMAS RECONOCIDAS EN LAS SENTENCIAS	3.654
TOTAL DE VICTIMAS NOTIFICADAS DE LAS SENTENCIAS	3.111
TOTAL PAGOS REALIZADOS CON RECURSOS PROPIOS POSTULADOS	\$3.804.377.671,73
TOTAL PAGOS REALIZADOS CON OTRAS FUENTES - FRISCO -	\$803.291.927,96
TOTAL PAGOS REALIZADOS CON PRESUPUESTO GENERAL DE LA NACION	\$62.753.580.168,01
<b>TOTAL PAGOS REALIZADOS</b>	<b>\$67.361.249.767,70</b>

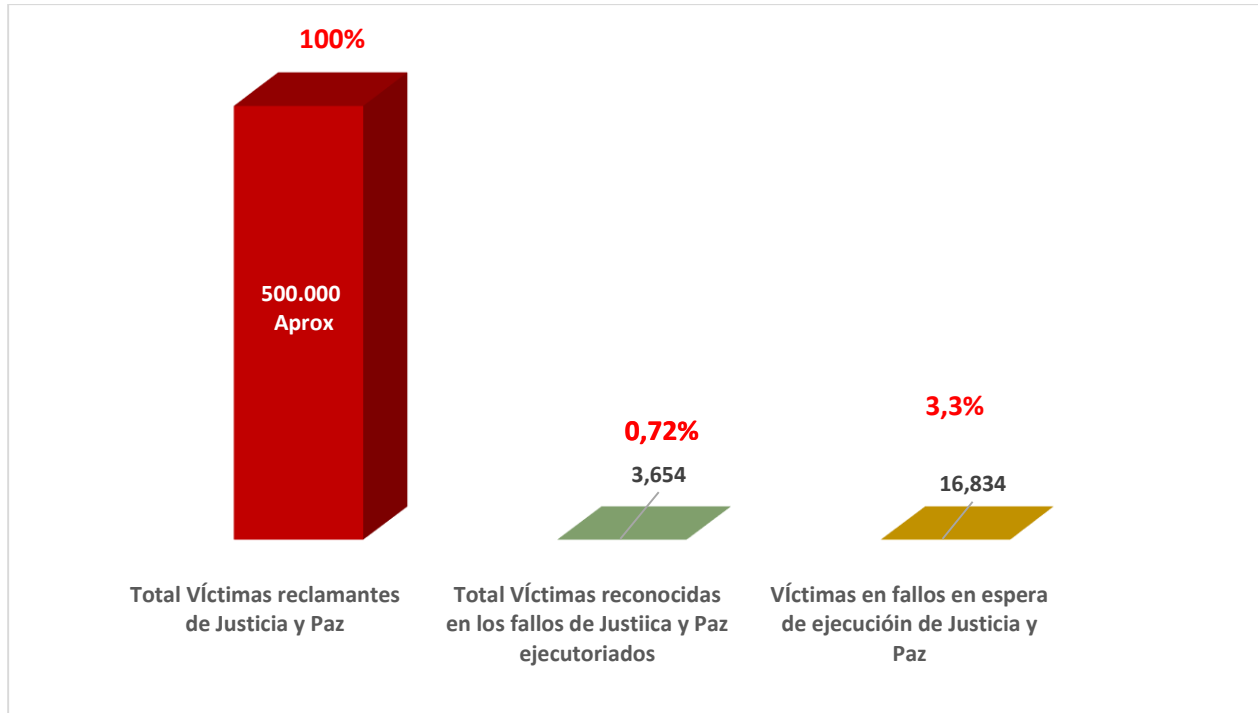


## 11. PAGO DE INDEMNIZACIONES JUDICIALES

SENTENCIAS	NNA		ADULTOS		ENVEJECIMIENTO Y VEJEZ (De 60 años en adelante)		
	(hasta los 17 años)*		(De 18 a 59 años)		MUJER	HOMBRE	
	MUJER	HOMBRE	MUJER	HOMBRE			
MAMPUJAN	143	48	531	612	34	16	
VENCEDORES DE ARAUCA	27	19	99	73	1	5	
EL IGUANO	14	17	108	75	37	31	
EL ALEMAN	0	0	91	328	22	15	
GIANCARLO	8	7	81	19	38	11	
EL PITUFO	2	2	25	20	5	12	
FIERRO FLORES	47	46	401	235	66	98	
BLOQUE ELMER CARDENAS	2	0	67	52	13	13	
ORLANDO VILLA ZAPATA	0	0	18	12	2	0	
JOSE BARNEY VELOZA	0	0	5	1	0	0	
<b>TOTAL</b>	<b>243</b>	<b>139</b>	<b>1426</b>	<b>1427</b>	<b>218</b>	<b>201</b>	
<i>*Niños, Niñas y Adolescentes</i>	<b>TOTAL VICTIMAS</b>					<b>3.654</b>	



## 12. RECLAMACIONES EN EL PROCESO DE JUSTICIA Y PAZ/VÍCTIMAS RECONOCIDAS EN SENTENCIAS EJECUTORIADAS



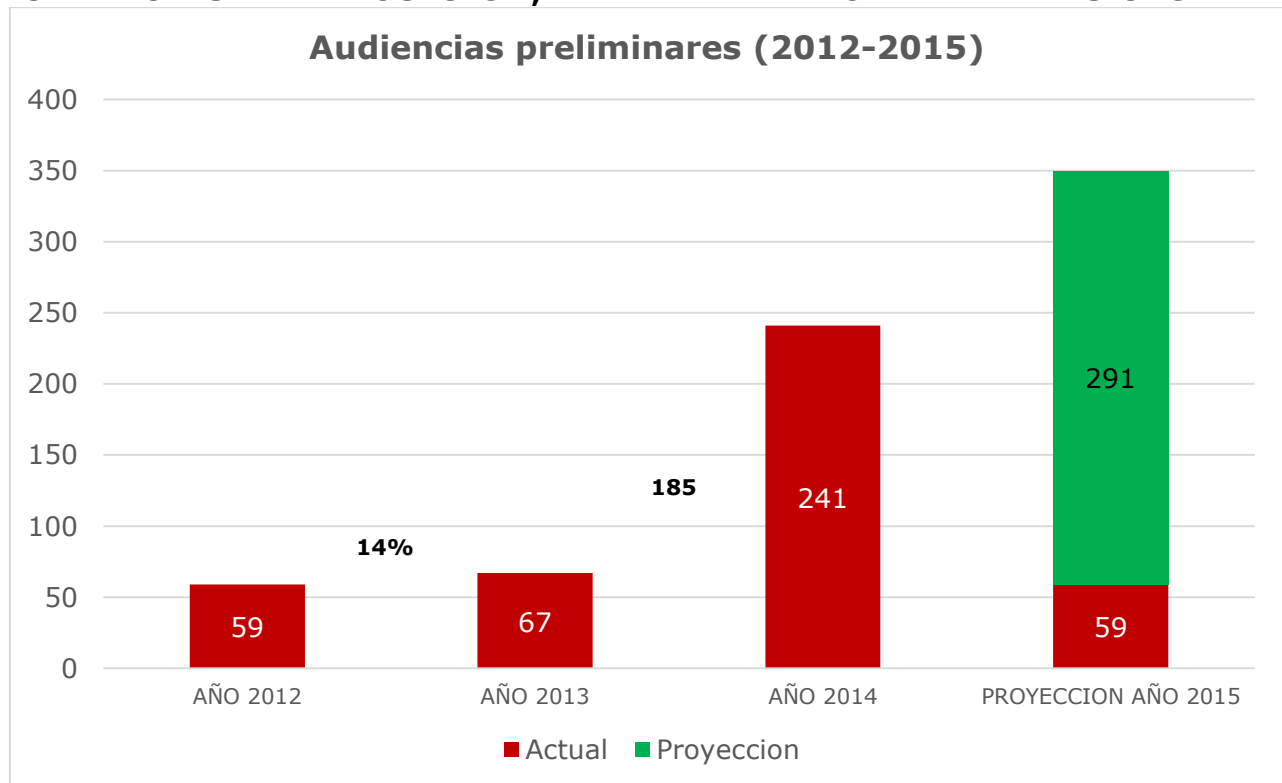
## 13. SENTENCIAS DE JUSTICIA Y PAZ PROXIMAS A ESTAR EJECUTORIADAS QUE REPRESENTAN EL 2.4%

FALLOS SIN EJECUTORIAR		
	NOMBRE DE LA SENTENCIA	FECHA DE FALLOS
1	RODRIGO PEREZ ALZATE	1a INSTANCIA 30/08/2013
		2a INSTANCIA 30/04/2014
2	ARMANDO MANDARRIAGA	1a INSTANCIA 06/12/2013
		2a INSTANCIA 30/04/2014
3	JHON FREDY RUBIO SIERRA Y OTROS	1a INSTANCIA 19/05/2014
		2a INSTANCIA 30/04/2014
4	JOSE BALDOMERO LINARES	1a INSTANCIA 06/12/2013
		2a INSTANCIA 30/04/2014
5	LUIS EDUARDO CIFUENTES	1a INSTANCIA 01/09/2014
6	LUIS CARLOS PESTANA CORONADO	1a INSTANCIA 01/08/2014
7	EVER VELOZA	1a INSTANCIA 30/10/2013
		2a INSTANCIA 20/11/2014
8	SALVATORE MANCUSO Mag. Alexandra Valencia	1a INSTANCIA 31/10/2014
9	SALVATORE MANCUSO Mag. Lexter	1a INSTANCIA 20/11/2014



<b>10</b>	JUAN FRANCISCO PRADA BLOQUE HECTOR JULIO PEINADO	1a INSTANCIA 11/12/2014
<b>11</b>	JESUS IGNACIO ROLDAN PEREZ BLOQUE CALIMA	1a INSTANCIA 9/12/2014
<b>12</b>	RAMON ISAZA ACMM	1a INSTANCIA 29/05/2012
<b>13</b>	CUCO VANOY BLOQUE MINEROS	1a INSTANCIA 2/2/2015
<b>14</b>	ARNUBIO TRIANA MAECHA (Botalon) ATODEF. CAMPESINAS PTO BOYACA	1a INSTANCIA 16/12/2014
<b>15</b>	ORLANDO VILLA ZAPATA Mag. Uldi	1a INSTANCIA 24/02/2015

#### 14. AUDIENCIAS DE IMPOSICION, LEVANTAMIENTO DE MEDIDAS CAUTELARES





## 15. FUENTES ALTERNATIVAS DE FINANCIACION

<b>Cobro Persuasivo y Coactivo UARIV</b>	
RECAUDO FEBRERO 2015	\$ 9.080.000,00
TOTAL SENTENCIAS	1.741

AUTORES	2014	2015		CUANTIA
	Año 2014	ENERO	FEBRERO	
AUC – Autodefensas Unidas de Colombia	711	19	42	\$ 787.932.870.276
BACRIM – Bandas Criminales	83	3	10	\$ 543.403.003.332
BACRIM – AUC	191			
ELN – Ejército de Liberación Nacional	26			\$ 48.021.813.242
ERPAC – Ejército Revolucionario Popular Anticomunista de Colombia	53	4		\$ 94.553.597.278
FARC – Fuerzas Armadas Revolucionarias de Colombia	510	26	16	\$ 966.181.066.881
ERPAC - AUC	74			\$ 1.700.100.000
EX ALCALDES	1			\$ 157.542.600
EX CONGRESISTAS	13			\$ 4.331.450.000
EX GOBERNADORES	2			\$ 6.337.125.000
FUERZAS PÚBLICAS	14			\$ 70.143.652.661
REPRESENTANTES	14			\$ 27.066.215.700
SERVIDORES PÚBLICOS	3			\$ 6.437.940.375
<b>TOTAL</b>	<b>1.695</b>	<b>30</b>	<b>16</b>	<b>\$ 2.556.266.377.345</b>

Cifras corte a 28 de Febrero de 2015

## 16. DINEROS ENTREGADOS POR POSTULADOS

<b>DINEROS ENTREGADOS</b>		
Dineros Entregados Postulados		\$ 12.113.009.208,09
Dinero Producto Comercialización	SEMOVIENTES	\$ 2.910.993.582,00
	VEHICULOS	\$ 1.771.292.256,00
	BIENES MUEBLES	\$ 20.862.500,00
<b>TOTAL DINEROS Y BIENES MONETIZADOS ENTREGADOS POR POSTULADOS</b>		<b>\$ 16.816.157.546,09</b>

## 17. DONACIONES ENTREGADAS AL FRV

<b>DONACIONES</b>	
CONVENIO EFECTY	\$ 3.537.956,20
CONVENIO BANCOLOMBIA	\$ 1.959.856,00
CONVENIO BANCO DE BOGOTA GRUPO AVAL	\$ 0,00
13 RELOJES SUJETOS DE AVALUO	



## 18. RECURSOS DEL SAE

RECUSOS DEL SAE - FRISCO	
ENERO 2015	\$ 4.608.347.583,00

## 19. INGRESOS GENERALES FRV

2014									
INGRESOS BANAGRARIO 300-70000-608-7						NUEVAS FUENTES DE FINANCIACION			TOTAL/MES
MES	ARRIENDOS	POSTULADOS	DNE-FRISCO	TITULOS TES CLASE B	VENTA DE FRUTO	COBRO JUDICIALES-3122501793	EFACTY	DONACIONES BANCOLOMBIA-3122501591	
ENERO	49.641.360,00	2.000.000,00							51.641.360,00
FEBRERO	51.290.460,00	114.900.000,00				1.200.000,00			167.390.460,00
MARZO	78.832.460,00	620.000,00							79.452.460,00
ABRIL	77.357.060,00	36.000.000,00					51.038,00	333.000,00	113.741.098,00
MAYO	74.190.460,00	13.000.000,00	4.608.347.583,00	204.775.526,00		2.380.140,00	208.792,00	15.000,00	4.902.917.501,00
JUNIO	54.548.460,00	103.232.700,00		183.744.000,00		100.000,00	3.712,20		341.628.872,20
JULIO	89.348.636,00	11.000.000,00		48.300.000,00		600.000,00		235.000,00	149.483.636,00
AGOSTO	83.079.070,00	2.500.000,00			1.167.616.238,50	613.340,00	1.471.751,00	355.000,00	1.255.635.399,50
SEPTIEMBRE	87.904.114,00	33.000.000,00		595.826.000,00	233.435.347,00	813.340,00	1.802.663,00		952.781.464,00
OCTUBRE	75.356.223,00	77.600.000,00		428.271.500,00	196.403.063,00	500.000,00			778.130.786,00
NOVIEMBRE	119.964.423,00	1.000.000,00		129.735.000,00	132.927.351,00	613.400,00		1.020.000,00	385.260.174,00
DICIEMBRE	210.289.247,00	100.000.000,00			99.222.021,00	500.000,00		1.856,00	410.013.124,00
<b>GRAN TOTAL/RUBRO</b>	<b>1.051.801.973,00</b>	<b>494.852.700,00</b>	<b>4.608.347.583,00</b>	<b>1.590.652.026,00</b>	<b>1.829.604.020,50</b>	<b>7.320.220,00</b>	<b>3.537.956,20</b>	<b>1.959.856,00</b>	<b>9.588.076.334,70</b>

2015												
MES	ARRIENDOS			POSTULADO	ENTREGA DNE	TITULOS TES	VENTA DE FRUTO	NUEVAS FUENTES DE FINANCIACION			TOTAL/MES	TOTAL/2014
	CON E.D.	SIN E.D.	POR IDENTIFICAR					BANCOLOMBIA-3122501793	BANCOLOMBIA-3122501591	DONACIONES		
ENERO	12,469,800.00	57,333,573.00	26,555,000.00	280,350,000.00	-	-	157,166,880.00	500,000.00	-	-	534,375,253.00	51,641,360.00
FEBRERO	12,109,800.00	47,336,473.00	35,860,000.00	1,000,000.00	-	-	330,111,436.00	500,000.00	-	10,000.00	426,927,709.00	167,390,460.00
MARZO	12,269,800.00	51,341,573.00	32,832,162.00	40,100,000.00	-	-	1,163,031,202.00	500,000.00	928,00	-	1,300,075,665.00	79,452,460.00

Nota: Los ingresos por identificar se cargan al rubro de arrendamientos, hasta tanto no se identifiquen los mismos; una vez se identifique el valor pueden variar si alguno de ellos no corresponden a este rubro.