


| | | | |
|--|---|--|--|
|  El futuro es de todos | Unidad para la atención y reparación integral a las víctimas | GUIA No 6. PASO A PRODUCCIÓN | Código: 130,06,04-8 |
| | | GESTIÓN DE LA INFORMACIÓN | Versión:01 |
| | | PROCEDIMIENTO SISTEMAS DE INFORMACIÓN | Fecha: 20/12/2021 Página 1 de 6 |

1. OBJETIVO: Establecer las actividades requeridas para realizar el paso a producción previa aprobación y visto bueno del producto desarrollado por parte del funcional, con el fin de que dicho producto sea utilizado por el usuario final.

2. ALCANCE: Esta etapa inicia con el cambio de la etapa del backlog dentro de la herramienta de gestión de desarrollo y finaliza con el paso a producción del producto solicitado.

3. DEFINICIONES

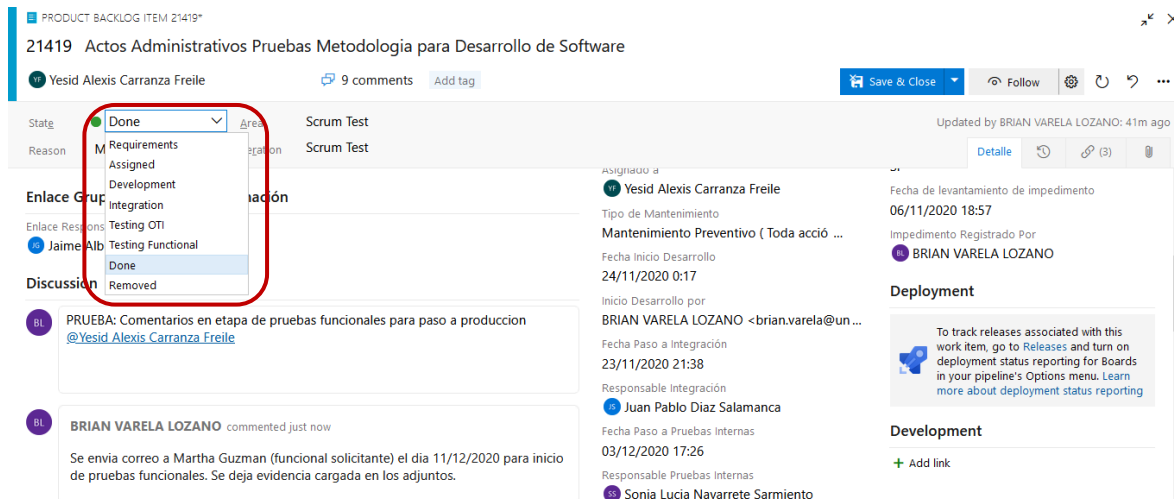
Evidencia: Documento y/o video cargado a la herramienta de gestión de desarrollo por parte del desarrollador dentro del cual se muestre el desarrollo de las pruebas realizadas con éxito.

Paso a Producción: Actividad de llevar a la ubicación en la nube y/o servidores físicos y/o virtuales dentro de la cual se publica el producto desarrollado, de tal forma que pueda ser utilizado por el usuario final, cumpliendo cada una de las funciones para las cuales fue creado.

4. ACTIVIDADES

A. Cambio de Etapa


El Desarrollador asignado es quien deberá ingresar a la herramienta de gestión de desarrollo y realizar el cambio de etapa de Pruebas Funcionales (Testing funcional) a Finalizado (Done), como se muestra en la siguiente imagen:



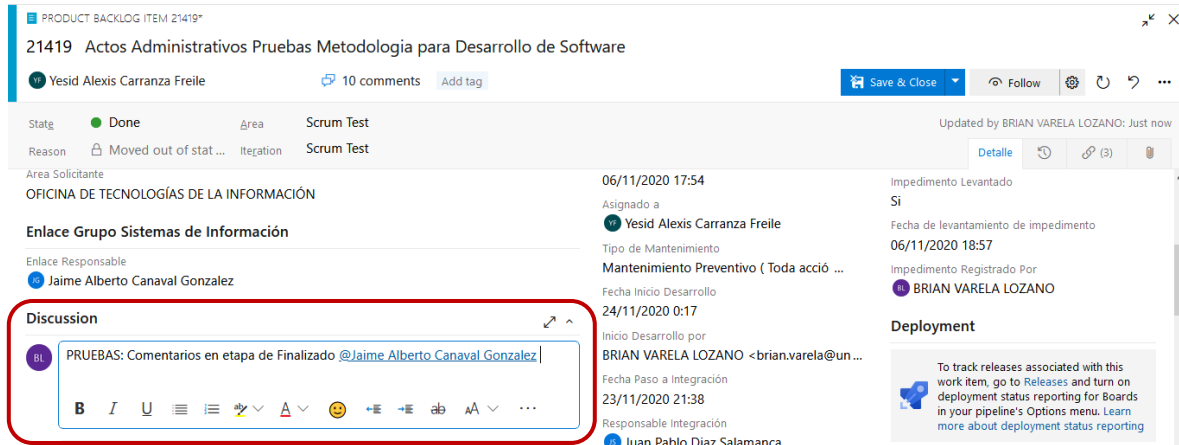
Grafica No 1 – Cambio de etapa

B. Comentarios

Dentro de este campo, el Desarrollador asignado deberá dejar las recomendaciones o información que se considere relevante para el posterior paso a producción del producto desarrollado. Es importante mencionar dentro de este campo si se requiere del apoyo de otros funcionarios que hayan participado en la construcción del producto.

| | | |
|--|--|--|
|  El futuro es de todos Unidad para la atención y reparación integral a las víctimas | GUIA No 6. PASO A PRODUCCIÓN | Código: 130,06,04-8 |
| | GESTIÓN DE LA INFORMACIÓN | Versión:01 |
| | PROCEDIMIENTO SISTEMAS DE INFORMACIÓN | Fecha: 20/12/2021 Página 2 de 6 |

Estos comentarios, deben ir dirigidos al enlace responsable del Equipo de Sistemas de Información asignado, por ende, deberá mencionarse con @Correo del Enlace responsable, de esta manera llegará a su bandeja de correo un mensaje con la información diligenciada dentro de este campo. Ver grafica No 2.



PRODUCT BACKLOG ITEM 21419*

21419 Actos Administrativos Pruebas Metodologia para Desarrollo de Software

Yesid Alexis Carranza Freile 10 comments Add tag Save & Close Follow

Statg Done Area Scrum Test Updated by BRIAN VARELA LOZANO: Just now

Reason Moved out of stat... Iteration Scrum Test

Area Solicitante OFICINA DE TECNOLOGÍAS DE LA INFORMACIÓN

Enlace Grupo Sistemas de Información

Enlace Responsable Jaime Alberto Canaval Gonzalez

Discussion

PRUEBAS: Comentarios en etapa de Finalizado @Jaime Alberto Canaval Gonzalez

B I U ...

06/11/2020 17:54 Asignado a Yesid Alexis Carranza Freile

Tipo de Mantenimiento Mantenimiento Preventivo (Toda acció ...

Fecha Inicio Desarrollo 24/11/2020 0:17

Inicio Desarrollo por BRIAN VARELA LOZANO <brian.varela@un...>

Fecha Paso a Integración 23/11/2020 21:38

Responsable Integración Juan Pablo Diaz Salamanca

Impedimento Levantado Si

Fecha de levantamiento de impedimento 06/11/2020 18:57

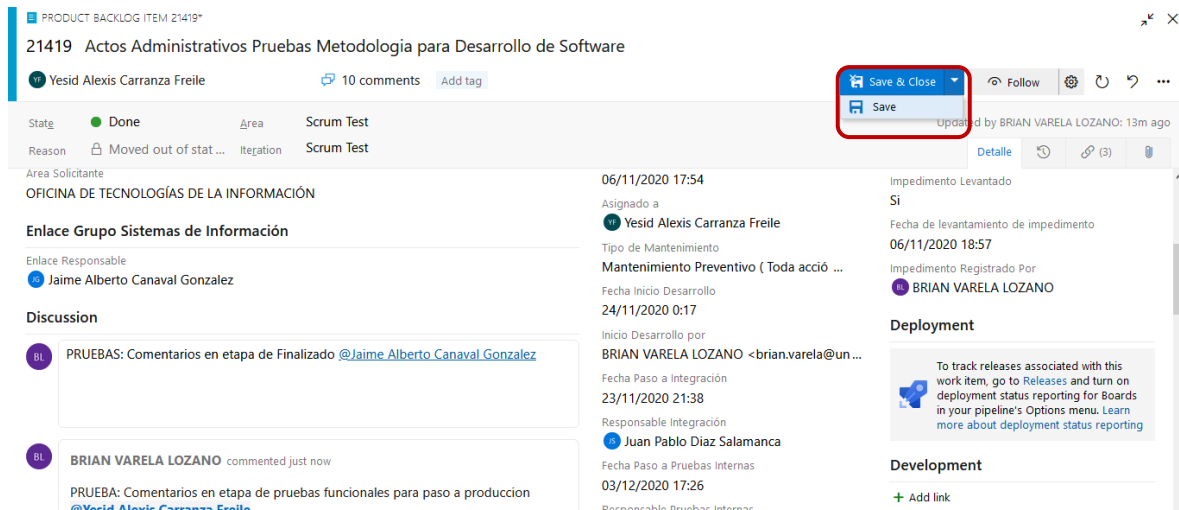
Impedimento Registrado Por BRIAN VARELA LOZANO

Deployment To track releases associated with this work item, go to Releases and turn on deployment status reporting for Boards in your pipeline's Options menu. Learn more about deployment status reporting

Grafica No 2 – Comentarios

C. Guardar cambio de etapa

Una vez hecho el cambio de etapa deberá guardarse esta información como se muestra en la gráfica:



PRODUCT BACKLOG ITEM 21419*

21419 Actos Administrativos Pruebas Metodologia para Desarrollo de Software

Yesid Alexis Carranza Freile 10 comments Add tag Save & Close Save

Statg Done Area Scrum Test Updated by BRIAN VARELA LOZANO: 13m ago

Reason Moved out of stat... Iteration Scrum Test

Area Solicitante OFICINA DE TECNOLOGÍAS DE LA INFORMACIÓN

Enlace Grupo Sistemas de Información

Enlace Responsable Jaime Alberto Canaval Gonzalez

Discussion

PRUEBAS: Comentarios en etapa de Finalizado @Jaime Alberto Canaval Gonzalez

BRIAN VARELA LOZANO commented just now

PRUEBA: Comentarios en etapa de pruebas funcionales para paso a produccion @Yesid Alexis Carranza Freile

06/11/2020 17:54 Asignado a Yesid Alexis Carranza Freile

Tipo de Mantenimiento Mantenimiento Preventivo (Toda acció ...

Fecha Inicio Desarrollo 24/11/2020 0:17

Inicio Desarrollo por BRIAN VARELA LOZANO <brian.varela@un...>

Fecha Paso a Integración 23/11/2020 21:38

Responsable Integración Juan Pablo Diaz Salamanca

Fecha Paso a Pruebas Internas 03/12/2020 17:26

Responsable Pruebas Internas

Impedimento Levantado Si


Fecha de levantamiento de impedimento 06/11/2020 18:57

Impedimento Registrado Por BRIAN VARELA LOZANO

Deployment To track releases associated with this work item, go to Releases and turn on deployment status reporting for Boards in your pipeline's Options menu. Learn more about deployment status reporting

Development + Add link

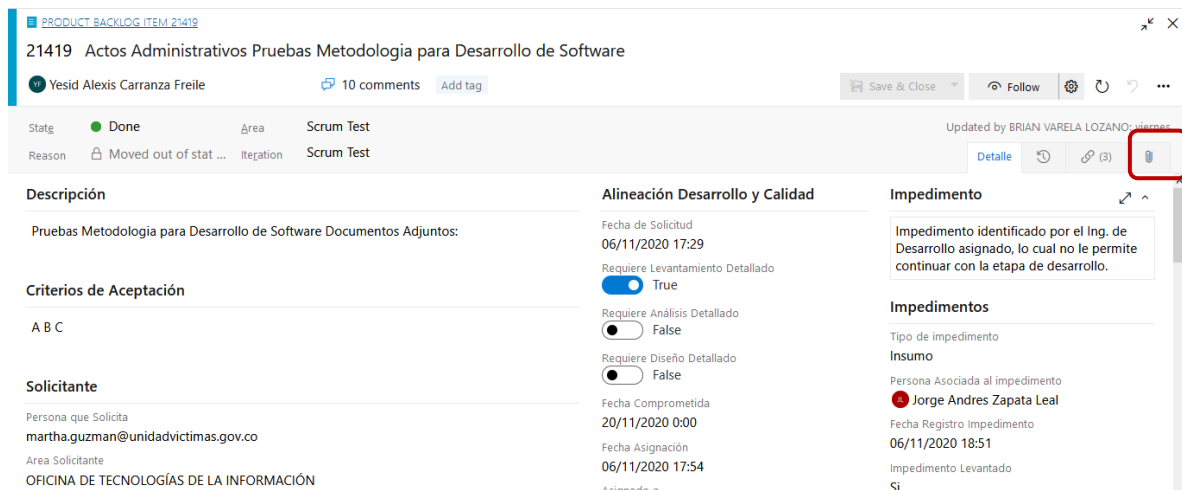
Grafica No 3 – Guardar etapa

| | | |
|--|--|--|
|  El futuro es de todos Unidad para la atención y reparación integral a las víctimas | GUIA No 6. PASO A PRODUCCIÓN | Código: 130,06,04-8 |
| | GESTIÓN DE LA INFORMACIÓN | Versión:01 |
| | PROCEDIMIENTO SISTEMAS DE INFORMACIÓN | Fecha: 20/12/2021 Página 3 de 6 |

Posteriormente, el Desarrollador prepara los archivos necesarios, generando la versión para publicar ambiente de producción y gestiona con el responsable de infraestructura TI del dominio de Servicios e Infraestructura TI mediante correo lo requerido para el paso a producción, de manera que dicho equipo dispone y configura la infraestructura requerida y realiza la publicación del producto desarrollado y se remite correo de confirmación al desarrollador por parte del responsable de Infraestructura TI. Si se trata de un mantenimiento de un sistema que ya fue publicado previamente no se requiere configuración de la infraestructura, solamente la actualización.


D. Cargue de Evidencia

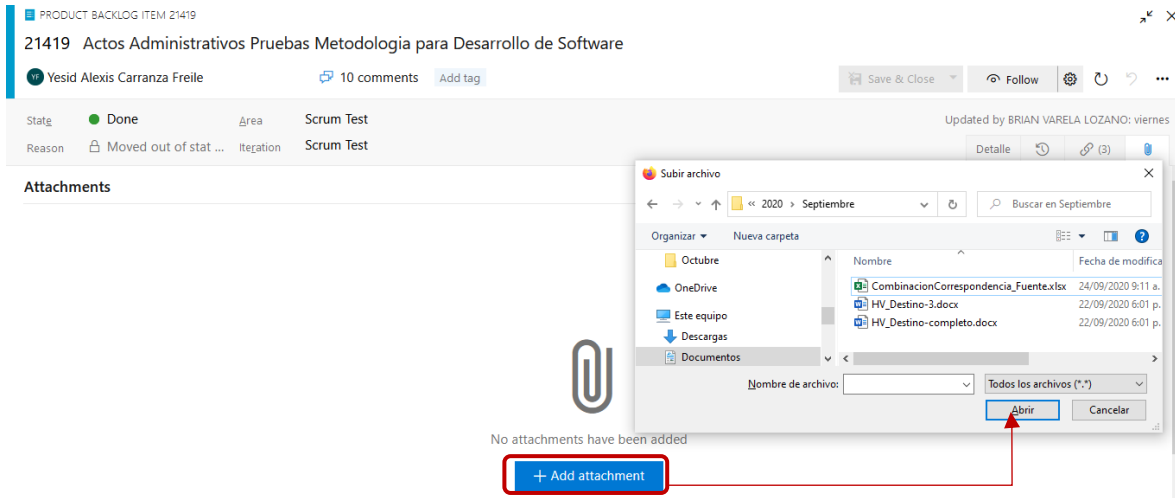
Una vez realizado el paso a producción el Desarrollador deberá dejar la evidencia dentro de la herramienta de gestión de desarrollo, la cual deberá cargarse como se indica en la siguiente gráfica:



Grafica No 4 – Adjuntar evidencia (1)

Deberá guardar el correo remitido por el responsable del Infraestructura TI, dominio de Servicios e Infraestructura TI en el PC y adjuntarlo tal cual como se adjunta un archivo a un correo electrónico, en este caso estará asociado al archivo .msg.

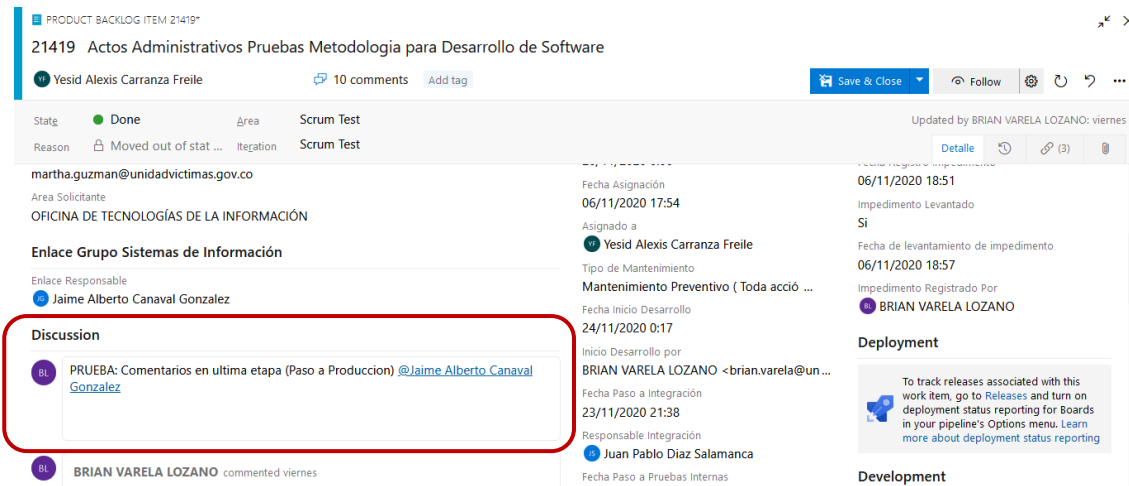
| | | |
|--|--|--|
|  El futuro es de todos Unidad para la atención y reparación integral a las víctimas | GUIA No 6. PASO A PRODUCCIÓN | Código: 130,06,04-8 |
| | GESTIÓN DE LA INFORMACIÓN | Versión:01 |
| | PROCEDIMIENTO SISTEMAS DE INFORMACIÓN | Fecha: 20/12/2021 Página 4 de 6 |




Grafica No 5 – Adjuntar evidencia (2)

E. Comentarios finales

El Desarrollador asignado, debera realizar minimo un comentario dentro del cual informe acerca de las evidencias cargadas y las fechas en las cuales se hizo el paso a producción. Al final deberá llamar al Enlace responsable del Equipo de Sistemas de Información asignado, mencionándolo con @Correo del Enlace responsable, de esta manera llegará a su bandeja de correo un mensaje con la información diligenciada dentro de este campo. Así mismo se llama al Documentador que estará a cargo de elaborar la documentación técnica y/o manuales de usuario si aplica mencionándolo con @Correo del Documentador, de esta manera llegará a su bandeja de correo un mensaje con la información diligenciada dentro de este campo.



Grafica No 6 – Comentarios Finales

| | | |
|--|---------------------------------------|--|
|  El futuro es de todos Unidad para la atención y reparación integral a las víctimas | GUIA No 6. PASO A PRODUCCIÓN | Código: 130,06,04-8 |
| | GESTIÓN DE LA INFORMACIÓN | Versión:01 |
| | PROCEDIMIENTO SISTEMAS DE INFORMACIÓN | Fecha: 20/12/2021 Página 5 de 6 |

F. Guardar etapa

Finalmente, para cerrar esta etapa, el Desarrollador deberá guardar la información consignada en esta etapa, como se muestra a continuación



Grafica No 7 – Guardar etapa

G. Elaboración y cargue de documentación técnica (si aplica)

El documentador elaborará la documentación técnica asociada a manuales técnicos y manuales de usuario e ingresara a la herramienta de gestión de desarrollo y al Product backlog ítem asociado, para luego cargar esta documentación tal como se realiza en la actividad D para luego informar al Enlace responsable y al Desarrollador del Equipo de Sistemas de Información asignado, mencionándolos con @Correo del Enlace responsable y @Correo del Desarrollador, de esta manera llegará a su bandeja de correo un mensaje con la información diligenciada dentro de este campo, confirmando que se cuenta con dicha documentación, tal como se realiza en la actividad E. La documentación solo aplica para desarrollos.

5. ANEXOS

Anexo 1: Procedimiento sistemas de información

Anexo 2: Guía 1. Solicitud de requerimiento de creación de nuevo sistema de información o mantenimiento de existentes

Anexo 3: Guía 2. Asignación del requerimiento

Anexo 4: Guía 3. Desarrollo


Anexo 5: Guía 4. Pruebas de calidad

Anexo 6: Guía 5. Pruebas funcionales

Anexo 7: Instructivo de acceso a la herramienta de gestión de desarrollo

Anexo 8: Instructivo creación Product Backlog Ítem Hijo asociado al Product Backlog Ítem Principal

Anexo 9: Instructivo para gestionar impedimentos

| | | | |
|--|---------------------------------------|--|-----------------------------|
|  El futuro es de todos Unidad para la atención y reparación integral a las víctimas | GUIA No 6. PASO A PRODUCCIÓN | | Código: 130,06,04-8 |
| | GESTIÓN DE LA INFORMACIÓN | | Versión:01 |
| | PROCEDIMIENTO SISTEMAS DE INFORMACIÓN | | Fecha: 20/12/2021 |
| | | | Página 6 de 6 |

6. CONTROL DE CAMBIOS

| Versión | Fecha | Descripción de la modificación |
|---------|------------|--------------------------------|
| 1 | 20/12/2021 | Creación del documento |